



## ÅRSREGNSKAPET FOR REGNSKAPSÅRET 2024 - GENERELL INFORMASJON

### Enheten

Organisasjonsnummer:	956 150 809
Organisasjonsform:	Aksjeselskap
Foretaksnavn:	HOYLAND AS
Forretningsadresse:	Austefjordv 5379 STEINSLAND

### Regnskapsår

Årsregnskapets periode:	01.01.2024 - 31.12.2024
-------------------------	-------------------------

### Konsern

Morselskap i konsern:	Ja
Konsernregnskap lagt ved:	Nei

### Regnskapsregler

Regler for små foretak benyttet:	Ja
Benyttet ved utarbeidelsen av årsregnskapet til selskapet:	Regnskapslovens alminnelige regler

### Årsregnskapet fastsatt av kompetent organ

Bekreftet av representant for selskapet:	Trym Jacobsen
Dato for fastsettelse av årsregnskapet:	06.05.2025

### Grunnlag for avgivelse

År 2024: Årsregnskapet er elektronisk innlevert  
År 2023: Tall er hentet fra elektronisk innlevert årsregnskap fra 2024

*Det er ikke krav til at årsregnskapet m.v. som sendes til Regnskapsregisteret er undertegnet. Kontrollen på at dette er utført ligger hos revisor/enhetens øverste organ. Sikkerheten ivaretas ved at innsender har rolle/rettighet for innsending av årsregnskapet via Altinn, og ved at det bekreftes at årsregnskapet er fastsatt av kompetent organ.*

Brønnøysundregistrene, 22.06.2025



## Resultatregnskap

Beløp i: NOK	Note	2024	2023
<b>RESULTATREGNSKAP</b>			
<b>Kostnader</b>			
Lønnskostnad	1	530 565	
Annen driftskostnad	1	262 302	450 732
<b>Sum kostnader</b>		<b>792 867</b>	<b>450 732</b>
<b>Driftsresultat</b>		<b>-792 867</b>	<b>-450 732</b>
<b>Finansinntekter og finanskostnader</b>			
Inntekt på investering i datterselskap		101 000 000	
Annen renteinntekt		18 372	3 784
Annen finansinntekt			2 661 000
<b>Sum finansinntekter</b>		<b>101 018 372</b>	<b>2 664 784</b>
Nedskrivning av andre finansielle anleggsmidler		-4 658 430	
Rentekostnad til foretak i samme konsern		19 369 400	2 132 730
Annen finanskostnad		3 222 724	
<b>Sum finanskostnader</b>		<b>17 933 693</b>	<b>2 132 730</b>
<b>Netto finans</b>		<b>83 084 679</b>	<b>532 054</b>
<b>Resultat før skattekostnad</b>	2	<b>82 291 812</b>	<b>81 322</b>
Skattekostnad på resultat	2		
<b>Årsresultat</b>		<b>82 291 812</b>	<b>81 322</b>
<b>Årsresultat etter minoritetsinteresser</b>		<b>82 291 812</b>	<b>81 322</b>
<b>Totalresultat</b>		<b>82 291 812</b>	<b>81 322</b>
<b>Overføringer og disponeringer</b>			
Avsatt til annen egenkapital	3	82 291 812	81 322
<b>Sum overføringer og disponeringer</b>		<b>82 291 812</b>	<b>81 322</b>



## Balanse

Beløp i: NOK	Note	2024	2023
<b>BALANSE - EIENDELER</b>			
<b>Anleggsmidler</b>			
<b>Immaterielle eiendeler</b>			
Utsatt skattefordel	2		
<b>Finansielle anleggsmidler</b>			
Investering i datterselskap	4	197 970 000	216 970 000
Investering i annet foretak i samme konsern	4		
Lån til foretak i samme konsern	5	72 501 401	59 779 186
<b>Sum finansielle anleggsmidler</b>		<b>270 471 401</b>	<b>276 749 186</b>
<b>Sum anleggsmidler</b>		<b>270 471 401</b>	<b>276 749 186</b>
<b>Omløpsmidler</b>			
<b>Varer</b>			
<b>Fordringer</b>			
Andre kortsiktige fordringer	6	120 054 948	56 598
Konsernfordringer	5		
<b>Sum fordringer</b>		<b>120 054 948</b>	<b>56 598</b>
<b>Investeringer</b>			
Aksjer og andeler i foretak i samme konsern	4		
<b>Bankinnskudd, kontanter og lignende</b>			
Bankinnskudd, kontanter o.l.		85 525	70 423
<b>Sum bankinnskudd, kontanter og lignende</b>		<b>85 525</b>	<b>70 423</b>
<b>Sum omløpsmidler</b>		<b>120 140 474</b>	<b>127 021</b>
<b>SUM EIENDELER</b>		<b>390 611 875</b>	<b>276 876 208</b>

## BALANSE - EGENKAPITAL OG GJELD

### Egenkapital



## Balanse

Beløp i: NOK	Note	2024	2023
<b>Innskutt egenkapital</b>			
Aksjekapital	3, 7	16 212 269	16 212 269
Beholdning av egne aksjer	7		
Overkurs	3	18 790 352	18 790 352
<b>Sum innskutt egenkapital</b>		<b>35 002 621</b>	<b>35 002 621</b>
<b>Opptjent egenkapital</b>			
Annen egenkapital	3	94 572 573	12 280 761
<b>Sum opptjent egenkapital</b>		<b>94 572 573</b>	<b>12 280 761</b>
<b>Sum egenkapital</b>		<b>129 575 194</b>	<b>47 283 382</b>
<b>Gjeld</b>			
<b>Langsiktig gjeld</b>			
Utsatt skatt	2		
<b>Annen langsiktig gjeld</b>			
Langsiktig konserngjeld	5, 6	245 166 038	212 049 036
Øvrig langsiktig gjeld		12 000 330	15 879 710
<b>Sum annen langsiktig gjeld</b>		<b>257 166 368</b>	<b>227 928 746</b>
<b>Sum langsiktig gjeld</b>		<b>257 166 368</b>	<b>227 928 746</b>
<b>Kortsiktig gjeld</b>			
Leverandørgjeld		65 701	43 804
Betalbar skatt	2		
Kortsiktig konserngjeld	5	3 804 612	1 620 276
Annen kortsiktig gjeld	5		
<b>Sum kortsiktig gjeld</b>		<b>3 870 313</b>	<b>1 664 080</b>
<b>Sum gjeld</b>		<b>261 036 681</b>	<b>229 592 826</b>
<b>SUM EGENKAPITAL OG GJELD</b>		<b>390 611 875</b>	<b>276 876 208</b>



## Brønnøysundregistrene

### ÅRSREGNSKAP FOR REGNSKAPSÅRET 2024 - GENERELL INFORMASJON

Journalnummer: 2025 545033

#### Enheten

Organisasjonsnummer: 956 150 809  
Organisasjonsform: Aksjeselskap  
Foretaksnavn: HOYLAND AS  
Forretningsadresse: Austefjordv  
5379 STEINSLAND

#### Regnskapsår

Årsregnskapets periode: 01.01.2024 - 31.12.2024

#### Konsern

Morselskap i konsern: Ja  
Konsernregnskap lagt ved: Nei

#### Regnskapsregler

Regler for små foretak benyttet: Ja  
Benyttet ved utarbeidelsen av  
årsregnskapet til selskapet: Regnskapslovens alminnelige regler

#### Årsregnskapet fastsatt av kompetent organ

Bekreftet av representant for selskapet: Trym Jacobsen  
Dato for fastsettelse av årsregnskapet: 06.05.2025

#### Revisjon

Årsregnskapet er utarbeidet av ekstern  
autorisert regnskapsfører: Ja  
Ekstern autorisert regnskapsfører har i  
løpet av regnskapsåret bistått ved den  
løpende regnskapsføringen eller utført  
andre tjenester for selskapet enn å  
utarbeide årsregnskapet: Ja

#### Grunnlag for avgivelse

År 2024: Årsregnskap er elektronisk innlevert.  
År 2023: Tall er hentet fra elektronisk innlevert årsregnskap fra 2024.

*Det er ikke krav til at årsregnskapet m.v. som sendes til Regnskapsregisteret er undertegnet. Kontrollen på at dette er utført ligger hos revisor/enhetens øverste organ. Sikkerheten ivaretas ved at innsender har rolle/rettighet for innsending av årsregnskapet via Altinn, og ved at det bekreftes at årsregnskapet er fastsatt av kompetent organ.*

Brønnøysundregistrene, 21.06.2025

---

Brønnøysundregistrene  
Postadresse: Postboks 900, 8910 Brønnøysund  
Telefon: 75 00 75 00  
E-post: firmapost@brreg.no Internett: www.brreg.no  
Organisasjonsnummer: 974 760 673



Organisasjonsnr: 956 150 809  
HOYLAND AS

## RESULTATREGNSKAP

Beløp i: NOK	Note	2024	2023
<b>RESULTATREGNSKAP</b>			
<b>Kostnader</b>			
Lønnskostnad	1	530 565	
Annen driftskostnad	1	262 302	450 732
<b>Sum kostnader</b>		<b>792 867</b>	<b>450 732</b>
<b>Driftsresultat</b>		<b>-792 867</b>	<b>-450 732</b>
<b>Finansinntekter og finanskostnader</b>			
Inntekt på investering i datterselskap		101 000 000	
Annen renteinntekt		18 372	3 784
Annen finansinntekt			2 661 000
<b>Sum finansinntekter</b>		<b>101 018 372</b>	<b>2 664 784</b>
Nedskrivning av andre finansielle anleggsmidler		-4 658 430	
Rentekostnad til foretak i samme konsern		19 369 400	2 132 730
Annen finanskostnad		3 222 724	
<b>Sum finanskostnader</b>		<b>17 933 693</b>	<b>2 132 730</b>
<b>Netto finans</b>		<b>83 084 679</b>	<b>532 054</b>
<b>Resultat før skattekostnad</b>	2	<b>82 291 812</b>	<b>81 322</b>
Skattekostnad på resultat	2		
<b>Årsresultat</b>		<b>82 291 812</b>	<b>81 322</b>
<b>Årsresultat etter minoritetsinteresser</b>		<b>82 291 812</b>	<b>81 322</b>
<b>Totalresultat</b>		<b>82 291 812</b>	<b>81 322</b>
<b>Overføringer og disponeringer</b>			
Avsatt til annen egenkapital	3	82 291 812	81 322
<b>Sum overføringer og disponeringer</b>		<b>82 291 812</b>	<b>81 322</b>



Organisasjonsnr: 956 150 809  
HOYLAND AS

## BALANSE

Beløp i: NOK	Note	2024	2023
<b>BALANSE - EIENDELER</b>			
<b>Anleggsmidler</b>			
<b>Immaterielle eiendeler</b>			
Utsatt skattefordel	2		
<b>Finansielle anleggsmidler</b>			
Investering i datterselskap	4	197 970 000	216 970 000
Investering i annet foretak i samme konsern	4		
Lån til foretak i samme konsern	5	72 501 401	59 779 186
<b>Sum finansielle anleggsmidler</b>		<b>270 471 401</b>	<b>276 749 186</b>
<b>Sum anleggsmidler</b>		<b>270 471 401</b>	<b>276 749 186</b>
<b>Omløpsmidler</b>			
<b>Varer</b>			
<b>Fordringer</b>			
Andre kortsiktige fordringer	6	120 054 948	56 598
Konsernfordringer	5		
<b>Sum fordringer</b>		<b>120 054 948</b>	<b>56 598</b>
<b>Investeringer</b>			
Aksjer og andeler i foretak i samme konsern	4		
<b>Bankinnskudd, kontanter og lignende</b>			
Bankinnskudd, kontanter o. l.		85 525	70 423
<b>Sum bankinnskudd, kontanter og lignende</b>		<b>85 525</b>	<b>70 423</b>
<b>Sum omløpsmidler</b>		<b>120 140 474</b>	<b>127 021</b>
<b>SUM EIENDELER</b>		<b>390 611 875</b>	<b>276 876 208</b>
<b>BALANSE - EGENKAPITAL OG GJELD</b>			
<b>Egenkapital</b>			
<b>Innskutt egenkapital</b>			
Aksjekapital	3, 7	16 212 269	16 212 269
Beholdning av egne aksjer	7		
Overkurs	3	18 790 352	18 790 352



<b>Sum innskutt egenkapital</b>		<b>35 002 621</b>	<b>35 002 621</b>
<b>Opptjent egenkapital</b>			
Annen egenkapital	3	94 572 573	12 280 761
<b>Sum opptjent egenkapital</b>		<b>94 572 573</b>	<b>12 280 761</b>
<b>Sum egenkapital</b>		<b>129 575 194</b>	<b>47 283 382</b>
<b>Gjeld</b>			
<b>Langsiktig gjeld</b>			
Utsatt skatt	2		
<b>Annen langsiktig gjeld</b>			
Langsiktig konserngjeld	5, 6	245 166 038	212 049 036
Øvrig langsiktig gjeld		12 000 330	15 879 710
<b>Sum annen langsiktig gjeld</b>		<b>257 166 368</b>	<b>227 928 746</b>
<b>Sum langsiktig gjeld</b>		<b>257 166 368</b>	<b>227 928 746</b>
<b>Kortsiktig gjeld</b>			
Leverandørgjeld		65 701	43 804
Betalbar skatt	2		
Kortsiktig konserngjeld	5	3 804 612	1 620 276
Annen kortsiktig gjeld	5		
<b>Sum kortsiktig gjeld</b>		<b>3 870 313</b>	<b>1 664 080</b>
<b>Sum gjeld</b>		<b>261 036 681</b>	<b>229 592 826</b>
<b>SUM EGENKAPITAL OG GJELD</b>		<b>390 611 875</b>	<b>276 876 208</b>



Organisasjonsnr: 956 150 809  
HOYLAND AS

NOTEOPPLYSNINGER - SELSKAP - alle poster oppgitt i hele tall

**Note**

1

Antall årsverk i regnskapsåret  
0.00

Sum Beløp

Balanseført verdi 31.12. Varige driftsmidler Immaterielle eiend.

**Konsernregnskap**

Morselskapet sitt navn

Forretningskontor for morselskapet

**Begrunnelse for at datterselskap er utelatt fra konsolideringen**

Samlet beløp - tilknyttet selskap Årets Fjorårets

Samlet beløp - foretak i samme konsern Årets Fjorårets

Samlet beløp - foretak i samme konsern Årets Fjorårets

Samlet beløp - felles kontrollert virksomhet Årets Fjorårets


Pantstillelse Beløp


Beholdning av egne aksjer Antall Pålydende Andel av aksjek.





 BankID Signing  
Trym Jacobsen  
2025-05-13

 BankID Signing  
Anders Engeset  
2025-05-13

 BankID Signing  
Karsten Høyland  
2025-05-13

 BankID Signing  
Ola Christian Olsen  
2025-05-13

 BankID Signing  
Stein Harald Arnesen  
2025-05-14

 BankID Signing  
Johan Gisæver Marvik  
2025-05-15

# Årsregnskap 2024 Hoyland AS

**Resultatregnskap  
Balanse  
Noter til regnskapet**

**Org.nr.: 956 150 809**



## Resultatregnskap

Hoyland AS

Driftsinntekter og driftskostnader	Note	2024	2023
Lønnskostnad	1	530 565	0
Annen driftskostnad	1	262 302	450 732
<b>Sum driftskostnader</b>		<b>792 867</b>	<b>450 732</b>
<b>Driftsresultat</b>		<b>-792 867</b>	<b>-450 732</b>
<b>Finansinntekter og finanskostnader</b>			
Inntekt på investering i datterselskap		101 000 000	0
Annen renteinntekt		18 372	3 784
Annen finansinntekt		0	2 661 000
Nedskrivning av andre finansielle anleggsmidler		-4 658 430	0
Rentekostnad til foretak i samme konsern		19 369 400	2 132 730
Annen finanskostnad		3 222 724	0
<b>Resultat av finansposter</b>		<b>83 084 679</b>	<b>532 054</b>
Resultat før skattekostnad	2	82 291 812	81 322
<b>Årsresultat</b>		<b>82 291 812</b>	<b>81 322</b>
<b>Overføringer</b>			
Avsatt til annen egenkapital	3	82 291 812	81 322
<b>Sum overføringer</b>		<b>82 291 812</b>	<b>81 322</b>



### Balanse

Hoyland AS

Eiendeler	Note	2024	2023
<b>Anleggsmidler</b>			
<b>Finansielle anleggsmidler</b>			
Investeringer i datterselskap	4	197 970 000	216 970 000
Lån til foretak i samme konsern	5	72 501 401	59 779 186
<b>Sum finansielle anleggsmidler</b>		<b>270 471 401</b>	<b>276 749 186</b>
<b>Sum anleggsmidler</b>		<b>270 471 401</b>	<b>276 749 186</b>
<b>Omløpsmidler</b>			
<b>Fordringer</b>			
Andre kortsiktige fordringer	6	120 054 948	56 598
<b>Sum fordringer</b>		<b>120 054 948</b>	<b>56 598</b>
Bankinnskudd, kontanter o.l.		85 525	70 423
<b>Sum omløpsmidler</b>		<b>120 140 474</b>	<b>127 021</b>
<b>Sum eiendeler</b>		<b>390 611 875</b>	<b>276 876 208</b>

Hoyland AS

Side 3



## Balanse

Hoyland AS

Egenkapital og gjeld	Note	2024	2023
<b>Egenkapital</b>			
<b>Innskutt egenkapital</b>			
Aksjekapital	3, 7	16 212 269	16 212 269
Overkurs	3	18 790 352	18 790 352
<b>Sum innskutt egenkapital</b>		<b>35 002 621</b>	<b>35 002 621</b>
<b>Opptjent egenkapital</b>			
Annen egenkapital	3	94 572 573	12 280 761
<b>Sum opptjent egenkapital</b>		<b>94 572 573</b>	<b>12 280 761</b>
<b>Sum egenkapital</b>		<b>129 575 194</b>	<b>47 283 382</b>
<b>Gjeld</b>			
<b>Avsetning for forpliktelser</b>			
<b>Annen langsiktig gjeld</b>			
Langsiktig konserngjeld	5, 6	245 166 038	212 049 036
Øvrig langsiktig gjeld		12 000 330	15 879 710
<b>Sum annen langsiktig gjeld</b>		<b>257 166 368</b>	<b>227 928 746</b>
<b>Kortsiktig gjeld</b>			
Leverandørgjeld		65 701	43 804
Konserngjeld	5	3 804 612	1 620 276
<b>Sum kortsiktig gjeld</b>		<b>3 870 313</b>	<b>1 664 080</b>
<b>Sum gjeld</b>		<b>261 036 681</b>	<b>229 592 826</b>
<b>Sum egenkapital og gjeld</b>		<b>390 611 875</b>	<b>276 876 208</b>

Hoyland AS

Side 4



**Balanse**

Hoyland AS  
Bergen, 06.05.2025  
Styret i Hoyland AS

\_\_\_\_\_  
Karsten Høyland  
styremedlem

\_\_\_\_\_  
Stein Harald Arnesen  
styremedlem

\_\_\_\_\_  
Ola Christian Olsen  
styremedlem

\_\_\_\_\_  
Johan Glæver Marvik  
styremedlem

\_\_\_\_\_  
Anders Engeset  
styreleder

\_\_\_\_\_  
Trym Jacobsen  
styremedlem/daglig leder



## Regnskapsprinsipper

Årsregnskapet er satt opp i samsvar med regnskapsloven og NRS 8 - God regnskapsskikk for små foretak. Det er ikke utarbeidet konsernregnskap etter unntaksreglene i regnskapslovens §3-7. Selskapet er et underkonsern av Olsen Gruppen AS, som ha utarbeidet konsernregnskap.

### Valuta

Pengeposter i utenlandsk valuta vurderes iht. kursen ved regnskapsårets slutt.

### Skatt

Skattekostnaden i resultatregnskapet omfatter både periodens betalbare skatt og endring i utsatt skatt. Utsatt skatt er beregnet med 22 % på grunnlag av de midlertidige forskjeller som eksisterer mellom regnskapsmessige og skattemessige verdier, samt ligningsmessig underskudd til fremføring ved utgangen av regnskapsåret. Skatteøkende og skattereduserende midlertidige forskjeller som reverserer eller kan reverseres i samme periode er utlignet og nettoført. Netto utsatt skattefordel balanseføres i den grad det er sannsynlig at denne kan bli nyttiggjort.

### Klassifisering og vurdering av omløpsmidler

Omløpsmidler og kortsiktig gjeld omfatter normalt poster som forfaller til betaling innen ett år etter balansedagen, samt poster som knytter seg til varekretsløpet. Omløpsmidler vurderes til laveste verdi av anskaffelseskost og virkelig verdi.

### Aksjer i datterselskap

Datterselskap og tilknyttede selskaper vurderes etter kostmetoden i selskapsregnskapet. Investeringen er vurdert til anskaffelseskost for aksjene med mindre nedskrivning har vært nødvendig. Det er foretatt nedskrivning til virkelig verdi når verdifall skyldes årsaker som ikke kan forventes å være forbigående og det må anses nødvendig etter god regnskapsskikk. Nedskrivninger er reversert når grunnlaget for nedskrivning ikke lenger er til stede.

Utbytte, konsernbidrag og andre utdelinger fra datterselskap er inntektsført samme år som det er avsatt i givers regnskap. Overstiger utbytte / konsernbidraget andelen av opptjent resultat etter anskaffelsestidspunktet, representerer den overskytende del tilbakebetaling av investert kapital, og utdelingene er fratrukket investeringens verdi i balansen til morselskapet.

### Fordringer

Kundefordringer og andre fordringer oppføres til pålydende etter fradrag for avsetning til forventet tap. Avsetning til tap gjøres på grunnlag av en individuell vurdering av de enkelte fordringene.



## Note 1 Lønnskostnader

Hoyland AS har ingen ansatte. Det er i 2024 utbetalt kr 465 000 i styrehonorar.

Kostnadsført revisjons honorar i regnskapet for 2024 utgjør kr. 53 040 (eks.MVA).

## Note 2 Skatt

<b>Årets skattekostnad</b>	<b>2024</b>	<b>2023</b>
Resultatført skatt på ordinært resultat:		
Betalbar skatt	0	0
Endring i utsatt skattefordel	0	0
<b>Skattekostnad ordinært resultat</b>	<b>0</b>	<b>0</b>
Skattepliktig inntekt:		
Resultat før skatt	82 291 812	81 322
Permanente forskjeller	-105 658 430	0
Endring i midlertidige forskjeller	50 770	63 463
Anvendelse av fremførbart underskudd	0	-144 785
<b>Skattepliktig inntekt</b>	<b>-23 315 848</b>	<b>0</b>
Betalbar skatt i balansen:		
Betalbar skatt på årets resultat	0	0
<b>Sum betalbar skatt i balansen</b>	<b>0</b>	<b>0</b>

Skatteeffekten av midlertidige forskjeller og underskudd til fremføring som har gitt opphav til utsatt skatt og utsatte skattefordeler, spesifisert på typer av midlertidige forskjeller

	<b>2024</b>	<b>2023</b>	<b>Endring</b>
Gevinst – og tapskonto	203 081	253 851	50 770
<b>Sum</b>	<b>203 081</b>	<b>253 851</b>	<b>50 770</b>
Akkumulert fremførbart underskudd	-31 562 971	-8 247 123	23 315 848
Inngår ikke i beregningen av utsatt skatt	31 359 890	7 993 272	-23 366 618
<b>Utsatt skattefordel (22 %)</b>	<b>0</b>	<b>0</b>	<b>0</b>

I henhold til God regnskapsskikk for små foretak balanseføres ikke utsatt skattefordel.

## Note 3 Egenkapital

	<b>Aksjekapital</b>	<b>Overkurs</b>	<b>Annen egenkapital</b>	<b>Sum egenkapital</b>
Pr. 31.12.2023	16 212 269	18 790 352	12 280 761	47 283 382
Årets resultat			82 291 812	82 291 812
<b>Pr 31.12.2024</b>	<b>16 212 269</b>	<b>18 790 352</b>	<b>94 572 573</b>	<b>129 575 194</b>



## Note 4 Datterselskap, TS og FKV

	Kontor- kommune	Eier- andel	Balansført verdi	Andel egenkapital	Andel resultat
<b>DS/FKV/TS</b>					
Hoyland Offshore AS	Øygarden	100,0%	20 842 000	23 849 512	2 391 503
Hoyland Supply & Renewables AS	Øygarden	100,0%	164 000 000	486 933	49 234 546
Ocean Sea AS	Øygarden	100,0%	10 000 000	-56 125 222	-26 335 356
Sar Offshore AS	Øygarden	100,0%	3 128 000	1 053 691	10 755 404
Vestland Marine AS	Bergen	50,0%		-5 287 617	-105 724
<b>Sum</b>			<b>197 970 000</b>	<b>-36 022 704</b>	<b>35 940 372</b>

Konsernregnskapet inngår i konsolideringen til morselskapet.

## Note 5 Mellomværende med selskap i samme konsern og tilknyttet selskap

	2024	2023
<b>Fordringer</b>		
Mellomværende Vestland Marine AS	2 705 136	2 000 000
Aksjonærlån Hoyland Offshore AS	2 286 845	13 237 579
Lån Ocean Sea AS	66 803 951	43 836 139
Hoyland Crew AS	705 469	705 469
<b>Sum</b>	<b>72 501 401</b>	<b>59 779 186</b>
<b>Gjeld</b>		
Olsen Gruppen AS	154 748 446	162 709 276
Sar Offshore AS	61 697 390	49 439 345
Hoyland Supply & Renewables AS	32 524 814	1 270 691
Hoyland Offshore AS		250 000
<b>Sum</b>	<b>248 970 649</b>	<b>213 669 312</b>

## Note 6 Fordringer og gjeld

	2024
Tilgode utbytte Hoyland Supply & Renewables	55 000 000
Tilgode utbytte Sar Offshore AS	65 000 000
Langsiktig gjeld- aksjonærlån	2 000 330

## Note 7 Aksjonærer

Aksjekapitalen i Hoyland AS pr. 31.12 består av:

	Antall	Pålydende	Bokført
Ordinære aksjer	16 212 269	1,0	16 212 269
<b>Sum</b>	<b>16 212 269</b>		<b>16 212 269</b>

### Eierstruktur

De største aksjonærene i % pr. 31.12 var:




	<b>Ordinære</b>	<b>Eierandel</b>	<b>Stemmeandel</b>
Arctic Supply & Renewables AS	9 234 326	57,0	57,0
SARTOR SHIPPING AS	6 142 569	37,9	37,9
KAREAN AS	203 497	1,3	1,3
SOLATI AS	178 225	1,1	1,1
TJ FORVALTNING AS	177 123	1,1	1,1
BERGADO AS	174 780	1,1	1,1
<b>Sum &gt;1% eierandel</b>	<b>16 110 520</b>	<b>99,4</b>	<b>99,4</b>
Sum øvrige	101 749	0,6	0,6
<b>Totalt antall aksjer</b>	<b>16 212 269</b>	<b>100,0</b>	<b>100,0</b>





 BankID Signing  
Trym Jacobsen  
2025-05-13

 BankID Signing  
Anders Engeset  
2025-05-13

 BankID Signing  
Karsten Høyland  
2025-05-13

 BankID Signing  
Ola Christian Olsen  
2025-05-13

 BankID Signing  
Stein Haraik Arnesen  
2025-05-14

 BankID Signing  
Johan Gisæver Marvik  
2025-05-15

# Årsregnskap 2024 Hoyland AS

**Resultatregnskap  
Balanse  
Noter til regnskapet**

**Org.nr.: 956 150 809**



## Resultatregnskap

Hoyland AS

Driftsinntekter og driftskostnader	Note	2024	2023
Lønnskostnad	1	530 565	0
Annen driftskostnad	1	262 302	450 732
<b>Sum driftskostnader</b>		<b>792 867</b>	<b>450 732</b>
<b>Driftsresultat</b>		<b>-792 867</b>	<b>-450 732</b>
<b>Finansinntekter og finanskostnader</b>			
Inntekt på investering i datterselskap		101 000 000	0
Annen renteinntekt		18 372	3 784
Annen finansinntekt		0	2 661 000
Nedskrivning av andre finansielle anleggsmidler		-4 658 430	0
Rentekostnad til foretak i samme konsern		19 369 400	2 132 730
Annen finanskostnad		3 222 724	0
<b>Resultat av finansposter</b>		<b>83 084 679</b>	<b>532 054</b>
Resultat før skattekostnad	2	82 291 812	81 322
<b>Årsresultat</b>		<b>82 291 812</b>	<b>81 322</b>
<b>Overføringer</b>			
Avsatt til annen egenkapital	3	82 291 812	81 322
<b>Sum overføringer</b>		<b>82 291 812</b>	<b>81 322</b>



### Balanse

Hoyland AS

Eiendeler	Note	2024	2023
<b>Anleggsmidler</b>			
<b>Finansielle anleggsmidler</b>			
Investeringer i datterselskap	4	197 970 000	216 970 000
Lån til foretak i samme konsern	5	72 501 401	59 779 186
<b>Sum finansielle anleggsmidler</b>		<b>270 471 401</b>	<b>276 749 186</b>
<b>Sum anleggsmidler</b>		<b>270 471 401</b>	<b>276 749 186</b>
<b>Omløpsmidler</b>			
<b>Fordringer</b>			
Andre kortsiktige fordringer	6	120 054 948	56 598
<b>Sum fordringer</b>		<b>120 054 948</b>	<b>56 598</b>
Bankinnskudd, kontanter o.l.		85 525	70 423
<b>Sum omløpsmidler</b>		<b>120 140 474</b>	<b>127 021</b>
<b>Sum eiendeler</b>		<b>390 611 875</b>	<b>276 876 208</b>

Hoyland AS

Side 3



### Balanse

Hoyland AS

Egenkapital og gjeld	Note	2024	2023
<b>Egenkapital</b>			
<b>Innskutt egenkapital</b>			
Aksjekapital	3, 7	16 212 269	16 212 269
Overkurs	3	18 790 352	18 790 352
<b>Sum innskutt egenkapital</b>		<b>35 002 621</b>	<b>35 002 621</b>
<b>Opptjent egenkapital</b>			
Annen egenkapital	3	94 572 573	12 280 761
<b>Sum opptjent egenkapital</b>		<b>94 572 573</b>	<b>12 280 761</b>
<b>Sum egenkapital</b>		<b>129 575 194</b>	<b>47 283 382</b>
<b>Gjeld</b>			
<b>Avsetning for forpliktelser</b>			
<b>Annen langsiktig gjeld</b>			
Langsiktig konserngjeld	5, 6	245 166 038	212 049 036
Øvrig langsiktig gjeld		12 000 330	15 879 710
<b>Sum annen langsiktig gjeld</b>		<b>257 166 368</b>	<b>227 928 746</b>
<b>Kortsiktig gjeld</b>			
Leverandørgjeld		65 701	43 804
Konserngjeld	5	3 804 612	1 620 276
<b>Sum kortsiktig gjeld</b>		<b>3 870 313</b>	<b>1 664 080</b>
<b>Sum gjeld</b>		<b>261 036 681</b>	<b>229 592 826</b>
<b>Sum egenkapital og gjeld</b>		<b>390 611 875</b>	<b>276 876 208</b>

Hoyland AS

Side 4



**Balanse**

Hoyland AS  
Bergen, 06.05.2025  
Styret i Hoyland AS

\_\_\_\_\_  
Karsten Høyland  
styremedlem

\_\_\_\_\_  
Stein Harald Arnesen  
styremedlem

\_\_\_\_\_  
Ola Christian Olsen  
styremedlem

\_\_\_\_\_  
Johan Glæver Marvik  
styremedlem

\_\_\_\_\_  
Anders Engeset  
styreleder

\_\_\_\_\_  
Trym Jacobsen  
styremedlem/daglig leder



## Regnskapsprinsipper

Årsregnskapet er satt opp i samsvar med regnskapsloven og NRS 8 - God regnskapsskikk for små foretak. Det er ikke utarbeidet konsernregnskap etter unntaksreglene i regnskapslovens §3-7. Selskapet er et underkonsern av Olsen Gruppen AS, som ha utarbeidet konsernregnskap.

### Valuta

Pengeposter i utenlandsk valuta vurderes iht. kursen ved regnskapsårets slutt.

### Skatt

Skattekostnaden i resultatregnskapet omfatter både periodens betalbare skatt og endring i utsatt skatt. Utsatt skatt er beregnet med 22 % på grunnlag av de midlertidige forskjeller som eksisterer mellom regnskapsmessige og skattemessige verdier, samt ligningsmessig underskudd til fremføring ved utgangen av regnskapsåret. Skatteøkende og skattereduserende midlertidige forskjeller som reverserer eller kan reverseres i samme periode er utlignet og nettoført. Netto utsatt skattefordel balanseføres i den grad det er sannsynlig at denne kan bli nyttiggjort.

### Klassifisering og vurdering av omløpsmidler

Omløpsmidler og kortsiktig gjeld omfatter normalt poster som forfaller til betaling innen ett år etter balansedagen, samt poster som knytter seg til varekretsløpet. Omløpsmidler vurderes til laveste verdi av anskaffelseskost og virkelig verdi.

### Aksjer i datterselskap

Datterselskap og tilknyttede selskaper vurderes etter kostmetoden i selskapsregnskapet. Investeringen er vurdert til anskaffelseskost for aksjene med mindre nedskrivning har vært nødvendig. Det er foretatt nedskrivning til virkelig verdi når verdifall skyldes årsaker som ikke kan forventes å være forbigående og det må anses nødvendig etter god regnskapsskikk. Nedskrivninger er reversert når grunnlaget for nedskrivning ikke lenger er til stede.

Utbytte, konsernbidrag og andre utdelinger fra datterselskap er inntektsført samme år som det er avsatt i givers regnskap. Overstiger utbytte / konsernbidraget andelen av opptjent resultat etter anskaffelsestidspunktet, representerer den overskytende del tilbakebetaling av investert kapital, og utdelingene er fratrukket investeringens verdi i balansen til morselskapet.

### Fordringer

Kundefordringer og andre fordringer oppføres til pålydende etter fradrag for avsetning til forventet tap. Avsetning til tap gjøres på grunnlag av en individuell vurdering av de enkelte fordringene.



## Note 1 Lønnskostnader

Hoyland AS har ingen ansatte. Det er i 2024 utbetalt kr 465 000 i styrehonorar.

Kostnadsført revisjons honorar i regnskapet for 2024 utgjør kr. 53 040 (eks.MVA).

## Note 2 Skatt

<b>Årets skattekostnad</b>	<b>2024</b>	<b>2023</b>
Resultatført skatt på ordinært resultat:		
Betalbar skatt	0	0
Endring i utsatt skattefordel	0	0
<b>Skattekostnad ordinært resultat</b>	<b>0</b>	<b>0</b>
Skattepliktig inntekt:		
Resultat før skatt	82 291 812	81 322
Permanente forskjeller	-105 658 430	0
Endring i midlertidige forskjeller	50 770	63 463
Anvendelse av fremførbart underskudd	0	-144 785
<b>Skattepliktig inntekt</b>	<b>-23 315 848</b>	<b>0</b>
Betalbar skatt i balansen:		
Betalbar skatt på årets resultat	0	0
<b>Sum betalbar skatt i balansen</b>	<b>0</b>	<b>0</b>

Skatteeffekten av midlertidige forskjeller og underskudd til fremføring som har gitt opphav til utsatt skatt og utsatte skattefordeler, spesifisert på typer av midlertidige forskjeller

	<b>2024</b>	<b>2023</b>	<b>Endring</b>
Gevinst – og tapskonto	203 081	253 851	50 770
<b>Sum</b>	<b>203 081</b>	<b>253 851</b>	<b>50 770</b>
Akkumulert fremførbart underskudd	-31 562 971	-8 247 123	23 315 848
Inngår ikke i beregningen av utsatt skatt	31 359 890	7 993 272	-23 366 618
<b>Utsatt skattefordel (22 %)</b>	<b>0</b>	<b>0</b>	<b>0</b>

I henhold til God regnskapsskikk for små foretak balanseføres ikke utsatt skattefordel.

## Note 3 Egenkapital

	<b>Aksjekapital</b>	<b>Overkurs</b>	<b>Annen egenkapital</b>	<b>Sum egenkapital</b>
Pr. 31.12.2023	16 212 269	18 790 352	12 280 761	47 283 382
Årets resultat			82 291 812	82 291 812
<b>Pr 31.12.2024</b>	<b>16 212 269</b>	<b>18 790 352</b>	<b>94 572 573</b>	<b>129 575 194</b>



## Note 4 Datterselskap, TS og FKV

	Kontor- kommune	Eier- andel	Balansført verdi	Andel egenkapital	Andel resultat
<b>DS/FKV/TS</b>					
Hoyland Offshore AS	Øygarden	100,0%	20 842 000	23 849 512	2 391 503
Hoyland Supply & Renewables AS	Øygarden	100,0%	164 000 000	486 933	49 234 546
Ocean Sea AS	Øygarden	100,0%	10 000 000	-56 125 222	-26 335 356
Sar Offshore AS	Øygarden	100,0%	3 128 000	1 053 691	10 755 404
Vestland Marine AS	Bergen	50,0%		-5 287 617	-105 724
<b>Sum</b>			<b>197 970 000</b>	<b>-36 022 704</b>	<b>35 940 372</b>

Konsernregnskapet inngår i konsolideringen til morselskapet.

## Note 5 Mellomværende med selskap i samme konsern og tilknyttet selskap

	2024	2023
<b>Fordringer</b>		
Mellomværende Vestland Marine AS	2 705 136	2 000 000
Aksjonærlån Hoyland Offshore AS	2 286 845	13 237 579
Lån Ocean Sea AS	66 803 951	43 836 139
Hoyland Crew AS	705 469	705 469
<b>Sum</b>	<b>72 501 401</b>	<b>59 779 186</b>
<b>Gjeld</b>		
Olsen Gruppen AS	154 748 446	162 709 276
Sar Offshore AS	61 697 390	49 439 345
Hoyland Supply & Renewables AS	32 524 814	1 270 691
Hoyland Offshore AS		250 000
<b>Sum</b>	<b>248 970 649</b>	<b>213 669 312</b>

## Note 6 Fordringer og gjeld

	2024
Tilgode utbytte Hoyland Supply & Renewables	55 000 000
Tilgode utbytte Sar Offshore AS	65 000 000
Langsiktig gjeld- aksjonærlån	2 000 330

## Note 7 Aksjonærer

Aksjekapitalen i Hoyland AS pr. 31.12 består av:

	Antall	Pålydende	Bokført
Ordinære aksjer	16 212 269	1,0	16 212 269
<b>Sum</b>	<b>16 212 269</b>		<b>16 212 269</b>

### Eierstruktur

De største aksjonærene i % pr. 31.12 var:



	<b>Ordinære</b>	<b>Eierandel</b>	<b>Stemmeandel</b>
Arctic Supply & Renewables AS	9 234 326	57,0	57,0
SARTOR SHIPPING AS	6 142 569	37,9	37,9
KAREAN AS	203 497	1,3	1,3
SOLATI AS	178 225	1,1	1,1
TJ FORVALTNING AS	177 123	1,1	1,1
BERGADO AS	174 780	1,1	1,1
<b>Sum &gt;1% eierandel</b>	<b>16 110 520</b>	<b>99,4</b>	<b>99,4</b>
Sum øvrige	101 749	0,6	0,6
<b>Totalt antall aksjer</b>	<b>16 212 269</b>	<b>100,0</b>	<b>100,0</b>



# Deloitte.

Deloitte AS  
Lars Hilles gate 30  
Postboks 6013, Postterminalen  
NO-5008 Bergen  
Norway

+47 55 21 81 00  
www.deloitte.no

Til generalforsamlingen i Hoyland AS

## UAVHENGIG REVISORS BERETNING

### Konklusjon

Vi har revidert årsregnskapet for Hoyland AS som består av balanse per 31. desember 2024, resultatregnskap for regnskapsåret avsluttet per denne datoen og noter til årsregnskapet, herunder et sammendrag av viktige regnskapsprinsipper.

Etter vår mening

- oppfyller årsregnskapet gjeldende lovkrav, og
- gir årsregnskapet et rettviseende bilde av selskapets finansielle stilling per 31. desember 2024 og av dets resultater for regnskapsåret avsluttet per denne datoen i samsvar med regnskapslovens regler og god regnskapsskikk i Norge.

### Grunnlag for konklusjonen

Vi har gjennomført revisjonen i samsvar med International Standards on Auditing (ISA-ene). Våre oppgaver og plikter i henhold til disse standardene er beskrevet nedenfor under *Revisors oppgaver og plikter ved revisjonen av årsregnskapet*. Vi er uavhengige av selskapet i samsvar med kravene i relevante lover og forskrifter i Norge og International Code of Ethics for Professional Accountants (inkludert internasjonale uavhengighetsstandarder) utstedt av International Ethics Standards Board for Accountants (IESBA-reglene), og vi har overholdt våre øvrige etiske forpliktelser i samsvar med disse kravene. Innhentet revisjonsbevis er etter vår vurdering tilstrekkelig og hensiktsmessig som grunnlag for vår konklusjon.

### Ledelsens ansvar for årsregnskapet

Styret og daglig leder (ledelsen) er ansvarlige for å utarbeide årsregnskapet og for at det gir et rettviseende bilde i samsvar med regnskapslovens regler og god regnskapsskikk i Norge. Ledelsen er også ansvarlig for slik internkontroll som den finner nødvendig for å kunne utarbeide et årsregnskap som ikke inneholder vesentlig feilinformasjon, verken som følge av misligheter eller utilsiktede feil.

Ved utarbeidelsen av årsregnskapet må ledelsen ta standpunkt til selskapets evne til fortsatt drift og opplyse om forhold av betydning for fortsatt drift. Forutsetningen om fortsatt drift skal legges til grunn for årsregnskapet så lenge det ikke er sannsynlig at virksomheten vil bli avvirket.

### Revisors oppgaver og plikter ved revisjonen av årsregnskapet

Vårt mål er å oppnå betryggende sikkerhet for at årsregnskapet som helhet ikke inneholder vesentlig feilinformasjon, verken som følge av misligheter eller utilsiktede feil, og å avgjøre en revisjonsberetning som inneholder vår konklusjon. Betryggende sikkerhet er en høy grad av sikkerhet, men ingen garanti for at en revisjon utført i samsvar med ISA-ene, alltid vil avdekke vesentlig feilinformasjon. Feilinformasjon kan oppstå som følge av misligheter eller utilsiktede feil. Feilinformasjon er å anse som vesentlig dersom den enkeltvis eller samlet med rimelighet kan forventes å påvirke de økonomiske beslutningene som brukerne foretar på grunnlag av årsregnskapet.

Deloitte AS and Deloitte Advokatfirma AS are the Norwegian affiliates of Deloitte NSE LLP, a member firm of Deloitte Touche Tohmatsu Limited, a UK private company limited by guarantee ("DTTL"). DTTL and each of its member firms are legally separate and independent entities. DTTL and Deloitte NSE LLP do not provide services to clients. Please see [www.deloitte.com/about](http://www.deloitte.com/about) to learn more about our global network of member firms.

Registrert i Foretaksregisteret  
Medlemmer av Den norske  
Revisorforening  
Organisasjonsnummer: 980 211 282

Deloitte Norway conducts business through two legally separate and independent limited liability companies; Deloitte AS, providing audit, consulting, financial advisory and risk management services, and Deloitte Advokatfirma AS, providing tax and legal services.



## Deloitte.

Uavhengig revisors beretning  
Hoyland AS

Som del av en revisjon i samsvar med ISA-ene, utøver vi profesjonelt skjønn og utviser profesjonell skepsis gjennom hele revisjonen. I tillegg:

- identifiserer og vurderer vi risikoen for vesentlig feilinformasjon i årsregnskapet, enten det skyldes misligheter eller utilsiktede feil. Vi utformer og gjennomfører revisjonshandlinger for å håndtere slike risikoer, og innhenter revisjonsbevis som er tilstrekkelig og hensiktsmessig som grunnlag for vår konklusjon. Risikoen for at vesentlig feilinformasjon som følge av misligheter ikke blir avdekket, er høyere enn for feilinformasjon som skyldes utilsiktede feil, siden misligheter kan innebære samarbeid, forfalskning, bevisste utelatelser, uriktige fremstillinger eller overstyring av internkontroll.
- opparbeider vi oss en forståelse av intern kontroll som er relevant for revisjonen, for å utforme revisjonshandlinger som er hensiktsmessige etter omstendighetene, men ikke for å gi uttrykk for en mening om effektiviteten av selskapets interne kontroll.
- evaluerer vi om de anvendte regnskapsprinsippene er hensiktsmessige og om regnskapsestimatene og tilhørende noteopplysninger utarbeidet av ledelsen er rimelige.
- konkluderer vi på om ledelsens bruk av fortsatt drift-forutsetningen er hensiktsmessig, og, basert på innhentede revisjonsbevis, hvorvidt det foreligger vesentlig usikkerhet knyttet til hendelser eller forhold som kan skape tvil av betydning om selskapets evne til fortsatt drift. Dersom vi konkluderer med at det eksisterer vesentlig usikkerhet, kreves det at vi i revisjonsberetningen henleder oppmerksomheten på tilleggsopplysningene i årsregnskapet, eller, dersom slike tilleggsopplysninger ikke er tilstrekkelige, at vi modifiserer vår konklusjon. Våre konklusjoner er basert på revisjonsbevis innhentet frem til datoen for revisjonsberetningen. Etterfølgende hendelser eller forhold kan imidlertid medføre at selskapet ikke kan fortsette driften.
- evaluerer vi den samlede presentasjonen, strukturen og innholdet i årsregnskapet, inkludert tilleggsopplysningene, og hvorvidt årsregnskapet gir uttrykk for de underliggende transaksjonene og hendelsene på en måte som gir et rettviseende bilde.

Vi kommuniserer med styret blant annet om det planlagte innholdet i og tidspunkt for revisjonsarbeidet og eventuelle vesentlige funn i revisjonen, herunder vesentlige svakheter i intern kontroll som vi avdekker gjennom revisjonen.

Bergen, 6. mai 2025  
Deloitte AS


**Tord Teige**  
statsautorisert revisor  
(elektronisk signert)



## Uavhengig revisors beretning

Name	Date
Teige, Tord Arne Persson	2025-05-06

Identification

 bankID Teige, Tord Arne Persson



This document contains electronic signatures using EU-compliant PAdES - PDF  
Advanced Electronic Signatures (Regulation (EU) No 910/2014 (eIDAS))