



## ÅRSREGNSKAPET FOR REGNSKAPSÅRET 2020 - GENERELL INFORMASJON

### Enheten

Organisasjonsnummer: 986 565 817  
Organisasjonsform: Aksjeselskap  
Foretaksnavn: HØYT & LAVT AS  
Forretningsadresse: Birkebeinerveien 8  
3517 HØNEFOSS

### Regnskapsår

Årsregnskapets periode: 01.01.2020 - 31.12.2020

### Konsern

Morselskap i konsern: Nei

### Regnskapsregler

Regler for små foretak benyttet: Ja  
Benyttet ved utarbeidelsen av årsregnskapet til selskapet: Regnskapslovens alminnelige regler

### Årsregnskapet fastsatt av kompetent organ

Bekreftet av representant for selskapet: Ann-Kristin Utengen  
Dato for fastsettelse av årsregnskapet: 07.03.2021

### Grunnlag for avgivelse

År 2020: Årsregnskapet er elektronisk innlevert  
År 2019: Tall er hentet fra elektronisk innlevert årsregnskap fra 2020

*Det er ikke krav til at årsregnskapet m.v. som sendes til Regnskapsregisteret er undertegnet. Kontrollen på at dette er utført ligger hos revisor/enhetens øverste organ. Sikkerheten ivaretas ved at innsender har rolle/rettighet for innsending av årsregnskapet via Altinn, og ved at det bekreftes at årsregnskapet er fastsatt av kompetent organ.*

Brønnøysundregistrene, 27.07.2022



## Resultatregnskap

Beløp i: NOK	Note	2020	2019
<b>RESULTATREGNSKAP</b>			
<b>Inntekter</b>			
Salgsinntekt		70 271 387	93 619 005
Annen driftsinntekt			111 502
<b>Sum inntekter</b>		<b>70 271 387</b>	<b>93 730 507</b>
<b>Kostnader</b>			
Varekostnad	3	41 040 098	72 841 079
Lønnskostnad	1	17 771 386	17 449 886
Avskrivninger	2	833 780	913 243
Annen driftskostnad	1, 6	4 809 219	5 380 437
<b>Sum kostnader</b>		<b>64 454 483</b>	<b>96 584 646</b>
<b>Driftsresultat</b>		<b>5 816 904</b>	<b>-2 854 139</b>
<b>Finansinntekter og finanskostnader</b>			
Renteinntekt fra foretak i samme konsern	6	106 822	59 885
Annen renteinntekt		1 697	77 517
Annen finansinntekt		779	252
<b>Sum finansinntekter</b>		<b>109 298</b>	<b>137 654</b>
Rentekostnad til foretak i samme konsern	6		
Annen rentekostnad		13 036	19 044
Annen finanskostnad		28 940	28 201
<b>Sum finanskostnader</b>		<b>41 975</b>	<b>47 245</b>
<b>Netto finans</b>		<b>67 323</b>	<b>90 409</b>
<b>Ordinært resultat før skattekostnad</b>		<b>5 884 226</b>	<b>-2 763 730</b>
Skattekostnad på ordinært resultat	7	1 308 375	-603 745
<b>Ordinært resultat etter skattekostnad</b>		<b>4 575 851</b>	<b>-2 159 985</b>
<b>Årsresultat</b>		<b>4 575 851</b>	<b>-2 159 985</b>
<b>Årsresultat etter minoritetsinteresser</b>		<b>4 575 851</b>	<b>-2 159 985</b>



## Resultatregnskap

<b>Beløp i: NOK</b>	<b>Note</b>	<b>2020</b>	<b>2019</b>
<b>Totalresultat</b>		<b>4 575 851</b>	<b>-2 159 985</b>
<b>Overføringer og disponeringer</b>			
Overført til annen egenkapital		4 575 851	
Overført fra annen egenkapital			-2 159 985
<b>Sum overføringer og disponeringer</b>		<b>4 575 851</b>	<b>-2 159 985</b>



## Balanse

Beløp i: NOK	Note	2020	2019
<b>BALANSE - EIENDELER</b>			
<b>Anleggsmidler</b>			
<b>Immaterielle eiendeler</b>			
<b>Varige driftsmidler</b>			
Brakker	2	54 362	86 862
Maskiner og anlegg	2	22 722	34 581
Driftsløsøre, inventar	2	1 614 317	2 240 737
<b>Sum varige driftsmidler</b>	2, 10	<b>1 691 400</b>	<b>2 362 180</b>
<b>Finansielle anleggsmidler</b>			
Investeringer i aksjer og andeler	11	1 120	1 120
Forskuddsleasing	4	41 667	141 667
<b>Sum finansielle anleggsmidler</b>		<b>42 787</b>	<b>142 787</b>
<b>Sum anleggsmidler</b>		<b>1 734 187</b>	<b>2 504 967</b>
<b>Omløpsmidler</b>			
<b>Varer</b>			
<b>Sum varer</b>		<b>36 859</b>	<b>50 519</b>
<b>Fordringer</b>			
Kundefordringer	6, 10	6 207 866	10 768 024
Arbeid under utførelse	9	5 011 600	5 911 900
Andre kortsiktige fordringer	6	7 255 070	6 175 250
<b>Sum fordringer</b>		<b>18 474 536</b>	<b>22 855 174</b>
<b>Bankinnskudd, kontanter og lignende</b>			
Bankinnskudd	8	8 409 084	2 655 962
<b>Sum bankinnskudd, kontanter og lignende</b>		<b>8 409 084</b>	<b>2 655 962</b>
<b>Sum omløpsmidler</b>		<b>26 920 479</b>	<b>25 561 655</b>
<b>SUM EIENDELER</b>		<b>28 654 666</b>	<b>28 066 622</b>



## Balanse

Beløp i: NOK	Note	2020	2019
<b>BALANSE - EGENKAPITAL OG GJELD</b>			
<b>Egenkapital</b>			
<b>Innskutt egenkapital</b>			
Aksjekapital	5, 12	1 500 000	1 500 000
Overkurs	12	602 000	602 000
Annen innskutt egenkapital	12	2 783 886	2 783 886
<b>Sum innskutt egenkapital</b>		<b>4 885 886</b>	<b>4 885 886</b>
<b>Opptjent egenkapital</b>			
Annen egenkapital	12	6 943 654	6 267 803
<b>Sum opptjent egenkapital</b>		<b>6 943 654</b>	<b>6 267 803</b>
<b>Sum egenkapital</b>	12	<b>11 829 540</b>	<b>11 153 688</b>
<b>Gjeld</b>			
<b>Langsiktig gjeld</b>			
Utsatt skatt	7	576 895	884 457
<b>Sum avsetninger for forpliktelser</b>		<b>576 895</b>	<b>884 457</b>
<b>Annen langsiktig gjeld</b>			
Gjeld til kredittinstitusjoner	10		138 373
<b>Sum annen langsiktig gjeld</b>			<b>138 373</b>
<b>Sum langsiktig gjeld</b>		<b>576 895</b>	<b>1 022 830</b>
<b>Kortsiktig gjeld</b>			
Leverandørgjeld	6	5 166 142	9 953 196
Betalbar skatt	7	515 937	
Skyldig offentlige avgifter		2 562 837	2 767 893
Utbytte	6		
Annen kortsiktig gjeld	3, 6, 9	8 003 315	3 169 015
<b>Sum kortsiktig gjeld</b>		<b>16 248 232</b>	<b>15 890 104</b>
<b>Sum gjeld</b>		<b>16 825 127</b>	<b>16 912 934</b>
<b>SUM EGENKAPITAL OG GJELD</b>		<b>28 654 666</b>	<b>28 066 622</b>



## Brønnøysundregistrene

### ÅRSREGNSKAP FOR REGNSKAPSÅRET 2020 - GENERELL INFORMASJON

Journalnummer: 2021 630838

#### Enheten

Organisasjonsnummer: 986 565 817  
Organisasjonsform: Aksjeselskap  
Foretaksnavn: HØYT & LAVT AS  
Forretningsadresse: Birkebeinerveien 8  
3517 HØNEFOSS

#### Regnskapsår

Årsregnskapets periode: 01.01.2020 - 31.12.2020

#### Konsern

Morselskap i konsern: Nei

#### Regnskapsregler

Regler for små foretak benyttet: Ja  
Benyttet ved utarbeidelsen av  
årsregnskapet til selskapet: Regnskapslovens alminnelige regler

#### Årsregnskapet fastsatt av kompetent organ

Bekreftet av representant for selskapet: Ann-Kristin Utengen  
Dato for fastsettelse av årsregnskapet: 07.03.2021

#### Grunnlag for avgivelse

År 2020: Årsregnskap er elektronisk innlevert.  
År 2019: Tall er hentet fra elektronisk innlevert årsregnskap fra 2020.

*Det er ikke krav til at årsregnskapet m.v. som sendes til Regnskapsregisteret er undertegnet. Kontrollen på at dette er utført ligger hos revisor/enhetens øverste organ. Sikkerheten ivaretas ved at innsender har rolle/rettighet for innsending av årsregnskapet via Altinn, og ved at det bekreftes at årsregnskapet er fastsatt av kompetent organ.*

Brønnøysundregistrene, 19.08.2021



Organisasjonsnr: 986 565 817  
HØYT & LAVT AS

## RESULTATREGNSKAP

Beløp i: NOK	Note	2020	2019
<b>RESULTATREGNSKAP</b>			
<b>Inntekter</b>			
Salgsinntekt		70 271 387	93 619 005
Annen driftsinntekt			111 502
<b>Sum inntekter</b>		<b>70 271 387</b>	<b>93 730 507</b>
<b>Kostnader</b>			
Varekostnad	3	41 040 098	72 841 079
Lønnskostnad	1	17 771 386	17 449 886
Avskrivninger	2	833 780	913 243
Annen driftskostnad	1, 6	4 809 219	5 380 437
<b>Sum kostnader</b>		<b>64 454 483</b>	<b>96 584 646</b>
<b>Driftsresultat</b>		<b>5 816 904</b>	<b>-2 854 139</b>
<b>Finansinntekter og finanskostnader</b>			
Renteinntekt fra foretak i samme konsern	6	106 822	59 885
Annen renteinntekt		1 697	77 517
Annen finansinntekt		779	252
<b>Sum finansinntekter</b>		<b>109 298</b>	<b>137 654</b>
Rentekostnad til foretak i samme konsern	6		
Annen rentekostnad		13 036	19 044
Annen finanskostnad		28 940	28 201
<b>Sum finanskostnader</b>		<b>41 975</b>	<b>47 245</b>
<b>Netto finans</b>		<b>67 323</b>	<b>90 409</b>
<b>Ordinært resultat før skattekostnad</b>		<b>5 884 226</b>	<b>-2 763 730</b>
Skattekostnad på ordinært resultat	7	1 308 375	-603 745
<b>Ordinært resultat etter skattekostnad</b>		<b>4 575 851</b>	<b>-2 159 985</b>
<b>Årsresultat</b>		<b>4 575 851</b>	<b>-2 159 985</b>
<b>Årsresultat etter minoritetsinteresser</b>		<b>4 575 851</b>	<b>-2 159 985</b>
<b>Totalresultat</b>		<b>4 575 851</b>	<b>-2 159 985</b>
<b>Overføringer og disponeringer</b>			
Overført til annen egenkapital		4 575 851	



Overført fra annen egenkapital		-2 159 985
<b>Sum overføringer og disponeringer</b>	<b>4 575 851</b>	<b>-2 159 985</b>



Organisasjonsnr: 986 565 817  
HØYT & LAVT AS

## BALANSE

Beløp i: NOK

Note	2020	2019
------	------	------

### BALANSE - EIENDELER

#### Anleggsmidler Immaterielle eiendeler

#### Varige driftsmidler

Brakker	2	54 362	86 862
Maskiner og anlegg	2	22 722	34 581
Driftsløsøre, inventar	2	1 614 317	2 240 737
<b>Sum varige driftsmidler</b>	<b>2, 10</b>	<b>1 691 400</b>	<b>2 362 180</b>

#### Finansielle anleggsmidler

Investeringer i aksjer og andeler	11	1 120	1 120
Forskuddsleasing	4	41 667	141 667
<b>Sum finansielle anleggsmidler</b>		<b>42 787</b>	<b>142 787</b>

<b>Sum anleggsmidler</b>		<b>1 734 187</b>	<b>2 504 967</b>
--------------------------	--	------------------	------------------

#### Omløpsmidler

#### Varer

<b>Sum varer</b>		<b>36 859</b>	<b>50 519</b>
------------------	--	---------------	---------------

#### Fordringer

Kundefordringer	6, 10	6 207 866	10 768 024
Arbeid under utførelse	9	5 011 600	5 911 900
Andre kortsiktige fordringer	6	7 255 070	6 175 250
<b>Sum fordringer</b>		<b>18 474 536</b>	<b>22 855 174</b>

#### Bankinnskudd, kontanter og lignende

Bankinnskudd	8	8 409 084	2 655 962
<b>Sum bankinnskudd, kontanter og lignende</b>		<b>8 409 084</b>	<b>2 655 962</b>

<b>Sum omløpsmidler</b>		<b>26 920 479</b>	<b>25 561 655</b>
-------------------------	--	-------------------	-------------------

<b>SUM EIENDELER</b>		<b>28 654 666</b>	<b>28 066 622</b>
----------------------	--	-------------------	-------------------

### BALANSE - EGENKAPITAL OG GJELD

#### Egenkapital

#### Innskutt egenkapital

Aksjekapital	5, 12	1 500 000	1 500 000
Overkurs	12	602 000	602 000
Annen innskutt egenkapital	12	2 783 886	2 783 886



<b>Sum innskutt egenkapital</b>		<b>4 885 886</b>	<b>4 885 886</b>
<b>Opptjent egenkapital</b>			
Annen egenkapital	12	6 943 654	6 267 803
<b>Sum opptjent egenkapital</b>		<b>6 943 654</b>	<b>6 267 803</b>
<b>Sum egenkapital</b>	<b>12</b>	<b>11 829 540</b>	<b>11 153 688</b>
<b>Gjeld</b>			
<b>Langsiktig gjeld</b>			
Utsatt skatt	7	576 895	884 457
<b>Sum avsetninger for forpliktelser</b>		<b>576 895</b>	<b>884 457</b>
<b>Annen langsiktig gjeld</b>			
Gjeld til kredittinstitusjoner	10		138 373
<b>Sum annen langsiktig gjeld</b>			<b>138 373</b>
<b>Sum langsiktig gjeld</b>		<b>576 895</b>	<b>1 022 830</b>
<b>Kortsiktig gjeld</b>			
Leverandørgjeld	6	5 166 142	9 953 196
Betalbar skatt	7	515 937	
Skyldig offentlige avgifter		2 562 837	2 767 893
Utbytte	6		
Annen kortsiktig gjeld	3, 6, 9	8 003 315	3 169 015
<b>Sum kortsiktig gjeld</b>		<b>16 248 232</b>	<b>15 890 104</b>
<b>Sum gjeld</b>		<b>16 825 127</b>	<b>16 912 934</b>
<b>SUM EGENKAPITAL OG GJELD</b>		<b>28 654 666</b>	<b>28 066 622</b>



Organisasjonsnr: 986 565 817  
HØYT & LAVT AS

NOTEOPPLYSNINGER - SELSKAP - alle poster oppgitt i hele tall

Note

Antall årsverk i regnskapsåret

Virksomheten har hatt følgende antall årsverk:  
28.00



# Høyt & Lavt AS

## Styrets årsberetning for 2020

### Virksomhetens art og hvor den drives

Høyt & Lavt AS er et entreprenørselskap innen bygg. Selskapets forretningsvirksomhet er rettet mot det lokale marked, med utgangspunkt fra selskapets lokaler i Hønefoss.

### Stilling og resultat

Selskapets omsetning er redusert med 25% i forhold til året før. Årets regnskap viser et overskudd på kr. 4.575.851. Selskapets egenkapital er på balansedagen kr 11.829.540,-, dvs. 41%. Likviditeten er bra.

### Hendelser etter balansedagen og fortsatt drift

Koronapandemien som inntraff i januar 2020 har ikke betydning for årsregnskapet 2020.

Koronautbruddet har på nåværende tidspunkt ikke påvirket driften og selskapets økonomiske stilling i særlig grad. Selskapets igangværende prosjekter har gått som normalt i perioden, og selskapets ordresreserve er på nåværende tidspunkt tilstrekkelig. Drift og resultat har en positiv utvikling i 2020.

I samsvar med regnskapsloven bekreftes det at forutsetningen om fortsatt drift er til stede, og årsregnskapet for 2020 er satt opp under denne forutsetning.

### Forskning- og utviklingsaktiviteter

Selskapet har for tiden ingen pågående forsknings- eller utviklingsaktiviteter.

### Arbeidsmiljø

Arbeidsmiljøet anses for å være godt. Det er ikke iverksatt tiltak som kan påvirke dette i vesentlig grad. I henhold til gjeldende lover og forskrifter fører selskapet oversikt over totalt sykefravær blant selskapets ansatte. I 2020 har det totale sykefraværet vært på 3,6%. Langtidsfraværet er redusert i forhold til tidligere år. Imidlertid har det vært en stigning i korttidsfravær pga den pågående koronapandemien. Det er vår bestemte oppfatning at arbeidsmiljøet og den generelle trivsel på arbeidsplassen er god. Det har ikke vært vesentlige skader eller arbeidsulykker av noe slag.

### Likestilling

Av virksomhetens 30 ansatte er 2 kvinner og 28 menn. Selskapet har innarbeidet policy som tar sikte på at det ikke forekommer forskjellsbehandling grunnet kjønn.

### Ytre miljø

Selskapet driver ikke virksomhet som forurensar det ytre miljø, utover det forskriftene tillater.

Styret mener at informasjonen gitt i årsberetningen og årsoppgjøret forøvrig gir et rettviseende bilde av selskapets eiendeler og gjeld, finansielle stilling og resultat.

45 60 13





**Disponering av resultat**


Virksomheten har for 2020 hatt et overskudd på kr 4.575.851,-, som foreslås anvendt slik:

Avgitt konsernbidrag, netto	kr 3.900.000,-
Overført annen egenkapital	kr 675.851,-
	<u>kr 4.575.851,-</u>

Hønefoss, 7. mars 2021

  
Frank Henning Skaarud  
Styreformann

  
Runar Slålien  
Styremedlem og daglig leder

  
Egil Olerud  
Styremedlem

FHS BO YLS



## Høyt & Lavt AS

### Resultatregnskap for 2020

Driftsinntekter og driftskostnader	Note	2020	2019
Salgsinntekt		70 271 387	93 619 005
Annen driftsinntekt		0	111 502
<b>Sum driftsinntekter</b>		<b>70 271 387</b>	<b>93 730 507</b>
Varekostnad	3	41 040 098	72 841 079
Lønnskostnad	1	17 771 386	17 449 886
Avskrivninger	2	833 780	913 243
Annen driftskostnad	1, 6	4 809 219	5 380 437
<b>Sum driftskostnader</b>		<b>64 454 483</b>	<b>96 584 646</b>
<b>Driftsresultat</b>		<b>5 816 904</b>	<b>-2 854 139</b>
<b>Finansinntekter og finanskostnader</b>			
Renteinntekt fra foretak i samme konsern	6	106 822	59 885
Annen renteinntekt		1 697	77 517
Annen finansinntekt		779	252
Annen rentekostnad		13 036	19 044
Annen finanskostnad		28 940	28 201
<b>Resultat av finansposter</b>		<b>67 323</b>	<b>90 409</b>
<b>Resultat før skattekostnad</b>		<b>5 884 226</b>	<b>-2 763 730</b>
Skattekostnad på ordinært resultat	7	1 308 375	-603 745
<b>Årsresultat</b>		<b>4 575 851</b>	<b>-2 159 985</b>
<b>Overføringer</b>			
Overført til annen egenkapital		4 575 851	0
Overført fra annen egenkapital		0	2 159 985
<b>Sum overføringer</b>		<b>4 575 851</b>	<b>-2 159 985</b>

Avgitt konsernbidrag netto kr 3.900.000,-

FHS EO RS



## Høyt & Lavt AS

Balanse pr. 31.12.2020

Eiendeler	Note	2020	2019
<b>Anleggsmidler</b>			
<b>Varige driftsmidler</b>			
Brakker	2	54 362	86 862
Maskiner og anlegg	2	22 722	34 581
Driftsløsøre, inventar	2	1 614 317	2 240 737
<b>Sum varige driftsmidler</b>	<b>2, 10</b>	<b>1 691 400</b>	<b>2 362 180</b>
<b>Finansielle driftsmidler</b>			
Investeringer i aksjer og andeler	11	1 120	1 120
Forskuddsleasing	4	41 667	141 667
<b>Sum finansielle anleggsmidler</b>		<b>42 787</b>	<b>142 787</b>
<b>Sum anleggsmidler</b>		<b>1 734 187</b>	<b>2 504 967</b>
<b>Omløpsmidler</b>			
Varelager		36 859	50 519
<b>Fordringer</b>			
Kundefordringer	6, 10	6 207 866	10 768 024
Arbeid under utførelse	9	5 011 600	5 911 900
Andre kortsiktige fordringer	6	7 255 070	6 175 250
<b>Sum fordringer</b>		<b>18 474 536</b>	<b>22 855 174</b>
Bankinnskudd	8	8 409 084	2 655 962
<b>Sum omløpsmidler</b>		<b>26 920 479</b>	<b>25 561 655</b>
<b>Sum eiendeler</b>		<b>28 654 666</b>	<b>28 066 622</b>


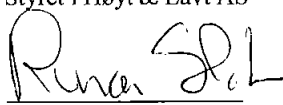
JHS' RS EO



## Høyt & Lavt AS

Balanse pr. 31.12.2020

Egenkapital og gjeld	Note	2020	2019
<b>Innskutt egenkapital</b>			
Aksjekapital	5, 12	1 500 000	1 500 000
Overkurs	12	602 000	602 000
Annen innskutt egenkapital	12	2 783 886	2 783 886
<b>Sum innskutt egenkapital</b>		<b>4 885 886</b>	<b>4 885 886</b>
<b>Opptjent egenkapital</b>			
Annen egenkapital	12	6 943 654	6 267 803
<b>Sum opptjent egenkapital</b>		<b>6 943 654</b>	<b>6 267 803</b>
<b>Sum egenkapital</b>	12	<b>11 829 540</b>	<b>11 153 688</b>
<b>Gjeld</b>			
<b>Avsetning for forpliktelser</b>			
Utsatt skatt	7	576 895	884 457
<b>Sum avsetning for forpliktelser</b>		<b>576 895</b>	<b>884 457</b>
<b>Annen langsiktig gjeld</b>			
Gjeld til kredittinstitusjoner	10	0	138 373
<b>Sum annen langsiktig gjeld</b>		<b>0</b>	<b>138 373</b>
<b>Kortsiktig gjeld</b>			
Leverandørgjeld	6	5 166 142	9 953 196
Betalbar skatt	7	515 937	0
Skyldig offentlige avgifter		2 562 837	2 767 893
Annen kortsiktig gjeld	3, 6, 9	8 003 315	3 169 015
<b>Sum kortsiktig gjeld</b>		<b>16 248 232</b>	<b>15 890 104</b>
<b>Sum gjeld</b>		<b>16 825 127</b>	<b>16 912 934</b>
<b>Sum egenkapital og gjeld</b>		<b>28 654 666</b>	<b>28 066 622</b>

Hønefoss, 07.03.2021  
Styret i Høyt & Lavt AS  
Frank Henning Skaarud  
Styreleder  
Runar Slålien  
Styremedlem og daglig leder  
Egil Olerud  
Styremedlem

EKS RS EO



## Høyt & Lavt AS

### Noter til årsregnskapet for 2020

#### Regnskapsprinsipper

Årsregnskapet er satt opp i samsvar med regnskapsloven og NRS 8 - God regnskapsskikk for små foretak.

#### Driftsinntekter

Inntektsføring ved salg av varer skjer på leveringstidspunktet. Tjenester inntektsføres etter hvert som de leveres. Langsiktige tilvirkningskontrakter regnskapsføres ved løpende avregning

#### Skatt

Skattekostnaden i resultatregnskapet omfatter både periodens betalbare skatt og endring i utsatt skatt. Utsatt skatt er beregnet med 22% på grunnlag av de midlertidige forskjeller som eksisterer mellom regnskapsmessige og skattemessige verdier, samt ligningsmessig underskudd til fremføring ved utgangen av regnskapsåret. Skatteøkende og skattereduserende midlertidige forskjeller som reverserer eller kan reverseres i samme periode er utlignet og nettoført.

#### Klassifisering og vurdering av anleggsmidler

Anleggsmidler omfatter eiendeler bestemt til varig eie og bruk. Anleggsmidler er vurdert til anskaffelseskost. Varige driftsmidler balanseføres og avskrives over driftsmidlets økonomiske levetid. Avskrivningsperioden for fast eiendom anskaffet etter 2009 er dekomponert i en del som gjelder råbygget og en del som gjelder faste tekniske installasjoner. Varige driftsmidler nedskrives til gjenvinnbart beløp ved verdifall som forventes ikke å være forbigående. Gjenvinnbart beløp er det høyeste av netto salgsverdi og verdi i bruk. Verdi i bruk er nåverdi av fremtidige kontantstrømmer knyttet til eiendelen. Nedskrivningen reverseres når grunnlaget for nedskrivningen ikke lenger er til stede.

#### Klassifisering og vurdering av omløpsmidler

Omløpsmidler og kortsiktig gjeld omfatter normalt poster som forfaller til betaling innen ett år etter balansedagen, samt poster som knytter seg til varekretsløpet. Omløpsmidler vurderes til laveste verdi av anskaffelseskost og virkelig verdi.

#### Varer

Varer er vurdert til det laveste av anskaffelseskost og netto salgsverdi.

#### Fordringer

Kundefordringer og andre fordringer oppføres til pålydende etter fradrag for avsetning til forventet tap. Avsetning til tap gjøres på grunnlag av en individuell vurdering av de enkelte fordringene.

#### Pensjonsforpliktelser

Pensjonsforpliktelser finansiert over driften er beregnet og balanseført under avsetning for forpliktelser. Pensjonsordninger finansiert via sikrede ordninger er ikke balanseført.

Pensjonspremien anses i disse tilfeller som pensjonskostnad og klassifiseres sammen med lønnskostnader.



## Høyt & Lavt AS

### Noter til årsregnskapet for 2020

#### **Garanti**

Det er avsatt til forventede garantikostnader. Garantiavsetningen er i balansen oppført under annen kortsiktig gjeld.



## Høyt & Lavt AS

### Noter til årsregnskapet for 2020

#### Note 1 Lønnskostnader og ytelser, godtgjørelser til daglig leder, styret og revisor

<b>Lønnskostnader</b>	<b>2020</b>	<b>2019</b>
Lønninger	15 064 608	14 180 756
Arbeidsgiveravgift	2 029 505	2 068 387
Pensjonskostnader	318 732	299 826
Andre ytelser	358 540	900 917
<b>Sum</b>	<b>17 771 386</b>	<b>17 449 886</b>

Selskapet har i 2020 sysselsatt 28 årsverk.

#### Pensjonsforpliktelser

Selskapet er pliktig til å ha tjenstepensjonsordning etter lov om obligatorisk tjenstepensjon. Selskapets pensjonsordninger tilfredsstiller kravene i denne lov.

<b>Ytelser til ledende personer</b>	<b>Daglig leder</b>	<b>Styret</b>
Lønn	770 394	2 352 564
Annen godtgjørelse	116 986	204 796
<b>Sum</b>	<b>887 380</b>	<b>2 557 360</b>

Lønn og godtgjørelser utbetalt til daglig leder og styret gjelder godtgjørelser for arbeidsinnsats i den daglige driften.

#### Revisor

Kostnadsført revisjonshonorar for 2020 utgjør kr 93 065, og gjelder lovpålagt revisjon. Beløpene er ekskl. mva.



## Høyt & Lavt AS

### Noter til årsregnskapet for 2020

#### Note 2 Anleggsmidler

	<b>Driftsløsøre, inventar ol.</b>
Anskaffelseskost pr. 01.01.2020	9 298 553
Tilgang kjøpte anleggsmidler	163 000
Avgang til kostpris	0
<b>Anskaffelseskost 31.12.2020</b>	<b>9 461 553</b>
Akkumulert avskrivninger pr. 01.01.2020	6 936 373
Årets ordinære avskrivninger	833 780
<b>Av- og nedskrivninger pr. 31.12.2020</b>	<b>7 770 153</b>
<b>Bokført verdi 31.12.2020</b>	<b>1 691 400</b>
Økonomisk levetid	3-10 år
Avskrivningsplan	Lineær

#### Note 3 Garantiforpliktelser

Garantiforpliktelsen er beregnet til kr 550 000. Avsetningen inngår i posten annen kortsiktig gjeld.

#### Note 4 Leasingansvar

Selskapet leaser 1 driftsmiddel pr. 31.12.2020.  
Rest leasingansvar er pr. 31.12.2020 kr 103 875.



## Høyt & Lavt AS

### Noter til årsregnskapet for 2020

#### Note 5 Antall aksjer, aksjeeiere m.v

Selskapets aksjekapital er på kr. 1.500.000,-, fordelt på 100 aksjer a kr 15.000,- pr. aksje.

Selskapets eiere er:	Eierandel
H&L Holding AS	100%

#### Selskapets styre:

Frank Henning Skaarud	Styreleder
Runar Slålien	Daglig leder og styremedlem
Egil Olerud	Styremedlem

Selskapet eier ikke egne aksjer.

#### Note 6 Mellomværende med selskap i samme konsern

	2020	2019
<b>Fordringer</b>		
Kundefordring på Høyt & lavt Utvikling AS	1 250 000	0
Fordring konsernbidrag	0	453 180
Lån til H&L Holding AS	548 893	537 265
Andre kortsiktige fordringer H&L Holding AS	5 672 135	3 998 977
<b>Sum</b>	<b>7 471 028</b>	<b>4 989 422</b>
<b>Gjeld</b>		
Leverandørgjeld til H&L Holding AS	0	187 500
Skyldig konsernbidrag	5 000 000	0
<b>Sum</b>	<b>5 000 000</b>	<b>187 500</b>
<b>Konserninterne transaksjoner:</b>		
Husleiekostnad, H&L Holding AS	900 000	900 000
Salgsinntekter, Høyt & Lavt Utvikling AS	1 000 000	0
Renteinntekter, H&L Holding AS	-106 822	-59 885

**Høyt & Lavt AS****Noter til årsregnskapet for 2020****Note 7 Skatt**

<b>Årets skattekostnad</b>	<b>2020</b>	<b>2019</b>
Resultatført skatt på ordinært resultat:		
Betalbar skatt	1 615 937	0
Endring i utsatt skatt	-307 562	-603 745
<b>Skattekostnad ordinært resultat</b>	<b>1 308 375</b>	<b>-603 745</b>
Skattepliktig inntekt:		
Ordinært resultat før skatt	5 884 226	-2 763 730
Permanente forskjeller	62 939	19 432
Endring i midlertidige forskjeller	2 588 322	1 504 032
Mottatt konsernbidrag	0	453 180
Avgitt konsernbidrag	-5 000 000	0
Anvendelse av fremførbart underskudd	-1 190 319	0
<b>Skattepliktig inntekt</b>	<b>2 345 168</b>	<b>-787 085</b>
Betalbar skatt i balansen:		
Betalbar skatt på årets resultat	1 615 937	-99 700
Betalbar skatt på avgitt konsernbidrag	-1 100 000	0
Betalbar skatt på mottatt konsernbidrag	0	99 700
<b>Sum betalbar skatt i balansen</b>	<b>515 937</b>	<b>0</b>

Skatteeffekten av midlertidige forskjeller som har gitt opphav til utsatt skatt og utsatte skattefordeler, spesifisert på typer av midlertidige forskjeller

	<b>2020</b>	<b>2019</b>	<b>Endring</b>
Varige driftsmidler	-564 368	-305 430	258 938
Tilvirkningskontrakter	4 096 618	6 246 002	2 149 384
Fordringer	-360 000	-180 000	180 000
Avsetninger mv	-550 000	-550 000	0
<b>Sum</b>	<b>2 622 250</b>	<b>5 210 572</b>	<b>2 588 322</b>
Akkumulert fremførbart underskudd	0	-1 190 319	-1 190 319
<b>Grunnlag for utsatt skatt</b>	<b>2 622 250</b>	<b>4 020 253</b>	<b>1 398 003</b>
<b>Utsatt skatt (22 %)</b>	<b>576 895</b>	<b>884 456</b>	<b>307 561</b>



## Høyt & Lavt AS

### Noter til årsregnskapet for 2020

#### Note 8 Bankinnskudd

Innestående midler på skattetrekkkonto (bundne midler) er på kr. 822 471.

Ubenyttet kassekreditt pr. 31.12 er på kr 1.000.000,-

#### Note 9 Anleggskontrakter

	2020	2019
Inntektsført på igangværende anleggskontrakter	21 381 727	33 060 719
Kostnader knyttet til opptjent inntekt / tapsavsetninger	-17 285 109	-26 814 717
<b>Netto resultatført på igangværende anleggskontrakter</b>	<b>4 096 618</b>	<b>6 246 002</b>
Antall igangværende prosjekter pr. 31.12.2020	13	8
Opptjent ikke fakturert inntekt på igangværende anleggskontrakter inkl. i kundefordringer	5 011 600	5 911 900
Forskuddsfakturert produksjon inkl. i annen kortsiktig gjeld	410 000	210 000

#### Note 10 Pantstillelser og garantier

	31.12.2020	31.12.2019
<b>Pantsikret gjeld, pantstillelser og garantier</b>		
Langsiktig gjeld til kredittinstitusjoner	0	138 373
Garantier	0	0
Andre pantstillelser	17 800 000	17 800 000
<b>Sum</b>	<b>17 800 000</b>	<b>17 938 373</b>

#### Regnskapsført verdi av pantsikrede eiendeler

Driftstilbehør	1 691 400	2 362 180
Kundefordringer	6 567 866	10 948 024
<b>Sum</b>	<b>8 259 267</b>	<b>13 310 205</b>



## Høyt & Lavt AS

### Noter til årsregnskapet for 2020

#### Note 11 Aksjer og andeler

1 aksjer i Opplæringskontoret for bygg og anleggsteknikk i Telemark, Vestfold og Buskerud AS

Anskaffelseskost	1.120,-
Bokført verdi	1.120,-

#### Note 12 Egenkapital

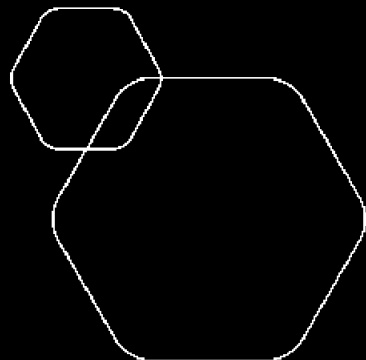
	Aksjekapital	Over-kurs	Annen innskutt egen- kapital	Annen egenkapital	Sum egenkapit al
Egenkapital 01.01.2020	1 500 000	602 000	2 783 886	6 267 803	11 153 688
Årets resultat				4 575 851	4 575 851
Avgitt konsernbidrag			0	-3 900 000	-3 900 000
<b>Egenkapital 31.12.2020</b>	<b>1 500 000</b>	<b>602 000</b>	<b>2 783 886</b>	<b>6 943 654</b>	<b>11 829 540</b>

#### Note 13 Hendelser etter balansedagen og fortsatt drift

Verdens helseorganisasjon (WHO) erklærte koronautbruddet som en global folkehelsekrise 30. januar 2020 og som en global pandemi 11. mars 2020. I løpet av 2020 har antall smittetilfeller steget kraftig.

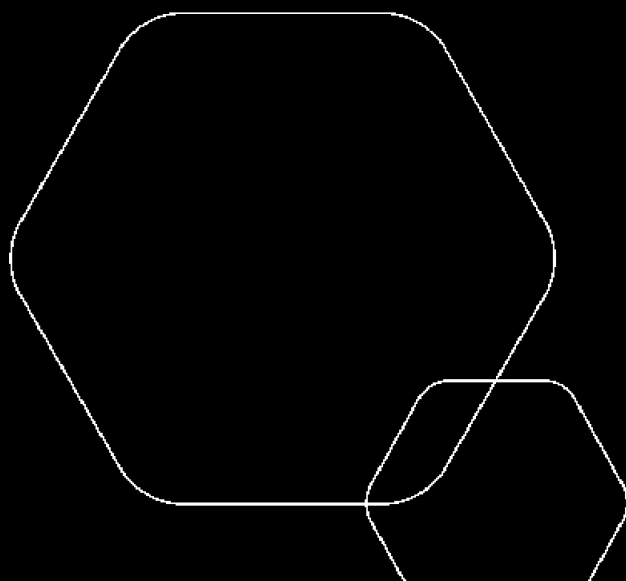
Koronapandemien som inntraff i januar 2020 har ikke vesentlig betydning for årsregnskapet 2020. Koronautbruddet har på nåværende tidspunkt ikke påvirket driften i og selskapets økonomiske stilling i særlig grad. Selskapets igangværende prosjekter har gått som normalt i perioden, og selskapets ordresreserve er på nåværende tidspunkt tilstrekkelig.

Hendelsen anses ikke å ha skapt vesentlig usikkerhet om foretakets evne til fortsatt drift. Årsregnskapet er derfor avlagt under forutsetning om fortsatt drift.



# Årsregnskap 2020 Høyt & Lavt AS

Styrets årsberetning  
Resultatregnskap  
Balanse  
Kontantstrøm  
Noter til regnskapet



Org.nr.: 986 565 817



# Høyt & Lavt AS

## Resultatregnskap for 2020

<b>Driftsinntekter og driftskostnader</b>	<b>Note</b>	<b>2020</b>	<b>2019</b>
Salgsinntekt		70 271 387	93 619 005
Annen driftsinntekt		0	111 502
<b>Sum driftsinntekter</b>		<b>70 271 387</b>	<b>93 730 507</b>
Varekostnad	3	41 040 098	72 841 079
Lønnskostnad	1	17 771 386	17 449 886
Avskrivninger	2	833 780	913 243
Annen driftskostnad	1, 6	4 809 219	5 380 437
<b>Sum driftskostnader</b>		<b>64 454 483</b>	<b>96 584 646</b>
<b>Driftsresultat</b>		<b>5 816 904</b>	<b>-2 854 139</b>
<b>Finansinntekter og finanskostnader</b>			
Renteinntekt fra foretak i samme konsern	6	106 822	59 885
Annen renteinntekt		1 697	77 517
Annen finansinntekt		779	252
Annen rentekostnad		13 036	19 044
Annen finanskostnad		28 940	28 201
<b>Resultat av finansposter</b>		<b>67 323</b>	<b>90 409</b>
<b>Resultat før skattekostnad</b>		<b>5 884 226</b>	<b>-2 763 730</b>
Skattekostnad på ordinært resultat	7	1 308 375	-603 745
<b>Årsresultat</b>		<b>4 575 851</b>	<b>-2 159 985</b>
<b>Overføringer</b>			
Overført til annen egenkapital		4 575 851	0
Overført fra annen egenkapital		0	2 159 985
<b>Sum overføringer</b>		<b>4 575 851</b>	<b>-2 159 985</b>

Avgitt konsernbidrag netto kr 3.900.000,-



## Høyt & Lavt AS

Balanse pr. 31.12.2020

Eiendeler	Note	2020	2019
<b>Anleggsmidler</b>			
<b>Varige driftsmidler</b>			
Brakker	2	54 362	86 862
Maskiner og anlegg	2	22 722	34 581
Driftsløsøre, inventar	2	1 614 317	2 240 737
<b>Sum varige driftsmidler</b>	<b>2, 10</b>	<b>1 691 400</b>	<b>2 362 180</b>
<b>Finansielle driftsmidler</b>			
Investeringer i aksjer og andeler	11	1 120	1 120
Forskuddsleasing	4	41 667	141 667
<b>Sum finansielle anleggsmidler</b>		<b>42 787</b>	<b>142 787</b>
<b>Sum anleggsmidler</b>		<b>1 734 187</b>	<b>2 504 967</b>
<b>Omløpsmidler</b>			
Varelager		36 859	50 519
<b>Fordringer</b>			
Kundefordringer	6, 10	6 207 866	10 768 024
Arbeid under utførelse	9	5 011 600	5 911 900
Andre kortsiktige fordringer	6	7 255 070	6 175 250
<b>Sum fordringer</b>		<b>18 474 536</b>	<b>22 855 174</b>
Bankinnskudd	8	8 409 084	2 655 962
<b>Sum omløpsmidler</b>		<b>26 920 479</b>	<b>25 561 655</b>
<b>Sum eiendeler</b>		<b>28 654 666</b>	<b>28 066 622</b>



# Høyt & Lavt AS

Balanse pr. 31.12.2020

Egenkapital og gjeld	Note	2020	2019
<b>Innskutt egenkapital</b>			
Aksjekapital	5, 12	1 500 000	1 500 000
Overkurs	12	602 000	602 000
Annen innskutt egenkapital	12	2 783 886	2 783 886
<b>Sum innskutt egenkapital</b>		<b>4 885 886</b>	<b>4 885 886</b>
<b>Opptjent egenkapital</b>			
Annen egenkapital	12	6 943 654	6 267 803
<b>Sum opptjent egenkapital</b>		<b>6 943 654</b>	<b>6 267 803</b>
<b>Sum egenkapital</b>	12	<b>11 829 540</b>	<b>11 153 688</b>
<b>Gjeld</b>			
<b>Avsetning for forpliktelser</b>			
Utsatt skatt	7	576 895	884 457
<b>Sum avsetning for forpliktelser</b>		<b>576 895</b>	<b>884 457</b>
<b>Annen langsiktig gjeld</b>			
Gjeld til kredittinstitusjoner	10	0	138 373
<b>Sum annen langsiktig gjeld</b>		<b>0</b>	<b>138 373</b>
<b>Kortsiktig gjeld</b>			
Leverandørgjeld	6	5 166 142	9 953 196
Betalbar skatt	7	515 937	0
Skyldig offentlige avgifter		2 562 837	2 767 893
Annen kortsiktig gjeld	3, 6, 9	8 003 315	3 169 015
<b>Sum kortsiktig gjeld</b>		<b>16 248 232</b>	<b>15 890 104</b>
<b>Sum gjeld</b>		<b>16 825 127</b>	<b>16 912 934</b>
<b>Sum egenkapital og gjeld</b>		<b>28 654 666</b>	<b>28 066 622</b>

Hønefoss, 07.03.2021  
Styret i Høyt & Lavt ASFrank Henning Skaarud  
StyrelederRunar Slålien  
Styremedlem og daglig lederEgil Olerud  
Styremedlem



## Indirekte kontantstrøm

Høyt &amp; Lavt AS

	Note	2020	2019
<b>Kontantstrømmer fra operasjonelle aktiviteter</b>			
Resultat før skattekostnad		5 884 226	-2 763 730
Ordinære avskrivninger		833 780	913 243
Endring i varelager		13 660	28 542
Endring i kundefordringer		4 560 158	2 027 281
Endring i leverandørgjeld		-4 787 054	-3 168 248
Endring i andre tidsavgrensningsposter		4 549 725	353 402
<b>Netto kontantstrøm fra operasjonelle aktiviteter</b>		<b>11 054 496</b>	<b>-2 609 510</b>
<b>Kontantstrømmer fra investeringsaktiviteter</b>			
Utbetalinger ved kjøp av varige driftsmidler		163 000	353 585
<b>Netto kontantstrøm fra investeringsaktiviteter</b>		<b>-163 000</b>	<b>-353 585</b>
<b>Kontantstrømmer fra finansieringsaktiviteter</b>			
Utbetalinger ved nedbetaling av langsiktig gjeld		138 373	159 463
Innbetalinger av konsernbidrag		0	453 180
Utbetalinger av konsernbidrag		5 000 000	0
<b>Netto kontantstrøm fra finansieringsaktiviteter</b>		<b>-5 138 373</b>	<b>293 717</b>
Netto endring i kontanter og kontantekvivalenter		5 753 123	-2 669 378
Beh. av kont. og kontantekvivalenter ved per. begy		2 655 962	5 325 339
<b>Beh. av kont. og kontantekvivalenter ved per. sl</b>		<b>8 409 084</b>	<b>2 655 962</b>



## Høyt & Lavt AS

### Noter til årsregnskapet for 2020

#### Regnskapsprinsipper

Årsregnskapet er satt opp i samsvar med regnskapsloven og NRS 8 - God regnskapsskikk for små foretak.

#### Driftsinntekter

Inntektsføring ved salg av varer skjer på leveringstidspunktet. Tjenester inntektsføres etter hvert som de leveres. Langsiktige tilvirkningskontrakter regnskapsføres ved løpende avregning

#### Skatt

Skattekostnaden i resultatregnskapet omfatter både periodens betalbare skatt og endring i utsatt skatt. Utsatt skatt er beregnet med 22% på grunnlag av de midlertidige forskjeller som eksisterer mellom regnskapsmessige og skattemessige verdier, samt ligningsmessig underskudd til fremføring ved utgangen av regnskapsåret. Skatteøkende og skattereduserende midlertidige forskjeller som reverserer eller kan reverseres i samme periode er utlignet og nettoført.

#### Klassifisering og vurdering av anleggsmidler

Anleggsmidler omfatter eiendeler bestemt til varig eie og bruk. Anleggsmidler er vurdert til anskaffelseskost. Varige driftsmidler balanseføres og avskrives over driftsmidlets økonomiske levetid. Avskrivningsperioden for fast eiendom anskaffet etter 2009 er dekomponert i en del som gjelder råbygget og en del som gjelder faste tekniske installasjoner. Varige driftsmidler nedskrives til gjenvinnbart beløp ved verdifall som forventes ikke å være forbigående. Gjenvinnbart beløp er det høyeste av netto salgsverdi og verdi i bruk. Verdi i bruk er nåverdi av fremtidige kontantstrømmer knyttet til eiendelen. Nedskrivningen reverseres når grunnlaget for nedskrivningen ikke lenger er til stede.

#### Klassifisering og vurdering av omløpsmidler

Omløpsmidler og kortsiktig gjeld omfatter normalt poster som forfaller til betaling innen ett år etter balansedagen, samt poster som knytter seg til varekretsløpet. Omløpsmidler vurderes til laveste verdi av anskaffelseskost og virkelig verdi.

#### Varer

Varer er vurdert til det laveste av anskaffelseskost og netto salgsverdi.

#### Fordringer

Kundefordringer og andre fordringer oppføres til pålydende etter fradrag for avsetning til forventet tap. Avsetning til tap gjøres på grunnlag av en individuell vurdering av de enkelte fordringene.

#### Pensjonsforpliktelser

Pensjonsforpliktelser finansiert over driften er beregnet og balanseført under avsetning for forpliktelser. Pensjonsordninger finansiert via sikrede ordninger er ikke balanseført.

Pensjonspremien anses i disse tilfeller som pensjonskostnad og klassifiseres sammen med lønnskostnader.



## Høyt & Lavt AS

### Noter til årsregnskapet for 2020

#### **Garanti**

Det er avsatt til forventede garantikostnader. Garantiavsetningen er i balansen oppført under annen kortsiktig gjeld.



## Høyt & Lavt AS

### Noter til årsregnskapet for 2020

#### Note 1 Lønnskostnader og ytelser, godtgjørelser til daglig leder, styret og revisor

<b>Lønnskostnader</b>	<b>2020</b>	<b>2019</b>
Lønninger	15 064 608	14 180 756
Arbeidsgiveravgift	2 029 505	2 068 387
Pensjonskostnader	318 732	299 826
Andre ytelser	358 540	900 917
<b>Sum</b>	<b>17 771 386</b>	<b>17 449 886</b>

Selskapet har i 2020 sysselsatt 28 årsverk.

#### Pensjonsforpliktelser

Selskapet er pliktig til å ha tjenstepensjonsordning etter lov om obligatorisk tjenstepensjon. Selskapets pensjonsordninger tilfredsstiller kravene i denne lov.

<b>Ytelser til ledende personer</b>	<b>Daglig leder</b>	<b>Styret</b>
Lønn	770 394	2 352 564
Annen godtgjørelse	116 986	204 796
<b>Sum</b>	<b>887 380</b>	<b>2 557 360</b>

Lønn og godtgjørelser utbetalt til daglig leder og styret gjelder godtgjørelser for arbeidsinnsats i den daglige driften.

#### Revisor

Kostnadsført revisjonshonorar for 2020 utgjør kr 93 065, og gjelder lovpålagt revisjon. Beløpene er ekskl. mva.



## Høyt & Lavt AS

### Noter til årsregnskapet for 2020

#### Note 2 Anleggsmidler

	<b>Driftsløsøre, inventar ol.</b>
Anskaffelseskost pr. 01.01.2020	9 298 553
Tilgang kjøpte anleggsmidler	163 000
Avgang til kostpris	0
<b>Anskaffelseskost 31.12.2020</b>	<b>9 461 553</b>
Akkumulert avskrivninger pr. 01.01.2020	6 936 373
Årets ordinære avskrivninger	833 780
<b>Av- og nedskrivninger pr. 31.12.2020</b>	<b>7 770 153</b>
<b>Bokført verdi 31.12.2020</b>	<b>1 691 400</b>
Økonomisk levetid	3-10 år
Avskrivningsplan	Lineær

#### Note 3 Garantiforpliktelser

Garantiforpliktelsen er beregnet til kr 550 000. Avsetningen inngår i posten annen kortsiktig gjeld.

#### Note 4 Leasingansvar

Selskapet leaser 1 driftsmiddel pr. 31.12.2020.  
Rest leasingansvar er pr. 31.12.2020 kr 103 875.



## Høyt & Lavt AS

### Noter til årsregnskapet for 2020

#### Note 5 Antall aksjer, aksjeeiere m.v

Selskapets aksjekapital er på kr. 1.500.000,-, fordelt på 100 aksjer a kr 15.000,- pr. aksje.

Selskapets eiere er:	Eierandel
H&L Holding AS	100%

#### Selskapets styre:

Frank Henning Skaarud	Styreleder
Runar Slålien	Daglig leder og styremedlem
Egil Olerud	Styremedlem

Selskapet eier ikke egne aksjer.

#### Note 6 Mellomværende med selskap i samme konsern

	2020	2019
<b>Fordringer</b>		
Kundefordring på Høyt & lavt Utvikling AS	1 250 000	0
Fordring konsernbidrag	0	453 180
Lån til H&L Holding AS	548 893	537 265
Andre kortsiktige fordringer H&L Holding AS	5 672 135	3 998 977
<b>Sum</b>	<b>7 471 028</b>	<b>4 989 422</b>
<b>Gjeld</b>		
Leverandørgjeld til H&L Holding AS	0	187 500
Skyldig konsernbidrag	5 000 000	0
<b>Sum</b>	<b>5 000 000</b>	<b>187 500</b>
<b>Konserninterne transaksjoner:</b>		
Husleiekostnad, H&L Holding AS	900 000	900 000
Salgsinntekter, Høyt & Lavt Utvikling AS	1 000 000	0
Renteinntekter, H&L Holding AS	-106 822	-59 885

**Høyt & Lavt AS****Noter til årsregnskapet for 2020****Note 7 Skatt**

<b>Årets skattekostnad</b>	<b>2020</b>	<b>2019</b>
Resultatført skatt på ordinært resultat:		
Betalbar skatt	1 615 937	0
Endring i utsatt skatt	-307 562	-603 745
<b>Skattekostnad ordinært resultat</b>	<b>1 308 375</b>	<b>-603 745</b>
Skattepliktig inntekt:		
Ordinært resultat før skatt	5 884 226	-2 763 730
Permanente forskjeller	62 939	19 432
Endring i midlertidige forskjeller	2 588 322	1 504 032
Mottatt konsernbidrag	0	453 180
Avgitt konsernbidrag	-5 000 000	0
Anvendelse av fremførbart underskudd	-1 190 319	0
<b>Skattepliktig inntekt</b>	<b>2 345 168</b>	<b>-787 085</b>
Betalbar skatt i balansen:		
Betalbar skatt på årets resultat	1 615 937	-99 700
Betalbar skatt på avgitt konsernbidrag	-1 100 000	0
Betalbar skatt på mottatt konsernbidrag	0	99 700
<b>Sum betalbar skatt i balansen</b>	<b>515 937</b>	<b>0</b>

Skatteeffekten av midlertidige forskjeller som har gitt opphav til utsatt skatt og utsatte skattefordeler, spesifisert på typer av midlertidige forskjeller

	<b>2020</b>	<b>2019</b>	<b>Endring</b>
Varige driftsmidler	-564 368	-305 430	258 938
Tilvirkningskontrakter	4 096 618	6 246 002	2 149 384
Fordringer	-360 000	-180 000	180 000
Avsetninger mv	-550 000	-550 000	0
<b>Sum</b>	<b>2 622 250</b>	<b>5 210 572</b>	<b>2 588 322</b>
Akkumulert fremførbart underskudd	0	-1 190 319	-1 190 319
<b>Grunnlag for utsatt skatt</b>	<b>2 622 250</b>	<b>4 020 253</b>	<b>1 398 003</b>
<b>Utsatt skatt (22 %)</b>	<b>576 895</b>	<b>884 456</b>	<b>307 561</b>



## Høyt & Lavt AS

### Noter til årsregnskapet for 2020

#### Note 8 Bankinnskudd

Innestående midler på skattetrekkkonto (bundne midler) er på kr. 822 471.

Ubenyttet kassekreditt pr. 31.12 er på kr 1.000.000,-

#### Note 9 Anleggskontrakter

	2020	2019
Inntektsført på igangværende anleggskontrakter	21 381 727	33 060 719
Kostnader knyttet til opptjent inntekt / tapsavsetninger	-17 285 109	-26 814 717
<b>Netto resultatført på igangværende anleggskontrakter</b>	<b>4 096 618</b>	<b>6 246 002</b>
Antall igangværende prosjekter pr. 31.12.2020	13	8
Opptjent ikke fakturert inntekt på igangværende anleggskontrakter inkl. i kundefordringer	5 011 600	5 911 900
Forskuddsfakturert produksjon inkl. i annen kortsiktig gjeld	410 000	210 000

#### Note 10 Pantstillelser og garantier

	31.12.2020	31.12.2019
<b>Pantsikret gjeld, pantstillelser og garantier</b>		
Langsiktig gjeld til kredittinstitusjoner	0	138 373
Garantier	0	0
Andre pantstillelser	17 800 000	17 800 000
<b>Sum</b>	<b>17 800 000</b>	<b>17 938 373</b>

#### Regnskapsført verdi av pantsikrede eiendeler

Driftstilbehør	1 691 400	2 362 180
Kundefordringer	6 567 866	10 948 024
<b>Sum</b>	<b>8 259 267</b>	<b>13 310 205</b>



## Høyt & Lavt AS

### Noter til årsregnskapet for 2020

#### Note 11 Aksjer og andeler

1 aksjer i Opplæringskontoret for bygg og anleggsteknikk i Telemark, Vestfold og Buskerud AS

Anskaffelseskost	1.120,-
Bokført verdi	1.120,-

#### Note 12 Egenkapital

	Aksjekapital	Over-kurs	Annen innskutt egen- kapital	Annen egenkapital	Sum egenkapit al
Egenkapital 01.01.2020	1 500 000	602 000	2 783 886	6 267 803	11 153 688
Årets resultat				4 575 851	4 575 851
Avgitt konsernbidrag			0	-3 900 000	-3 900 000
<b>Egenkapital 31.12.2020</b>	<b>1 500 000</b>	<b>602 000</b>	<b>2 783 886</b>	<b>6 943 654</b>	<b>11 829 540</b>

#### Note 13 Hendelser etter balansedagen og fortsatt drift

Verdens helseorganisasjon (WHO) erklærte koronautbruddet som en global folkehelsekrise 30. januar 2020 og som en global pandemi 11. mars 2020. I løpet av 2020 har antall smittetilfeller steget kraftig.

Koronapandemien som inntraff i januar 2020 har ikke vesentlig betydning for årsregnskapet 2020. Koronautbruddet har på nåværende tidspunkt ikke påvirket driften i og selskapets økonomiske stilling i særlig grad. Selskapets igangværende prosjekter har gått som normalt i perioden, og selskapets ordresreserve er på nåværende tidspunkt tilstrekkelig.

Hendelsen anses ikke å ha skapt vesentlig usikkerhet om foretakets evne til fortsatt drift. Årsregnskapet er derfor avlagt under forutsetning om fortsatt drift.



# Høyt & Lavt AS

## Styrets årsberetning for 2020

### Virksomhetens art og hvor den drives

Høyt & Lavt AS er et entreprenørselskap innen bygg. Selskapets forretningsvirksomhet er rettet mot det lokale marked, med utgangspunkt fra selskapets lokaler i Hønefoss.

### Stilling og resultat

Selskapets omsetning er redusert med 25% i forhold til året før. Årets regnskap viser et overskudd på kr. 4.575.851. Selskapets egenkapital er på balansedagen kr 11.829.540,-, dvs. 41%. Likviditeten er bra.

### Hendelser etter balansedagen og fortsatt drift

Koronapandemien som inntraff i januar 2020 har ikke betydning for årsregnskapet 2020.

Koronautbruddet har på nåværende tidspunkt ikke påvirket driften og selskapets økonomiske stilling i særlig grad. Selskapets igangværende prosjekter har gått som normalt i perioden, og selskapets ordreserverve er på nåværende tidspunkt tilstrekkelig. Drift og resultat har en positiv utvikling i 2020.

I samsvar med regnskapsloven bekreftes det at forutsetningen om fortsatt drift er til stede, og årsregnskapet for 2020 er satt opp under denne forutsetning.

### Forskning- og utviklingsaktiviteter

Selskapet har for tiden ingen pågående forsknings- eller utviklingsaktiviteter.

### Arbeidsmiljø

Arbeidsmiljøet anses for å være godt. Det er ikke iverksatt tiltak som kan påvirke dette i vesentlig grad. I henhold til gjeldende lover og forskrifter fører selskapet oversikt over totalt sykefravær blant selskapets ansatte. I 2020 har det totale sykefraværet vært på 3,6%. Langtidsfraværet er redusert i forhold til tidligere år. Imidlertid har det vært en stigning i korttidsfravær pga den pågående koronapandemien. Det er vår bestemte oppfatning at arbeidsmiljøet og den generelle trivsel på arbeidsplassen er god. Det har ikke vært vesentlige skader eller arbeidsulykker av noe slag.

### Likestilling

Av virksomhetens 30 ansatte er 2 kvinner og 28 menn. Selskapet har innarbeidet policy som tar sikte på at det ikke forekommer forskjellsbehandling grunnet kjønn.

### Ytre miljø

Selskapet driver ikke virksomhet som forurensar det ytre miljø, utover det forskriftene tillater.

Styret mener at informasjonen gitt i årsberetningen og årsoppgjøret forøvrig gir et rettviseende bilde av selskapets eiendeler og gjeld, finansielle stilling og resultat.

HB EO NB

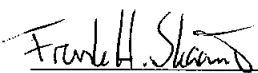



**Disponering av resultat**


Virksomheten har for 2020 hatt et overskudd på kr 4.575.851,-, som foreslås anvendt slik:

Avgitt konsernbidrag, netto	kr 3.900.000,-
Overført annen egenkapital	<u>kr 675.851,-</u>
	<u>kr 4.575.851,-</u>

Hønefoss, 7. mars 2021

  
Frank Henning Skaarud  
Styreformann

  
Runar Slålien  
Styremedlem og daglig leder

  
Egil Olerud  
Styremedlem

FHS EO RS



Building a better  
working world

Statsautoriserte revisorer  
Ernst & Young AS

Amemannsveien 3, NO-3510 Hønefoss

Foretaksregisteret: NO 976 389 387 MVA  
Tlf: +47 24 00 24 00

www.ey.no  
Medlemmer av Den norske revisorforening

## UAVHENGIG REVISORS BERETNING

Til generalforsamlingen i Høyt & Lavt AS

### Uttalelse om revisjonen av årsregnskapet

#### Konklusjon

Vi har revidert årsregnskapet for Høyt & Lavt AS som består av balanse per 31. desember 2020, resultatregnskap og kontantstrømoppstilling for regnskapsåret avsluttet per denne datoen, og en beskrivelse av vesentlige anvendte regnskapsprinsipper og andre noteopplysninger.

Etter vår mening er årsregnskapet avgitt i samsvar med lov og forskrifter og gir et rettviseende bilde av selskapets finansielle stilling per 31. desember 2020, og av dets resultater og kontantstrømmer for regnskapsåret avsluttet per denne datoen i samsvar med regnskapslovens regler og god regnskapsskikk i Norge.

#### Grunnlag for konklusjonen

Vi har gjennomført revisjonen i samsvar med lov, forskrift og god revisjonsskikk i Norge, herunder de internasjonale revisjonsstandardene (ISA-ene). Våre oppgaver og plikter i henhold til disse standardene er beskrevet i avsnittet *Revisors oppgaver og plikter ved revisjonen av årsregnskapet*. Vi er uavhengige av selskapet i samsvar med de relevante etiske kravene i Norge knyttet til revisjon slik det kreves i lov og forskrift. Vi har også overholdt våre øvrige etiske forpliktelser i samsvar med disse kravene. Etter vår oppfatning er innhentet revisjonsbevis tilstrekkelig og hensiktsmessig som grunnlag for vår konklusjon.

#### Øvrig informasjon

Øvrig informasjon omfatter informasjon i selskapets årsrapport bortsett fra årsregnskapet og den tilhørende revisjonsberetningen. Styret og daglig leder (ledelsen) er ansvarlig for den øvrige informasjonen. Vår uttalelse om revisjonen av årsregnskapet dekker ikke den øvrige informasjonen, og vi attesterer ikke den øvrige informasjonen.

I forbindelse med revisjonen av årsregnskapet er det vår oppgave å lese den øvrige informasjonen med det formål å vurdere hvorvidt det foreligger vesentlig inkonsistens mellom den øvrige informasjonen og årsregnskapet eller kunnskap vi har opparbeidet oss under revisjonen, eller hvorvidt den tilsynelatende inneholder vesentlig feilinformasjon. Dersom vi konkluderer med at den øvrige informasjonen inneholder vesentlig feilinformasjon, er vi pålagt å rapportere det. Vi har ingenting å rapportere i så henseende.

#### Ledelsens ansvar for årsregnskapet

Ledelsen er ansvarlig for å utarbeide årsregnskapet i samsvar med lov og forskrifter, herunder for at det gir et rettviseende bilde i samsvar med regnskapslovens regler og god regnskapsskikk i Norge. Ledelsen er også ansvarlig for slik intern kontroll som den finner nødvendig for å kunne utarbeide et årsregnskap som ikke inneholder vesentlig feilinformasjon, verken som følge av misligheter eller feil.

Ved utarbeidelsen av årsregnskapet må ledelsen ta standpunkt til selskapets evne til fortsatt drift og opplyse om forhold av betydning for fortsatt drift. Forutsetningen om fortsatt drift skal legges til grunn for årsregnskapet med mindre ledelsen enten har til hensikt å avvike selskapet eller legge ned virksomheten, eller ikke har noe annet realistisk alternativ.

#### Revisors oppgaver og plikter ved revisjonen av årsregnskapet

Vårt mål er å oppnå betryggende sikkerhet for at årsregnskapet som helhet ikke inneholder vesentlig feilinformasjon, verken som følge av misligheter eller feil, og å avgi en revisjonsberetning som inneholder vår konklusjon. Betyggende sikkerhet er en høy grad av sikkerhet, men ingen garanti for at en revisjon utført i samsvar med lov, forskrift og god revisjonsskikk i Norge, herunder ISA-ene, alltid vil avdekke vesentlig feilinformasjon. Feilinformasjon kan skyldes misligheter eller feil og er å anse som vesentlig



Building a better  
working world

dersom den enkeltvis eller samlet med rimelighet kan forventes å påvirke de økonomiske beslutningene som brukerne foretar på grunnlag av årsregnskapet.

Som del av en revisjon i samsvar med lov, forskrift og god revisjonsskikk i Norge, herunder ISA-ene, utøver vi profesjonelt skjønn og utviser profesjonell skepsis gjennom hele revisjonen. I tillegg

- ▶ identifiserer og anslår vi risikoen for vesentlig feilinformasjon i årsregnskapet, enten det skyldes misligheter eller feil. Vi utformer og gjennomfører revisjonshandlinger for å håndtere slike risikoer, og innhenter revisjonsbevis som er tilstrekkelig og hensiktsmessig som grunnlag for vår konklusjon. Risikoen for at vesentlig feilinformasjon som følge av misligheter ikke blir avdekket, er høyere enn for feilinformasjon som skyldes feil, siden misligheter kan innebære samarbeid, forfalskning, bevisste utelatelser, uriktige fremstillinger eller overstyring av intern kontroll;
- ▶ opparbeider vi oss en forståelse av den interne kontrollen som er relevant for revisjonen, for å utforme revisjonshandlinger som er hensiktsmessige etter omstendighetene, men ikke for å gi uttrykk for en mening om effektiviteten av selskapets interne kontroll;
- ▶ vurderer vi om de anvendte regnskapsprinsippene er hensiktsmessige og om regnskapsestimaterne og tilhørende noteopplysninger utarbeidet av ledelsen er rimelige;
- ▶ konkluderer vi på om ledelsens bruk av fortsatt drift-forutsetningen er hensiktsmessig, og, basert på innhentede revisjonsbevis, hvorvidt det foreligger vesentlig usikkerhet knyttet til hendelser eller forhold som kan skape betydelig tvil om selskapets evne til fortsatt drift. Dersom vi konkluderer med at det foreligger vesentlig usikkerhet, kreves det at vi i revisjonsberetningen henleder oppmerksomheten på tilleggsopplysningene i årsregnskapet. Hvis slike tilleggsopplysninger ikke er tilstrekkelige, må vi modifisere vår konklusjon. Våre konklusjoner er basert på revisjonsbevis innhentet frem til datoen for revisjonsberetningen. Etterfølgende hendelser eller forhold kan imidlertid medføre at selskapets evne til fortsatt drift ikke lenger er til stede;
- ▶ vurderer vi den samlede presentasjonen, strukturen og innholdet i årsregnskapet, inkludert tilleggsopplysningene, og hvorvidt årsregnskapet gir uttrykk for de underliggende transaksjonene og hendelsene på en måte som gir et rettviseende bilde.

Vi kommuniserer med styret blant annet om det planlagte omfanget av revisjonen, tidspunktet for vårt revisjonsarbeid og eventuelle vesentlige funn i vår revisjon, herunder vesentlige svakheter i den interne kontrollen som vi avdekker gjennom vårt arbeid.

## Uttalelse om øvrige lovmessige krav

### Konklusjon om registrering og dokumentasjon

Basert på vår revisjon av årsregnskapet som beskrevet ovenfor, og kontrollhandlinger vi har funnet nødvendige i henhold til internasjonal standard for attestasjonsoppdrag (ISAE) 3000 «Attestasjonsoppdrag som ikke er revisjon eller forenklet revisorkontroll av historisk finansiell informasjon», mener vi at ledelsen har oppfylt sin plikt til å sørge for ordentlig og oversiktlig registrering og dokumentasjon av selskapets regnskapsopplysninger i samsvar med lov og god bokføringsskikk i Norge.

Hønefoss, 3. mai 2021  
ERNST & YOUNG AS

*Revisjonsberetningen er signert elektronisk*

Håvard Norstrøm  
statsautorisert revisor

Uavhengig revisors beretning - Høyt & Lavt AS

A member firm of Ernst & Young Global Limited

Pemneo Dokumentnøkkel: C1Y8Q-MPP3H-G6XE-ZNFZ7-FZIOU-ASGNU



# PENNEO

Signaturene i dette dokumentet er juridisk bindende. Dokument signert med "Penneo"™ - sikker digital signatur.  
De signerende parter sin identitet er registrert, og er listet nedenfor.

"Med min signatur bekrefter jeg alle datoer og innholdet i dette dokument."

## Håvard Norstrøm

Statsautorisert revisor

På vegne av: Ernst & Young AS

Serienummer: 9578-5997-4-227067

IP: 109.247.xxx.xxx

2021-05-03 20:36:38Z



Penneo Dokumentnøkkel: C1Y8Q-MPP3H-G6XJE-ZNFZ7-FZIQU-ASGNU

Dokumentet er signert digitalt, med **Penneo.com**. Alle digitale signatur-data i dokumentet er sikret og validert av den datamaskin-utregnede hash-verdien av det opprinnelige dokument. Dokumentet er låst og tids-stemplet med et sertifikat fra en betrodd tredjepart. All kryptografisk bevis er integrert i denne PDF, for fremtidig validering (hvis nødvendig).

### Hvordan bekrefter at dette dokumentet er originalen?

Dokumentet er beskyttet av ett Adobe CDS sertifikat. Når du åpner dokumentet i

Adobe Reader, skal du kunne se at dokumentet er sertifisert av **Penneo e-signature service <penneo@penneo.com>**. Dette garanterer at innholdet i dokumentet ikke har blitt endret.

Det er lett å kontrollere de kryptografiske beviser som er lokalisert inne i dokumentet, med Penneo validator - <https://penneo.com/validate>