



ÅRSREGNSKAPET FOR REGNSKAPSÅRET 2018 - GENERELL INFORMASJON

Enheten

Organisasjonsnummer: 917 187 835
Organisasjonsform: Aksjeselskap
Foretaksnavn: C&CCM NORGE AS
Forretningsadresse: c/o Jose Simao Gonsalves
Bolignummer 406
Bryggelia 25
4621 KRISTIANSAND S

Regnskapsår

Årsregnskapets periode: 01.01.2018 - 31.12.2018

Konsern

Morselskap i konsern: Nei

Regnskapsregler

Regler for små foretak benyttet: Ja
Benyttet ved utarbeidelsen av årsregnskapet til selskapet: Regnskapslovens alminnelige regler

Årsregnskapet fastsatt av kompetent organ

Bekreftet av representant for selskapet: Josè Simao Goncalves
Dato for fastsettelse av årsregnskapet: 25.05.2019

Grunnlag for avgivelse

År 2018: Årsregnskapet er elektronisk innlevert
År 2017: Tall er hentet fra elektronisk innlevert årsregnskap fra 2018

Det er ikke krav til at årsregnskapet m.v. som sendes til Regnskapsregisteret er undertegnet. Kontrollen på at dette er utført ligger hos revisor/enhetens øverste organ. Sikkerheten ivaretas ved at innsender har rolle/rettighet for innsending av årsregnskapet via Altinn, og ved at det bekreftes at årsregnskapet er fastsatt av kompetent organ.

Brønnøysundregistrene, 11.05.2021



Resultatregnskap

Beløp i: NOK	Note	2018	2017
RESULTATREGNSKAP			
Inntekter			
Salgsinntekt		90 630	655 244
Sum inntekter		90 630	655 244
Kostnader			
Varekostnad		24 630	162 104
Lønnskostnad	1	39 813	506 674
Annen driftskostnad		65 164	141 570
Sum kostnader		129 606	810 348
Driftsresultat		-38 976	-155 104
Finansinntekter og finanskostnader			
Annen renteinntekt		34	87
Annen finansinntekt		171	29 962
Sum finansinntekter		204	30 049
Annen rentekostnad		314	140
Annen finanskostnad		6 692	3 141
Sum finanskostnader		7 007	3 281
Netto finans		-6 802	26 768
Ordinært resultat før skattekostnad		-45 778	-128 336
Skattekostnad på ordinært resultat	2	-8 469	-29 517
Ordinært resultat etter skattekostnad		-37 309	-98 819
Årsresultat		-37 309	-98 819
Årsresultat etter minoritetsinteresser		-37 309	-98 819
Overføringer og disponeringer			
Udekket tap		-37 309	
Overføringer annen egenkapital			-98 818
Sum overføringer og disponeringer		-37 309	-98 818



Resultatregnskap

Beløp i: NOK	Note	2018	2017
---------------------	-------------	-------------	-------------



Balanse

Beløp i: NOK	Note	2018	2017
BALANSE - EIENDELER			
Anleggsmidler			
Immaterielle eiendeler			
Utsatt skattefordel		38 308	29 517
Sum immaterielle eiendeler		38 308	29 517
Sum anleggsmidler		38 308	29 517
Omløpsmidler			
Varer			
Fordringer			
Kundefordringer			94 516
Andre kortsiktige fordringer		13 453	23 813
Sum fordringer		13 453	118 329
Bankinnskudd, kontanter og lignende			
Bankinnskudd, kontanter o.l.	3	42 531	91 068
Sum bankinnskudd, kontanter og lignende		42 531	91 068
Sum omløpsmidler		55 984	209 397
SUM EIENDELER		94 292	238 914
BALANSE - EGENKAPITAL OG GJELD			
Egenkapital			
Innskutt egenkapital			
Selskapskapital	4	30 000	30 000
Sum innskutt egenkapital		30 000	30 000
Opptjent egenkapital			
Udekket tap	5	112 916	74 525
Sum opptjent egenkapital		-112 916	-74 525



Balanse

Beløp i: NOK	Note	2018	2017
Sum egenkapital		-82 916	-44 525
Sum langsiktig gjeld		0	0
Kortsiktig gjeld			
Leverandørgjeld		6 691	40 517
Skyldig offentlige avgifter		106	24 015
Annen kortsiktig gjeld		170 410	218 908
Sum kortsiktig gjeld		177 208	283 440
Sum gjeld		177 208	283 440
SUM EGENKAPITAL OG GJELD		94 292	238 915



**Årsregnskap 2018
for
C&ccm Norge AS**

Organisasjonsnr. 917187835



C&ccm Norge AS

Resultatregnskap

	Note	2018	2017
DRIFTSINNEKTER OG DRIFTSKOSTNADER			
Driftsinntekter			
Salgsinntekt		90 630	655 244
Sum driftsinntekter		90 630	655 244
Driftskostnader			
Varekostnad		24 630	162 104
Lønnskostnad	1	39 813	506 674
Annen driftskostnad		65 164	141 570
Sum driftskostnader		129 606	810 348
DRIFTSRESULTAT		(38 976)	(155 104)
FINANSINNEKTER OG FINANSKOSTNADER			
Finansinntekter			
Annen renteinntekt		34	87
Annen finansinntekt		171	29 962
Sum finansinntekter		205	30 049
Finanskostnader			
Annen rentekostnad		314	140
Annen finanskostnad		6 693	3 141
Sum finanskostnader		7 007	3 281
NETTO FINANSPOSTER		(6 802)	26 768
ORDINÆRT RES. FØR SKATTEKOSTNAD		(45 778)	(128 336)
Skattekostnad på ordinært resultat	2	(8 469)	(29 517)
ORDINÆRT RESULTAT		(37 309)	(98 819)
ARSRESULTAT		(37 309)	(98 819)
OVERF. OG DISPONERINGER			
Overføringer annen egenkapital			
8960 Overføringer annen egenkapital		0	(98 818)
Sum Overføringer annen egenkapital		0	(98 818)
Fremføring av udekket tap		(37 309)	0
SUM OVERF. OG DISP.		(37 309)	(98 818)



C&ccm Norge AS

Balanse pr. 31.12.2018

	Note	31.12.2018	31.12.2017
EIENDELER			
ANLEGGSMIDLER			
Immaterielle eiendeler			
Utsatt skattefordel		38 308	29 517
Sum immaterielle eiendeler		38 308	29 517
SUM ANLEGGSMIDLER		38 308	29 517
OMLØPSMIDLER			
Fordringer			
Kundefordringer		0	94 516
Andre kortsiktige fordringer		13 453	23 813
Sum fordringer		13 453	118 329
Bankinnskudd, kontanter o.l.	3	42 531	91 068
SUM OMLØPSMIDLER		55 984	209 397
SUM EIENDELER		94 292	238 914
EGENKAPITAL OG GJELD			
EGENKAPITAL			
Innskutt egenkapital			
Selskapskapital	4	30 000	30 000
Sum innskutt egenkapital		30 000	30 000
Opptjent egenkapital			
Udekket tap	5	(112 916)	(74 525)
Sum opptjent egenkapital		(112 916)	(74 525)
SUM EGENKAPITAL		(82 916)	(44 525)
GJELD			
KORTSIKTIG GJELD			
Leverandørgjeld		6 691	40 517
Skyldig offentlige avgifter		106	24 015
Annen kortsiktig gjeld		170 410	218 908
SUM KORTSIKTIG GJELD		177 208	283 440
SUM GJELD		177 208	283 440
SUM EGENKAPITAL OG GJELD		94 292	238 915

Kristiansand 30 april 2019

Styreleder Marco Aurelio Martins Carvalho

Styremedlem Svein Roger Johannessen

Daglig leder Josè Simao Goncalves



C&ccm Norge AS

Noter 2018

Regnskapsprinsipper:

Årsregnskapet er satt opp i samsvar med regnskapsloven og god regnskapsskikk for små foretak.

Inntektsføring

Inntektsføring ved salg av varer skjer på leveringstidspunktet. Tjenester inntektsføres i takt med utførelsen. Andelen av salgsinntekter som knytter seg til fremtidige serviceytelser, balanseføres som uopptjent inntekt ved salget og inntektsføres deretter i takt med levering av ytelsene.

Anleggsmidler

Lineære avskrivninger over driftsmidlenes forventede økonomiske levetid er lagt til grunn ved beregning av avskrivningsbeløp.

Egentilvirkede ferdigvarer og varer i arbeid

Anskaffelseskost for disse varene er direkte kostnader og indirekte variable tilvirkningskostnader. Ved beregning av virkelig verdi er salgspris på et framtidig salgstidspunkt fratrukket salgskostnader og tilvirkningskostnader som påløper for å bringe varer i arbeid i salgsferdig stand.

Pensjonsforpliktelser

Selskapet har pensjonsavtale gjennom en forsikringsavtale. Pensjonsforpliktelser og pensjonsmidlene er ikke oppført i regnskapet. Årets betalte premie er bokført i resultatregnskapet

Tapt egenkapital / Fortsatt drift

Selskapet har tapt egenkapitalen. Tapet er dekket inn ved lån fra aksjonær.

Styret avgir derfor regnskapet under forutsetningen om fortsatt drift.

Note 1 - Lønnskostnad

Selskapet har hatt 1 årsverk i regnskapsåret.

Spesifikasjon av lønnskostnader	I år	I fjor
Lønn	27 574	427 920
Arbeidsgiveravgift	5 162	62 813
Pensjonskostnader	4 641	13 533
Andre lønnsrelaterte ytelser	2 436	2 408
Totalt	39 813	506 674

Ytelser til ledende personer

	Lønn og feriepengar	Pensjonsforpliktelse	Annen godtgjørelse	Sum
Daglig leder	76 398	3 382	4 392	84 172



C&ccm Norge AS

Noter 2018

Note 2 - Skattekostnad på ordinært resultat

Spesifikasjon av årets skattegrunnlag:

Resultat før skattekostnader	-45 778
+ Permanente og andre forskjeller	-18
+ Endring i midlertidige forskjeller	1 890
= Inntekt	-43 906

Spesifikasjon av årets skattekostnad:

Beregnet skatt av årets resultat	0
= Sum betalbar skatt	0
+/- Endring i utsatt skatt (regnskapsført)	0
+/- Endring i utsatt skattefordel (regnskapsført)	-8 469
= Ordinær skattekostnad	-8 469
Skattesats i inntektsåret	23

Betalbar skatt i balansen består av

Sum betalbar skatt	0
= Betalbar skatt i balansen	0

Note 3 - Bankinnskudd, kontanter o.l.

Skattetrekkinnnskudd utgjør pr 31.12. i år kr 300 og utgjorde pr 31.12. i fjor kr 0.

Note 4 - Selskapskapital

Selskapet har 30 aksjer hver pålydende kr 1 000, samlet aksjekapital utgjør kr 30 000. Selskapet har kun en aksjeklasse.

Selskapets aksjeeiere som eier mer enn 5 % av aksjekapitalen er:

Aksjonærens navn	Antall aksjer
Carvalho & Carvalho Comercio de Mad	21
Kristiansand Eksport Import AS	9



C&ccm Norge AS

Noter 2018

Note 5 - Udekket tap

Disponeringer

Årets resultat før skattekostnad -45 778

Skattekostnad -8 469

Årets resultat -37 309

Overføringer

Udekket tap til fremføring 37 309

Til disposisjon 0



**Årsregnskap 2018
for
C&ccm Norge AS**

Organisasjonsnr. 917187835

seg Hvl



C&ccm Norge AS

Resultatregnskap

	Note	2018	2017
DRIFTSINNEKTER OG DRIFTSKOSTNADER			
Driftsinntekter			
Salgsinntekt		90 630	655 244
Sum driftsinntekter		90 630	655 244
Driftskostnader			
Varekostnad		24 630	162 104
Lønnskostnad	1	39 813	506 674
Annen driftskostnad		65 164	141 570
Sum driftskostnader		129 606	810 348
DRIFTSRESULTAT		(38 976)	(155 104)
FINANSINNEKTER OG FINANSKOSTNADER			
Finansinntekter			
Annen renteinntekt		34	87
Annen finansinntekt		171	29 962
Sum finansinntekter		205	30 049
Finanskostnader			
Annen rentekostnad		314	140
Annen finanskostnad		6 693	3 141
Sum finanskostnader		7 007	3 281
NETTO FINANSPOSTER		(6 802)	26 768
ORDINÆRT RES. FØR SKATTEKOSTNAD		(45 778)	(128 336)
Skattekostnad på ordinært resultat	2	(8 469)	(29 517)
ORDINÆRT RESULTAT		(37 309)	(98 819)
ARSRESULTAT		(37 309)	(98 819)
OVERF. OG DISPONERINGER			
Overføringer annen egenkapital			
8960 Overføringer annen egenkapital		0	(98 818)
Sum Overføringer annen egenkapital		0	(98 818)
Fremføring av udekket tap		(37 309)	0
SUM OVERF. OG DISP.		(37 309)	(98 818)


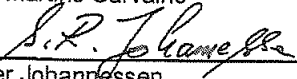



C&ccm Norge AS

Balanse pr. 31.12.2018

	Note	31.12.2018	31.12.2017
EIENDELER			
ANLEGGSMIDLER			
Immaterielle eiendeler			
Utsatt skattefordel		38 308	29 517
Sum immaterielle eiendeler		38 308	29 517
SUM ANLEGGSMIDLER		38 308	29 517
OMLØPSMIDLER			
Fordringer			
Kundefordringer		0	94 516
Andre kortsiktige fordringer		13 453	23 813
Sum fordringer		13 453	118 329
Bankinnskudd, kontanter o.l.	3	42 531	91 068
SUM OMLØPSMIDLER		55 984	209 397
SUM EIENDELER		94 292	238 914
EGENKAPITAL OG GJELD			
EGENKAPITAL			
Innskutt egenkapital			
Selskapskapital	4	30 000	30 000
Sum innskutt egenkapital		30 000	30 000
Opptjent egenkapital			
Udekket tap	5	(112 916)	(74 525)
Sum opptjent egenkapital		(112 916)	(74 525)
SUM EGENKAPITAL		(82 916)	(44 525)
GJELD			
KORTSIKTIG GJELD			
Leverandørgjeld		6 691	40 517
Skyldig offentlige avgifter		106	24 015
Annen kortsiktig gjeld		170 410	218 908
SUM KORTSIKTIG GJELD		177 208	283 440
SUM GJELD		177 208	283 440
SUM EGENKAPITAL OG GJELD		94 292	238 915

Kristiansand 13 april 2018


Styreleder Marco Aurelio Martins Carvalho
Styremedlem Svein Roger Johannessen
Daglig leder José Simão Gonçalves



C&ccm Norge AS

Noter 2018

Regnskapsprinsipper:

Årsregnskapet er satt opp i samsvar med regnskapsloven og god regnskapskikk for små foretak.

Inntektsføring

Inntektsføring ved salg av varer skjer på leveringstidspunktet. Tjenester inntektsføres i takt med utførelsen. Andelen av salgsinntekter som knytter seg til fremtidige serviceytelser, balanseføres som uopptjent inntekt ved salget og inntektsføres deretter i takt med levering av ytelsene.

Anleggsmidler

Lineære avskrivninger over driftsmidlenes forventede økonomiske levetid er lagt til grunn ved beregning av avskrivningsbeløp.

Egentilvirkede ferdigvarer og varer i arbeid

Anskaffelseskost for disse varene er direkte kostnader og indirekte variable tilvirkningskostnader. Ved beregning av virkelig verdi er salgsspris på et framtidig salgstidspunkt fratrukket salgskostnader og tilvirkningskostnader som påløper for å bringe varer i arbeid i salgsferdig stand.

Pensjonsforpliktelser

Selskapet har pensjonsavtale gjennom en forsikringsavtale. Pensjonsforpliktelser og pensjonsmidlene er ikke oppført i regnskapet. Årets betalte premie er bokført i resultatregnskapet

Tapte egenkapital / Fortsatt drift

Selskapet har tapte egenkapitalen. Tapet er dekket inn ved lån fra aksjonær. Styret avgir derfor regnskapet under forutsetningen om fortsatt drift.

Note 1 - Lønnskostnad

Selskapet har hatt 1 årsverk i regnskapsåret.

Spesifikasjon av lønnskostnader	I år	I fjor
Lønn	27 574	427 920
Arbeidsgiveravgift	5 162	62 813
Pensjonskostnader	4 641	13 533
Andre lønnsrelaterte ytelser	2 436	2 408
Totalt	39 813	506 674

Ytelser til ledende personer

	Lønn og feriepenger	Pensjonsforpliktelse	Annen godtgjørelse	Sum
Daglig leder	76 398	3 382	4 392	84 172



C&ccm Norge AS

Noter 2018

Note 2 - Skattekostnad på ordinært resultat

Spesifikasjon av årets skattegrunnlag:

Resultat før skattekostnader	-45 778
+ Permanente og andre forskjeller	-18
+ Endring i midlertidige forskjeller	1 890
= Inntekt	-43 906

Spesifikasjon av årets skattekostnad:

Beregnet skatt av årets resultat	0
= Sum betalbar skatt	0
+/- Endring i utsatt skatt (regnskapsført)	0
+/- Endring i utsatt skattefordel (regnskapsført)	-8 469
= Ordinær skattekostnad	-8 469
Skattesats i inntektsåret	23

Betalbar skatt i balansen består av

Sum betalbar skatt	0
= Betalbar skatt i balansen	0

Note 3 - Bankinnskudd, kontanter o.l.

Skattetrekkinnnskudd utgjør pr 31.12. i år kr 300 og utgjorde pr 31.12. i fjor kr 0.

Note 4 - Selskapskapital

Selskapet har 30 aksjer hver pålydende kr 1 000, samlet aksjekapital utgjør kr 30 000. Selskapet har kun en aksjeklasse.

Selskapets aksjeeiere som eier mer enn 5 % av aksjekapitalen er:

Aksjonærens navn	Antall aksjer
Carvalho & Carvalho Comercio de Mad	21
Kristiansand Eksport Import AS	9



C&ccm Norge AS

Noter 2018

Note 5 - Udekket tap

Disponeringer

Årets resultat før skattekostnad	-45 778
Skattekostnad	-8 469
Årets resultat	-37 309

Overføringer

Udekket tap til fremføring	37 309
Til disposisjon	0