



## ÅRSREGNSKAPET FOR REGNSKAPSÅRET 2022 - GENERELL INFORMASJON

### Enheten

Organisasjonsnummer: 977 518 873  
Organisasjonsform: Aksjeselskap  
Foretaksnavn: BLINDHEIM MASKIN & TRANSPORT AS  
Forretningsadresse: Tverrvegen 38C  
6020 ÅLESUND

### Regnskapsår

Årsregnskapets periode: 01.01.2022 - 31.12.2022

### Konsern

Morselskap i konsern: Nei

### Regnskapsregler

Regler for små foretak benyttet: Ja  
Benyttet ved utarbeidelsen av årsregnskapet til selskapet: Regnskapslovens alminnelige regler

### Årsregnskapet fastsatt av kompetent organ

Bekreftet av representant for selskapet: Jan Aage Blindheim  
Dato for fastsettelse av årsregnskapet: 15.02.2023

### Grunnlag for avgivelse

År 2022: Årsregnskapet er elektronisk innlevert  
År 2021: Tall er hentet fra elektronisk innlevert årsregnskap fra 2022

*Det er ikke krav til at årsregnskapet m.v. som sendes til Regnskapsregisteret er undertegnet. Kontrollen på at dette er utført ligger hos revisor/enhetens øverste organ. Sikkerheten ivaretas ved at innsender har rolle/rettighet for innsending av årsregnskapet via Altinn, og ved at det bekreftes at årsregnskapet er fastsatt av kompetent organ.*

Brønnøysundregistrene, 06.03.2024



### Resultatregnskap

Beløp i: NOK	Note	2022	2021
<b>RESULTATREGNSKAP</b>			
<b>Inntekter</b>			
Salgsinntekt		82 726 809	84 024 242
Annen driftsinntekt		667 720	683 973
<b>Sum inntekter</b>		<b>83 394 529</b>	<b>84 708 215</b>
<b>Kostnader</b>			
Endring i beholdning av varer under tilvirkning og ferdig tilvirkede varer		22 796 991	23 268 735
Varekostnad		13 193 510	13 674 164
Lønnskostnad	4	20 933 543	20 357 060
Avskrivning på varige driftsmidler og immaterielle eiendeler	5	580 283	688 707
Annen driftskostnad		21 444 712	22 359 118
<b>Sum kostnader</b>		<b>78 949 039</b>	<b>80 347 784</b>
<b>Driftsresultat</b>		<b>4 445 490</b>	<b>4 360 431</b>
<b>Finansinntekter og finanskostnader</b>			
Annen renteinntekt		6 472	-2 447
<b>Sum finansinntekter</b>		<b>6 472</b>	<b>-2 447</b>
Annen rentekostnad		764 773	772 082
Annen finanskostnad		167 535	
<b>Sum finanskostnader</b>		<b>932 308</b>	<b>772 082</b>
<b>Netto finans</b>		<b>-925 836</b>	<b>-774 529</b>
<b>Ordinært resultat før skattekostnad</b>		<b>3 519 654</b>	<b>3 585 902</b>
Skattekostnad på ordinært resultat	2	811 324	788 898
<b>Ordinært resultat etter skattekostnad</b>		<b>2 708 330</b>	<b>2 797 004</b>
<b>Årsresultat</b>		<b>2 708 330</b>	<b>2 797 004</b>
<b>Overføringer og disponeringer</b>			
Overføringer til/fra annen egenkapital	11	2 708 330	2 797 004
<b>Sum overføringer og disponeringer</b>		<b>2 708 330</b>	<b>2 797 004</b>



## Resultatregnskap

<b>Beløp i: NOK</b>	<b>Note</b>	<b>2022</b>	<b>2021</b>
---------------------	-------------	-------------	-------------

---



### Balanse

Beløp i: NOK	Note	2022	2021
<b>BALANSE - EIENDELER</b>			
<b>Anleggsmidler</b>			
<b>Immaterielle eiendeler</b>			
Konsesjoner, patenter, lisenser, varemerker og lignende rettigheter	5		97 177
Utsatt skattefordel	2	2 417 255	3 228 579
<b>Sum immaterielle eiendeler</b>		<b>2 417 255</b>	<b>3 325 756</b>
<b>Varige driftsmidler</b>			
Maskiner og anlegg	5	277 176	416 484
Driftsløsøre, inventar, verktøy, kontormaskiner og lignende	5	1 035 581	491 315
<b>Sum varige driftsmidler</b>		<b>1 312 757</b>	<b>907 799</b>
<b>Finansielle anleggsmidler</b>			
Investeringer i aksjer og andeler	6	975 267	1 143 138
Andre fordringer	9	168 044	231 931
<b>Sum finansielle anleggsmidler</b>		<b>1 143 311</b>	<b>1 375 069</b>
<b>Sum anleggsmidler</b>		<b>4 873 323</b>	<b>5 608 624</b>
<b>Omløpsmidler</b>			
<b>Varer</b>			
Varer	10	1 613 431	3 857 347
<b>Sum varer</b>		<b>1 613 431</b>	<b>3 857 347</b>
<b>Fordringer</b>			
Kundefordringer	8	10 765 871	7 918 691
Andre fordringer		5 099 866	6 875 792
<b>Sum fordringer</b>		<b>15 865 737</b>	<b>14 794 483</b>
<b>Investeringer</b>			
<b>Sum investeringer</b>		<b>0</b>	<b>0</b>
<b>Bankinnskudd, kontanter og lignende</b>			
Bankinnskudd, kontanter og lignende	7	736 610	716 308
<b>Sum bankinnskudd, kontanter og lignende</b>		<b>736 610</b>	<b>716 308</b>



### Balanse

Beløp i: NOK	Note	2022	2021
Sum omløpsmidler		18 215 778	19 368 138
<b>SUM EIENDELER</b>		<b>23 089 101</b>	<b>24 976 762</b>
<b>BALANSE - EGENKAPITAL OG GJELD</b>			
<b>Egenkapital</b>			
<b>Innskutt egenkapital</b>			
Selskapskapital	3,11	4 000 000	4 000 000
Overkurs	11	807 276	807 276
Annen innskutt egenkapital	11	1 660 898	1 660 898
<b>Sum innskutt egenkapital</b>		<b>6 468 174</b>	<b>6 468 174</b>
<b>Opptjent egenkapital</b>			
Annen egenkapital	11	-3 634 677	-6 343 007
<b>Sum opptjent egenkapital</b>		<b>-3 634 677</b>	<b>-6 343 007</b>
<b>Sum egenkapital</b>		<b>2 833 497</b>	<b>125 167</b>
<b>Gjeld</b>			
<b>Langsiktig gjeld</b>			
<b>Sum avsetninger for forpliktelser</b>		<b>0</b>	<b>0</b>
<b>Annen langsiktig gjeld</b>			
Gjeld til kredittinstitusjoner	12	3 110 325	4 286 851
<b>Sum annen langsiktig gjeld</b>		<b>3 110 325</b>	<b>4 286 851</b>
<b>Sum langsiktig gjeld</b>		<b>3 110 325</b>	<b>4 286 851</b>
<b>Kortsiktig gjeld</b>			
Gjeld til kredittinstitusjoner	12	6 200 491	9 327 988
Leverandørgjeld		6 820 345	4 986 751
Skyldige offentlige avgifter		2 133 484	4 091 767
Annen kortsiktig gjeld		1 990 959	2 158 237
<b>Sum kortsiktig gjeld</b>		<b>17 145 279</b>	<b>20 564 743</b>
<b>Sum gjeld</b>		<b>20 255 604</b>	<b>24 851 594</b>



## Balanse

<b>Beløp i: NOK</b>	<b>Note</b>	<b>2022</b>	<b>2021</b>
<b>SUM EGENKAPITAL OG GJELD</b>		<b>23 089 101</b>	<b>24 976 761</b>



## Brønnøysundregistrene

### ÅRSREGNSKAP FOR REGNSKAPSÅRET 2022 - GENERELL INFORMASJON

Journalnummer: 2023 310338

#### Enheten

Organisasjonsnummer: 977 518 873  
Organisasjonsform: Aksjeselskap  
Foretaksnavn: BLINDHEIM MASKIN & TRANSPORT AS  
Forretningsadresse: Tverrvegen 38C  
6020 ÅLESUND

#### Regnskapsår

Årsregnskapets periode: 01.01.2022 - 31.12.2022

#### Konsern

Morselskap i konsern: Nei

#### Regnskapsregler

Regler for små foretak benyttet: Ja  
Benyttet ved utarbeidelsen av  
årsregnskapet til selskapet: Regnskapslovens alminnelige regler

#### Årsregnskapet fastsatt av kompetent organ

Bekreftet av representant for selskapet: Jan Aage Blindheim  
Dato for fastsettelse av årsregnskapet: 15.02.2023

#### Grunnlag for avgivelse

År 2022: Årsregnskap er elektronisk innlevert.  
År 2021: Tall er hentet fra elektronisk innlevert årsregnskap fra 2022.

*Det er ikke krav til at årsregnskapet m.v. som sendes til Regnskapsregisteret er undertegnet. Kontrollen på at dette er utført ligger hos revisor/enhetens øverste organ. Sikkerheten ivaretas ved at innsender har rolle/rettighet for innsending av årsregnskapet via Altinn, og ved at det bekreftes at årsregnskapet er fastsatt av kompetent organ.*

Brønnøysundregistrene, 23.02.2023



Organisasjonsnr: 977 518 873  
BLINDHEIM MASKIN & TRANSPORT AS

## RESULTATREGNSKAP

Beløp i: NOK	Note	2022	2021
<b>RESULTATREGNSKAP</b>			
<b>Inntekter</b>			
Salgsinntekt		82 726 809	84 024 242
Annen driftsinntekt		667 720	683 973
<b>Sum inntekter</b>		<b>83 394 529</b>	<b>84 708 215</b>
<b>Kostnader</b>			
Endring i beholdning av varer under tilvirkning og ferdig tilvirkede varer		22 796 991	23 268 735
Varekostnad		13 193 510	13 674 164
Lønnskostnad	4	20 933 543	20 357 060
Avskrivning på varige driftsmidler og immaterielle eiendeler	5	580 283	688 707
Annen driftskostnad		21 444 712	22 359 118
<b>Sum kostnader</b>		<b>78 949 039</b>	<b>80 347 784</b>
<b>Driftsresultat</b>		<b>4 445 490</b>	<b>4 360 431</b>
<b>Finansinntekter og finanskostnader</b>			
Annen renteinntekt		6 472	-2 447
<b>Sum finansinntekter</b>		<b>6 472</b>	<b>-2 447</b>
Annen rentekostnad		764 773	772 082
Annen finanskostnad		167 535	
<b>Sum finanskostnader</b>		<b>932 308</b>	<b>772 082</b>
<b>Netto finans</b>		<b>-925 836</b>	<b>-774 529</b>
<b>Ordinært resultat før skattekostnad</b>		<b>3 519 654</b>	<b>3 585 902</b>
Skattekostnad på ordinært resultat	2	811 324	788 898
<b>Ordinært resultat etter skattekostnad</b>		<b>2 708 330</b>	<b>2 797 004</b>
<b>Årsresultat</b>		<b>2 708 330</b>	<b>2 797 004</b>
<b>Overføringer og disponeringer</b>			
Overføringer til/fra annen egenkapital	11	2 708 330	2 797 004
<b>Sum overføringer og disponeringer</b>		<b>2 708 330</b>	<b>2 797 004</b>



Organisasjonsnr: 977 518 873  
BLINDHEIM MASKIN & TRANSPORT AS

## BALANSE

Beløp i: NOK	Note	2022	2021
<b>BALANSE - EIENDELER</b>			
<b>Anleggsmidler</b>			
<b>Immaterielle eiendeler</b>			
Konsesjoner, patenter, lisenser, varemerker og lignende rettigheter	5		97 177
Utsatt skattefordel	2	2 417 255	3 228 579
<b>Sum immaterielle eiendeler</b>		<b>2 417 255</b>	<b>3 325 756</b>
<b>Varige driftsmidler</b>			
Maskiner og anlegg	5	277 176	416 484
Driftsløsøre, inventar, verktøy, kontormaskiner og lignende	5	1 035 581	491 315
<b>Sum varige driftsmidler</b>		<b>1 312 757</b>	<b>907 799</b>
<b>Finansielle anleggsmidler</b>			
Investeringer i aksjer og andeler	6	975 267	1 143 138
Andre fordringer	9	168 044	231 931
<b>Sum finansielle anleggsmidler</b>		<b>1 143 311</b>	<b>1 375 069</b>
<b>Sum anleggsmidler</b>		<b>4 873 323</b>	<b>5 608 624</b>
<b>Omløpsmidler</b>			
<b>Varer</b>			
Varer	10	1 613 431	3 857 347
<b>Sum varer</b>		<b>1 613 431</b>	<b>3 857 347</b>
<b>Fordringer</b>			
Kundefordringer	8	10 765 871	7 918 691
Andre fordringer		5 099 866	6 875 792
<b>Sum fordringer</b>		<b>15 865 737</b>	<b>14 794 483</b>
<b>Investeringer</b>		<b>0</b>	<b>0</b>
<b>Bankinnskudd, kontanter og lignende</b>			
Bankinnskudd, kontanter og lignende	7	736 610	716 308
<b>Sum bankinnskudd, kontanter og lignende</b>		<b>736 610</b>	<b>716 308</b>
<b>Sum omløpsmidler</b>		<b>18 215 778</b>	<b>19 368 138</b>
<b>SUM EIENDELER</b>		<b>23 089 101</b>	<b>24 976 762</b>



## BALANSE - EGENKAPITAL OG GJELD

### Egenkapital

#### Innskutt egenkapital

Selskapskapital	3,11	4 000 000	4 000 000
Overkurs	11	807 276	807 276
Annen innskutt egenkapital	11	1 660 898	1 660 898
<b>Sum innskutt egenkapital</b>		<b>6 468 174</b>	<b>6 468 174</b>

#### Opptjent egenkapital

Annen egenkapital	11	-3 634 677	-6 343 007
<b>Sum opptjent egenkapital</b>		<b>-3 634 677</b>	<b>-6 343 007</b>

<b>Sum egenkapital</b>		<b>2 833 497</b>	<b>125 167</b>
------------------------	--	------------------	----------------

### Gjeld

#### Langsiktig gjeld

Sum avsetninger for forpliktelser		0	0
-----------------------------------	--	---	---

#### Annen langsiktig gjeld

Gjeld til kredittinstitusjoner	12	3 110 325	4 286 851
<b>Sum annen langsiktig gjeld</b>		<b>3 110 325</b>	<b>4 286 851</b>

<b>Sum langsiktig gjeld</b>		<b>3 110 325</b>	<b>4 286 851</b>
-----------------------------	--	------------------	------------------

#### Kortsiktig gjeld

Gjeld til kredittinstitusjoner	12	6 200 491	9 327 988
Leverandørgjeld		6 820 345	4 986 751
Skyldige offentlige avgifter		2 133 484	4 091 767
Annen kortsiktig gjeld		1 990 959	2 158 237
<b>Sum kortsiktig gjeld</b>		<b>17 145 279</b>	<b>20 564 743</b>

<b>Sum gjeld</b>		<b>20 255 604</b>	<b>24 851 594</b>
------------------	--	-------------------	-------------------

<b>SUM EGENKAPITAL OG GJELD</b>		<b>23 089 101</b>	<b>24 976 761</b>
---------------------------------	--	-------------------	-------------------



Organisasjonsnr: 977 518 873  
BLINDHEIM MASKIN & TRANSPORT AS

NOTEOPPLYSNINGER - SELSKAP - alle poster oppgitt i hele tall

**Note**

1

**Regnskapsprinsipper**

Blindheim Maskin & Transport AS ble stiftet 1. april 1997 og registrert i Brønnøysund 29. mai 1997. Selskapets formål er transport og entreprenørvirksomhet og hva som herved står i forbindelse, samt delta i andre selskaper med økonomisk formål. Det er ikke foretatt endringer i regnskapsprinsipper fra foregående år. Årsregnskapet er satt opp i samsvar med regnskapslovens bestemmelser og god regnskapsskikk. Regnskapet er satt opp basert på fortsatt drift. Årsregnskapet inneholder sammenlignbare tall for 2021. Eierstruktur "Selskapets eierforhold er fremgår av note 3. Selskapet har forretningskontor i Ålesund i Møre og Romsdal. " Salgsinntekter "Inntektsføring skjer på leveringstidspunktet. " Klassifisering og vurdering av balanseposter "Omløpsmidler og kortsiktig gjeld omfatter poster som forfaller til betaling innen ett år, samt poster som knytter seg til varekretsløpet. Øvrige poster er klassifisert som anleggsmiddel/langsiktig gjeld. Omløpsmidler vurderes til laveste av anskaffelseskost og virkelig verdi. Kortsiktig gjeld balanseføres til nominelt beløp på etableringstidspunktet. Anleggsmidler vurderes til anskaffelseskost, men nedskrives til virkelig verdi dersom verdifallet ikke forventes å være forbigående. Langsiktig gjeld balanseføres til nominelt beløp på etableringstidspunktet. " Fordringer "Kundefordringer og andre fordringer er oppført i balansen til pålydende. Det er vurdert som nødvendig med avsetning til delkrederefond pr. 31. desember -22. I den forbindelse vises det til note 8. Behovet for avvsetning til tap er gjennomført på grunnlag av individuell vurdering av den enkelte fordring. " Varebeholdninger "Lager av innkjøpte varer er verdsatt til laveste av anskaffelseskost etter FIFO-prinsippet og virkelig verdi. Gitt et behov; foretas det nedskrivning for påregnelig ukurans. " Varige driftsmidler "Varige driftsmidler balanseføres og avskrives over driftsmidlets levetid dersom de har levetid over 3 år og har en kostpris som overstiger kr 15.000. Direkte vedlikehold av driftsmidler kostnadsføres løpende under driftskostnader, mens påkostninger eller forbedringer tillegges driftsmidlets kostpris og avskrives i takt med driftsmidlet. " Skatt "Skattekostnaden i resultatregnskapet omfatter både periodens betalbare skatt og endring i utsatt skatt. Utsatt skatt/utsatt skattefordel er beregnet med 22 % på grunnlag av de midlertidige forskjeller som eksisterer mellom regnskapsmessig og skattemessige verdier ved utgangen av regnskapsåret. Skatteøkende og skattereduserende midlertidige forskjeller som reverserer eller kan reversere i samme periode, er utlignet og nettoført. "

**Note**

1

Er det usikkerhet om fortsatt drift?: Nei

**Note**



4

**Antall årsverk i regnskapsåret**  
27.10

**Note**  
4

## Spesifisering av resultatregnskapet

### Lønnskostnader

<u>Lønn</u>	<u>Årets</u>	<u>Fjorårets</u>
	17362263.00	16942417.00
<u>Folketrygdavgift</u>	<u>Årets</u>	<u>Fjorårets</u>
	2376208.00	2518905.00
<u>Pensjonskostnader</u>	<u>Årets</u>	<u>Fjorårets</u>
	542634.00	369532.00
<u>Andre ytelser</u>	<u>Årets</u>	<u>Fjorårets</u>
	652438.00	526205.00
<u>Sum lønnskostnader</u>	<u>Årets</u>	<u>Fjorårets</u>
	20933543.00	20357059.00

### Mer om årsverk og lønn

Selskapet har tegnet avtale om obligatorisk tjenstepensjonforsikring (OTP) som tilfredsstillende kravene i loven.

**Note**

### Ekstraordinære inntekter og kostnader

<u>Sum</u>	<u>Beløp</u>
------------	--------------

<u>Balanseført verdi 31.12.</u>	<u>Varige driftsmidler</u>	<u>Immaterielle eiend.</u>
---------------------------------	----------------------------	----------------------------

### Konsernregnskap

Morselskapet sitt navn

Forretningskontor for morselskapet

Begrunnelse for at datterselskap er utelatt fra konsolideringen

Konsern, tilknyttet selskap m.v. - fordringer og gjeld

Fordringer



Samlet beløp - tilknyttet selskap Årets Fjorårets

Samlet beløp - foretak i samme konsern Årets Fjorårets

Samlet beløp - foretak i samme konsern Årets Fjorårets

Samlet beløp - felles kontrollert virksomhet Årets Fjorårets

Pantstillelse Beløp

**Note**

2

Beholdning av egne aksjer Antall Pålydende Andel av aksjek.

**Erverv**

**Endringer i beholdning av aksjer i løpet av regnskapsåret**

**Avhendelse**

**Endringer i beholdning av aksjer i løpet av regnskapsåret**

**Samvirkeforetak**

**Vedtektsbestemmelser/års møtevedtak/forslag til vedtak om medlemskapskonti**

**Mer om aksjer**

**Note**

4

**Lån og sikkerhetsstillelse til medlemmer**

Er det gitt lån eller sikkerhetsstillelse til ledende personer: Nei

**Opplysninger om:**

**Medlemmer av:**

**Mer om lån og sikkerhetsstillelse**



---

**Årsoppgjør**

---

**Blindheim Maskin & Transport AS**  
**2022**



## Resultatregnskap

### Blindheim Maskin & Transport AS

	Note	2022	2021
Salgs- og leieinntekter		82 726 809	84 024 242
Andre driftsinntekter		667 720	683 973
<b>Sum driftsinntekter</b>		<b>83 394 529</b>	<b>84 708 215</b>
Varekostnad		13 193 510	13 674 164
Varekostnad og underentreprise		22 796 991	23 268 735
Lønnskostnad	4	20 933 543	20 357 060
Avskrivning varige driftsmidler	5	580 283	688 707
Annen driftskostnad		21 444 712	22 359 118
<b>Sum driftskostnad</b>		<b>78 949 039</b>	<b>80 347 784</b>
<b>Driftsresultat</b>		<b>4 445 490</b>	<b>4 360 431</b>
Annen renteinntekt		6 472	-2 447
<b>Sum finansinntekter</b>		<b>6 472</b>	<b>-2 447</b>
Annen rentekostnad		764 773	772 082
Tap ved salg aksjer		167 535	0
<b>Sum finanskostnader</b>		<b>932 309</b>	<b>772 082</b>
<b>Sum netto finansposter</b>		<b>-925 837</b>	<b>-774 529</b>
<b>Ordinært resultat før skattekostnad</b>		<b>3 519 654</b>	<b>3 585 902</b>
Skattekostnad på ordinært resultat	2	811 324	788 898
<b>Ordinært resultat</b>		<b>2 708 330</b>	<b>2 797 004</b>
<b>Årsresultat</b>		<b>2 708 330</b>	<b>2 797 004</b>
Overført annen egenkapital	11	2 708 330	2 797 004
<b>Sum disponert</b>		<b>2 708 330</b>	<b>2 797 004</b>



---

## Balanse

---


### Blindheim Maskin & Transport AS


	Note	2022	2021
<b>Eiendeler</b>			
<b>Anleggsmidler</b>			
<b>Immaterielle eiendeler</b>			
Konsesjoner, patenter, lisenser o.l.	5	0	97 177
Utsatt skattefordel	2	2 417 255	3 228 579
<b>Sum immaterielle eiendeler</b>		<b>2 417 255</b>	<b>3 325 756</b>
<b>Varige driftsmidler</b>			
Maskiner og anlegg	5	277 176	416 484
Driftsløsøre, inventar, verktøy o.l.	5	1 035 581	491 315
<b>Sum varige driftsmidler</b>		<b>1 312 757</b>	<b>907 800</b>
<b>Andre fordringer</b>			
Investeringer i aksjer og andeler	6	975 267	1 143 138
Andre fordringer	9	168 044	231 931
<b>Sum andre fordringer</b>		<b>1 143 311</b>	<b>1 375 068</b>
<b>Sum anleggsmidler</b>		<b>4 873 323</b>	<b>5 608 624</b>
<b>Omløpsmidler</b>			
<b>Varer</b>	<b>10</b>	<b>1 613 431</b>	<b>3 857 347</b>
<b>Fordringer</b>			
Kundefordringer	8	10 765 871	7 918 691
Andre fordringer		5 099 866	6 875 792
<b>Sum fordringer</b>		<b>15 865 737</b>	<b>14 794 483</b>
<b>Investeringer</b>			
Bankinnskudd, kontanter o.l.	7	736 610	716 308
<b>Sum omløpsmidler</b>		<b>18 215 778</b>	<b>19 368 138</b>
<b>Sum eiendeler</b>		<b>23 089 101</b>	<b>24 976 762</b>

**Balanse****Blindheim Maskin & Transport AS**


	Note	2022	2021
<b>Egenkapital og gjeld</b>			
<b>Egenkapital</b>			
<b>Innskutt egenkapital</b>			
Selskapskapital	3,11	4 000 000	4 000 000
Overkurs	11	807 276	807 276
Annen innskutt egenkapital	11	1 660 898	1 660 898
<b>Sum innskutt egenkapital</b>		<b>6 468 174</b>	<b>6 468 174</b>
<b>Opptjent egenkapital</b>			
Annen egenkapital	11	-3 634 677	-6 343 007
<b>Sum opptjent egenkapital</b>		<b>-3 634 677</b>	<b>-6 343 007</b>
<b>Sum egenkapital</b>		<b>2 833 497</b>	<b>125 167</b>
<b>Gjeld</b>			
<b>Langsiktig gjeld</b>			
Gjeld til kredittinstitusjoner	12	3 110 325	4 286 851
<b>Sum langsiktig gjeld</b>		<b>3 110 325</b>	<b>4 286 851</b>
<b>Kortsiktig gjeld</b>			
Gjeld til kredittinstitusjoner	12	6 200 491	9 327 988
Leverandørgjeld		6 820 345	4 986 751
Skyldige offentlige avgifter		2 133 484	4 091 767
Annen kortsiktig gjeld		1 990 959	2 158 237
<b>Sum kortsiktig gjeld</b>		<b>17 145 278</b>	<b>20 564 742</b>
<b>Sum gjeld</b>		<b>20 255 603</b>	<b>24 851 593</b>
<b>Sum egenkapital og gjeld</b>		<b>23 089 100</b>	<b>24 976 760</b>

Ålesund, 31.12.2022 / 15.02.2023  
Styret for Blindheim Maskin & Transport AS

  
Arne Petter Oseberg  
styrets leder

  
Karl Peder Lillebø  
Styremedlem

  
Øyvind Johan Dybvik  
styremedlem

  
Jan Aage Blindheim  
styremedlem/daglig leder



Blindheim Maskin & Transport AS

## NOTER TIL ÅRSREGNSKAPET FOR 2022

### Note 1 - Regnskapsprinsipper

Blindheim Maskin & Transport AS ble stiftet 1. april 1997 og registrert i Brønnøysund 29. mai 1997. Selskapets formål er transport og entreprenørvirksomhet og hva som herved står i forbindelse, samt delta i andre selskaper med økonomisk formål.

Det er ikke foretatt endringer i regnskapsprinsipper fra foregående år.

Årsregnskapet er satt opp i samsvar med regnskapslovens bestemmelser og god regnskapsskikk. Regnskapet er satt opp basert på fortsatt drift.

Årsregnskapet inneholder sammenlignbare tall for 2021.

### Eierstruktur

Selskapets eierforhold er fremgår av note 3. Selskapet har forretningskontor i Ålesund i Møre og Romsdal.

### Salgsinntekter

Inntektsføring skjer på leveringstidspunktet.

### Klassifisering og vurdering av balanseposter

Omløpsmidler og kortsiktig gjeld omfatter poster som forfaller til betaling innen ett år, samt poster som knytter seg til varekretsløpet.

Øvrige poster er klassifisert som anleggsmiddel/langsiktig gjeld.

Omløpsmidler vurderes til laveste av anskaffelseskost og virkelig verdi.

Kortsiktig gjeld balanseføres til nominelt beløp på etableringstidspunktet.

Anleggsmidler vurderes til anskaffelseskost, men nedskrives til virkelig verdi dersom verdifallet ikke forventes å være forbigående.

Langsiktig gjeld balanseføres til nominelt beløp på etableringstidspunktet.

### Fordringer

Kundefordringer og andre fordringer er oppført i balansen til pålydende. Det er vurdert som nødvendig med avsetning til delkrederefond pr. 31. desember -22. I den forbindelse vises det til note 8. Behovet for avsetning til tap er gjennomført på grunnlag av individuell vurdering av den enkelte fordring.

### Varebeholdninger

Lager av innkjøpte varer er verdsatt til laveste av anskaffelseskost etter FIFO-prinsippet og virkelig verdi. Gitt et behov; foretas det nedskrivning for påregnelig ukurans.

### Varige driftsmidler

Varige driftsmidler balanseføres og avskrives over driftsmidlets levetid dersom de har levetid over 3 år og har en kostpris som overstiger kr 15.000. Direkte vedlikehold av driftsmidler kostnadsføres løpende under driftskostnader, mens påkostninger eller forbedringer tillegges driftsmidlets kostpris og avskrives i takt med driftsmidlet.

### Skatt

Skattekostnaden i resultatregnskapet omfatter både periodens betalbare skatt og endring i utsatt skatt.

Utsatt skatt/utsatt skattefordel er beregnet med 22 % på grunnlag av de midlertidige forskjeller som eksisterer mellom regnskapsmessig og skattemessige verdier ved utgangen av regnskapsåret. Skatteøkende og skattereduserende midlertidige forskjeller som reverserer eller kan reversere i samme periode, er utlignet og nettoført.



## Note 2 – Skatt

Årets skattekostnad består av:

	ÅR 2022	ÅR 2021
Betalbar skatt	0	0
Endring utsatt skatt/utsatt skattefordel	811 324	788 898
For mye/lite avsatt i fjor	0	0
<b>Netto skattekostnad</b>	<b>811 324</b>	<b>788 898</b>

Årets betalbare skatt fremkommer som følger:

	ÅR 2022	ÅR 2021
Resultat før skatt	3 519 654	3 585 902
Permanente forskjeller	168 184	0
Endring i midlertidige forskjeller	4 266	297 438
Benyttet fremførbart underskudd	-3 692 104	-3 883 340
Grunnlag betalbar skatt	0	0

Betalbar skatt 22%

	ÅR 2022	ÅR 2021
	0	0

Midlertidige forskjeller:	31.12.2022	31.12.2021	Endring
Anleggsmidler	1 119 449	1 530 199	410 750
Varer	0	0	0
Kundefordringer	-198 530	-605 014	-406 484
Fremførbart underskudd	-11 908 436	-15 600 540	-3 692 104
Sum midlertidige forskj.	-10 987 517	-14 675 355	-3 687 838
<b>Utsatt skattefordel (22 %)</b>	<b>2 417 255</b>	<b>3 228 578</b>	<b>811 323</b>

## Note 3 - Aksjonær, styresammensetning og ansvarlig lån

Selskapets aksjekapital er på kr 4.000 000,- fordelt på 100 aksjer à kr 40 000,- Selskapets aksjer gir lik rett til utbytte. Aksjene er eid med 50% av Blindheim Holding AS og 50% av Arella AS.

Styret og daglig leder består av:

Navn	Verv
Arne Petter Oseberg	Styreleder
Jan Aage Blindheim	Styremedlem og daglig leder
Øyvind Dybvik	Styremedlem
Karl Peder Lillebø	Styremedlem

Når det gjelder endring i egenkapital i 2022 vises det til note 11.

## Note 4 - Lønnskostnader, årsverk, godtgjørelser m.v.

Det er registrert følgende lønnskostnader for selskapet de siste to år:

	2022	2021
Lønn og feriepenger	17 362 263	16 942 417
Arbeidsgiveravgift	2 376 208	2 518 905
Pensjonkostnader	542 634	369 532
Andre pers.kostnader	652 438	526 206
<b>Sum lønnskostnader</b>	<b>20 933 543</b>	<b>20 357 059</b>

	2022	2021
Gjennomsnittlig antall årsverk	27,1	28,1

Selskapet har tegnet avtale om obligatorisk tjenestepensjonforsikring (OTP) som tilfredsstillende kravene i loven.



## Note 5 - Anleggsmidler

	Lisenser og patenter	Maskiner og anlegg	Transportmidler	Driftsløsøre, inventar etc	Totalsum
Anskaffelseskost 01.01	792 539	1 258 142	304 005	4 023 094	6 377 780
Tilgang	0	83 050	311 002	511 328	905 380
Avgang	0	0	0	-20 780	-20 780
<b>Anskaffelseskost pr 31.12</b>	<b>792 539</b>	<b>1 341 192</b>	<b>615 007</b>	<b>4 513 642</b>	<b>7 262 380</b>
Akk.avskrivninger 01.01	695 363	841 659	277 413	3 558 370	5 372 805
Akk.nedskrivninger 01.01	0	0	0	0	0
Akk.avskrivninger 31.12	792 539	1 064 017	318 969	3 774 098	5 949 623
Akk. nedskrivninger 31.12.	0	0	0	0	0
<b>Balansført verdi 31.12</b>	<b>0</b>	<b>277 175</b>	<b>296 038</b>	<b>739 544</b>	<b>1 312 757</b>
Årets avskrivninger	97 178	222 358	41 556	219 191	<b>580 283</b>
Levetid	3 år	5 år	3-5 år	3-5 år	
Avskrivningsplan	Lineær	Lineær	Lineær	Lineær	

## Note 6 - Investering i aksjer

Foretaksnavn	Foretakssted	Eierandel	Kostpris	Bokf. verdi
ESAM Møre AS	Ålesund	29,96 %	126 667	126 667
Emblemhagen AS	Drammen		500 000	500 000
Vino Piemonte AS	Ålesund	0,299 %	348 600	348 600
Sum				975 267

## Note 7 - Bundne midler

Av bankinnskuddet er kr 736.610,- bundet til dekning av skyldig skattetrekk.

## Note 8 - Kundefordringer

	2022	2021
Kundefordringer til pålydende	11 145 341	8 560 809
Delkrederefond	-379 470	-642 118
<b>Netto oppførte kundefordringer</b>	<b>10 765 871</b>	<b>7 918 691</b>

## Note 9 - Andre fordringer

	2022	2021
Depositum	22 263	27 099
Forskuddsbetalt leasingleie	126 000	179 999
Påkostning leide driftsmidler	19 781	24 832
<b>Sum Andre fordringer</b>	<b>168 044</b>	<b>231 930</b>

Depositum gjelder innbetalt forskudd fergekort, og reguleres utfra bruk. Forskuddsbetalt leasingleie og påkostning leide driftsmidler utgiftsføres i henhold til leasingavtalens lengde.

## Note 10 - Varelagerbeholdning

	2 022	2 021
Tomt for videresalg	0	2 056 050
Stein og solda jord	437 400	587 000
Innkjøpte varer for videresalg	1 176 031	1 214 297
Nedskrivning for påregnelig ukurans	0	0
<b>Netto oppførte varelagerverdi</b>	<b>1 613 431</b>	<b>3 857 347</b>



## Note 11 - Egenkapital

	Aksjekapital	Overkurs	Annen inskutt egenkap.	Annen egenkap.	Sum egenkap.
Egenkap. lB pr 01.01.2022	4 000 000	807 275	1 660 898	-6 343 006	125 167
Årets resultat	0	0	0	2 708 330	2 708 330
Konv. av gjeld til aksjekap.	0	0	0	0	0
Utbytte	0	0	0	0	0
<b>Egenkapital pr 31.12.2022</b>	<b>4 000 000</b>	<b>807 275</b>	<b>1 660 898</b>	<b>-3 634 676</b>	<b>2 833 497</b>

## Note 12 - Pantstillelser, garantiansvar mv.

	31.12.2022	31.12.2021
Pantstillet gjeld utgjør	6 349 765	9 765 488
Av langsiktig gjeld forfaller følgende beløp om mer enn 5 år	0	0

### Garantiansvar

Det er utstedt bankgaranti til dekning av garantiansvar med kr 23 810,-. Selskapet har en reklamasjonsforpliktelse i fem år på utførte arbeider. Det er tegnet forsikring for dette ansvaret, samt at det historisk har vært liten eller ingen kostnader knyttet til dette. Det er derfor ikke avsatt for løpende garantiforpliktelse/reklamasjonsansvar i regnskapet pr 31. desember 22.

I tillegg er det utstedt bankgaranti i forbindelse med transportløyve for kr 378 000,-.

### Balanseført verdi av pantsatte eiendeler:

	31.12.2022	31.12.2021
Kundefordringer	10 765 871	7 918 691
Varelager	1 613 431	3 857 347
Driftsmidler	1 312 757	907 800
<b>Sum</b>	<b>13 692 059</b>	<b>12 683 838</b>



# MOA REVISJON AS

Statsautorisert revisor – siviløkonom. Medlem av DnR.  
Autorisert regnskapsførerselskap

Til generalforsamlingen i  
Blindheim Maskin & Transport AS

Revisor- og  
organisasjonsnummer:  
NO 991 456 147 MVA

Daaeskogen Næringsbygg  
Pb 8025, Spjelkavik  
6022 ÅLESUND

Telefon 70 15 26 60

E-post [post@moa-revisjon.no](mailto:post@moa-revisjon.no)

## UAVHENGIG REVISORS BERETNING

### Uttalelse om revisjonen av årsregnskapet

#### *Konklusjon*

Vi har revidert årsregnskapet for Blindheim Maskin & Transport AS som viser et overskudd på kr 2 708 330,-. Årsregnskapet består av balanse per 31. desember 2022, resultatregnskap for regnskapsåret avsluttet per denne datoen og noter til årsregnskapet, herunder et sammendrag av viktige regnskapsprinsipper.

#### Etter vår mening

- oppfyller årsregnskapet gjeldende lovkrav, og
- gir årsregnskapet et rettviseende bilde av selskapets finansielle stilling per 31. desember 2022 og av dets resultat og kontantstrømmer for regnskapsåret avsluttet per denne datoen i samsvar med regnskapslovens regler og god regnskapsskikk i Norge.

#### *Grunnlaget for konklusjonen*

Vi har gjennomført revisjonen i samsvar med de internasjonale revisjonsstandardene International Standards on Auditing (ISA-ene). Våre oppgaver og plikter i henhold til disse standardene er beskrevet nedenfor under Revisors oppgaver og plikter ved revisjonen av årsregnskapet. Vi er uavhengige av selskapet slik det kreves i lov, forskrift og International Code of Ethics for Professional Accountants (inkludert internasjonale uavhengighetsstandarder) utstedt av the International Ethics Standards Board for Accountants (IESBA-reglene), og vi har overholdt våre øvrige etiske forpliktelser i samsvar med disse kravene. Innhentet revisjonsbevis er etter vår vurdering tilstrekkelig og hensiktsmessig som grunnlag for vår konklusjon.

#### *Ledelsens ansvar for årsregnskapet*

Ledelsen er ansvarlig for å utarbeide årsregnskapet og for at det gir et rettviseende bilde i samsvar med regnskapslovens regler og god regnskapsskikk i Norge. Ledelsen er også ansvarlig for slik intern kontroll som den finner nødvendig for å kunne utarbeide et årsregnskap som ikke inneholder vesentlig feilinformasjon, verken som følge av misligheter eller utilsiktede feil.



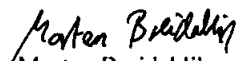
Ved utarbeidelsen av årsregnskapet må ledelsen ta standpunkt til selskapets evne til fortsatt drift og opplyse om forhold av betydning for fortsatt drift. Forutsetningen om fortsatt drift skal legges til grunn for årsregnskapet så lenge det ikke er sannsynlig at virksomheten vil bli avvirket.

*Revisors oppgaver og plikter ved revisjonen av årsregnskapet*

Vårt mål er å oppnå betryggende sikkerhet for at årsregnskapet som helhet ikke inneholder vesentlig feilinformasjon, verken som følge av misligheter eller utilsiktede feil, og å avgi en revisjonsberetning som inneholder vår konklusjon. Betryggende sikkerhet er en høy grad av sikkerhet, men ingen garanti for at en revisjon utført i samsvar med ISA-ene, alltid vil avdekke vesentlig feilinformasjon som eksisterer. Feilinformasjon kan oppstå som følge av misligheter eller utilsiktede feil. Feilinformasjon blir vurdert som vesentlig dersom den enkeltvis eller samlet med rimelighet kan forventes å påvirke økonomiske beslutninger som brukerne foretar basert på årsregnskapet.

For videre beskrivelse av revisors oppgaver og plikter vises til <https://revisorforeningen.no/revisjonsberetninger>.

Ålesund, 15.02.2023

  
Morten Breidablik  
Statsautorisert revisor