



ÅRSREGNSKAPET FOR REGNSKAPSÅRET 2025 - GENERELL INFORMASJON

Enheten

Organisasjonsnummer: 847 611 782
Organisasjonsform: Aksjeselskap
Foretaksnavn: GUNDERSEN TRANSPORT AS
Forretningsadresse: Århusmoen 12
3840 SELJORD

Regnskapsår

Årsregnskapets periode: 01.01.2025 - 31.12.2025

Konsern

Morselskap i konsern: Nei

Regnskapsregler

Regler for små foretak benyttet: Ja
Benyttet ved utarbeidelsen av årsregnskapet til selskapet: Regnskapslovens alminnelige regler

Årsregnskapet fastsatt av kompetent organ

Bekreftet av representant for selskapet: Olav Sveinung Gundersen
Dato for fastsettelse av årsregnskapet: 10.02.2026

Grunnlag for avgivelse

År 2025: Årsregnskapet er elektronisk innlevert
År 2024: Tall er hentet fra elektronisk innlevert årsregnskap fra 2025

Det er ikke krav til at årsregnskapet m.v. som sendes til Regnskapsregisteret er undertegnet. Kontrollen på at dette er utført ligger hos revisor/enhetens øverste organ. Sikkerheten ivaretas ved at innsender har rolle/rettighet for innsending av årsregnskapet via Altinn, og ved at det bekreftes at årsregnskapet er fastsatt av kompetent organ.

Brønnøysundregistrene, 15.02.2026



Resultatregnskap

| Beløp i: NOK | Note | 2025 | 2024 |
|--|------|-----------------|-----------------|
| RESULTATREKNESKAP | | | |
| Inntekter | | | |
| Salgsinntekt | | 27 828 | 48 864 |
| Annen driftsinntekt | | 91 286 | 28 000 |
| Sum inntekter | | 119 114 | 76 864 |
| Kostnader | | | |
| Varekostnad | | 0 | 38 395 |
| Avskrivning på varige driftsmidler og immaterielle eiendeler | 1 | 106 500 | 118 690 |
| Annen driftskostnad | | 144 730 | 98 311 |
| Sum kostnader | | 251 230 | 255 397 |
| Driftsresultat | | -132 116 | -178 533 |
| Finansinntekter og finanskostnader | | | |
| Anna renteinntekt | | 10 068 | 20 607 |
| Sum finansinntekter | | 10 068 | 20 607 |
| Annan rentekostnad | | 175 | 12 762 |
| Sum finanskostnader | | 175 | 12 762 |
| Netto finans | | 9 893 | 7 845 |
| Resultat før skattekostnad | | -122 224 | -170 688 |
| Skattekostnad | 2, 3 | -26 851 | -37 614 |
| Årsresultat | | -95 373 | -133 073 |
| Annen egenkapital | | -95 373 | -133 073 |



Balanse

| Beløp i: NOK | Note | 2025 | 2024 |
|--|------|------------------|------------------|
| BALANSE - EIGEDELAR | | | |
| Anleggsmiddel | | | |
| Immaterielle egedelar | | | |
| Sum immaterielle egedelar | | 0 | 0 |
| Varige driftsmiddel | | | |
| Tomter, bygninger og annen fast eiendom | 1 | 1 356 000 | 1 422 000 |
| Maskiner og anlegg | | 55 800 | 96 300 |
| Driftsløsøre, inventar, verktøy, kontormaskiner, ol. | 1 | 0 | 0 |
| Sum varige driftsmiddel | | 1 411 800 | 1 518 300 |
| Finansielle anleggsmiddel | | | |
| Investeringer i aksjer og andeler | 4 | 1 400 000 | 1 400 000 |
| Sum finansielle anleggsmiddel | | 1 400 000 | 1 400 000 |
| Sum anleggsmiddel | | 2 811 800 | 2 918 300 |
| Omløpsmiddel | | | |
| Varer | | | |
| Krav | | | |
| Kundefordringer | | 27 329 | 18 444 |
| Andre kortsiktige fordringer | | 8 445 | 3 790 |
| Sum krav | | 35 775 | 22 234 |
| Investeringar | | | |
| Sum investeringar | | 0 | 0 |
| Bankinnskot, kontantar og liknande | | | |
| Bankinnskudd, kontanter og lignende | | 472 034 | 824 334 |
| Sum bankinnskot, kontantar og liknande | | 472 034 | 824 334 |
| Sum omløpsmiddel | | 507 809 | 846 568 |
| SUM EIGEDELAR | | 3 319 609 | 3 764 868 |



Balanse

| Beløp i: NOK | Note | 2025 | 2024 |
|--|------|------------------|------------------|
| BALANSE - EIGENKAPITAL OG GJELD | | | |
| Eigenkapital | | | |
| Innskoten eigenkapital | | | |
| Aksjekapital | 5, 6 | 350 000 | 350 000 |
| Sum innskoten eigenkapital | | 350 000 | 350 000 |
| Opptent eigenkapital | | | |
| Annen egenkapital | 6 | 2 775 120 | 2 870 492 |
| Sum opptent eigenkapital | | 2 775 120 | 2 870 492 |
| Sum eigenkapital | | 3 125 120 | 3 220 492 |
| Gjeld | | | |
| Langsiktig gjeld | | | |
| Utsett skatt | 2, 3 | 144 358 | 198 677 |
| Sum avsetjinger for plikter | | 144 358 | 198 677 |
| Anna langsiktig gjeld | | | |
| Sum anna langsiktig gjeld | | 0 | 0 |
| Kortsiktig gjeld | | | |
| Leverandørgjeld | | 5 295 | 3 208 |
| Betalbar skatt | 2, 3 | 27 468 | 26 571 |
| Skyldige offentlige avgifter | | 4 357 | 10 957 |
| Annen kortsiktig gjeld | 7 | 13 011 | 304 963 |
| Sum kortsiktig gjeld | | 50 131 | 345 699 |
| Sum gjeld | | 194 489 | 544 376 |
| SUM EIGENKAPITAL OG GJELD | | 3 319 609 | 3 764 868 |



Brønnøysundregistrene

ÅRSREGNSKAP FOR REGNSKAPSÅRET 2025 - GENERELL INFORMASJON

Journalnummer: 2026 308857

Enheten

Organisasjonsnummer: 847 611 782
Organisasjonsform: Aksjeselskap
Foretaksnavn: GUNDERSEN TRANSPORT AS
Forretningsadresse: Århusmoen 12
3840 SELJORD

Regnskapsår

Årsregnskapets periode: 01.01.2025 - 31.12.2025

Konsern

Morselskap i konsern: Nei

Regnskapsregler

Regler for små foretak benyttet: Ja
Benyttet ved utarbeidelsen av
årsregnskapet til selskapet: Regnskapslovens alminnelige regler

Årsregnskapet fastsatt av kompetent organ

Bekreftet av representant for selskapet: Olav Sveinung Gundersen
Dato for fastsettelse av årsregnskapet: 10.02.2026

Revisjon

Selskapet har besluttet at årsregnskapet
ikke skal revideres: Ja
Årsregnskapet er utarbeidet av ekstern
autorisert regnskapsfører: Ja
Ekstern autorisert regnskapsfører har i
løpet av regnskapsåret bistått ved den
løpende regnskapsføringen eller utført
andre tjenester for selskapet enn å
utarbeide årsregnskapet: Ja

Grunnlag for avgivelse

År 2025: Årsregnskap er elektronisk innlevert.
År 2024: Tall er hentet fra elektronisk innlevert årsregnskap fra 2025.

Det er ikke krav til at årsregnskapet m.v. som sendes til Regnskapsregisteret er undertegnet. Kontrollen på at dette er utført ligger hos revisor/enhetens øverste organ. Sikkerheten ivaretas ved at innsender har rolle/rettighet for innsending av årsregnskapet via Altinn, og ved at det bekreftes at årsregnskapet er fastsatt av kompetent organ.

Brønnøysundregistrene, 14.02.2026

Brønnøysundregistrene
Postadresse: Postboks 900, 8910 Brønnøysund
Telefon: 75 00 75 00
E-post: firmapost@brreg.no Internett: www.brreg.no
Organisasjonsnummer: 974 760 673



Organisasjonsnr: 847 611 782
GUNDERSEN TRANSPORT AS

RESULTATREGNSKAP

| Beløp i: NOK | Note | 2025 | 2024 |
|--|-------------|-----------------|-----------------|
| RESULTATREKNESKAP | | | |
| Inntekter | | | |
| Salgsinntekt | | 27 828 | 48 864 |
| Annen driftsinntekt | | 91 286 | 28 000 |
| Sum inntekter | | 119 114 | 76 864 |
| Kostnader | | | |
| Varekostnad | | 0 | 38 395 |
| Avskrivning på varige driftsmidler og immaterielle eiendeler | 1 | 106 500 | 118 690 |
| Annen driftskostnad | | 144 730 | 98 311 |
| Sum kostnader | | 251 230 | 255 397 |
| Driftsresultat | | -132 116 | -178 533 |
| Finansinntekter og finanskostnader | | | |
| Anna renteinntekt | | 10 068 | 20 607 |
| Sum finansinntekter | | 10 068 | 20 607 |
| Annan rentekostnad | | 175 | 12 762 |
| Sum finanskostnader | | 175 | 12 762 |
| Netto finans | | 9 893 | 7 845 |
| Resultat før skattekostnad | | -122 224 | -170 688 |
| Skattekostnad | 2, 3 | -26 851 | -37 614 |
| Årsresultat | | -95 373 | -133 073 |
| Annen egenkapital | | -95 373 | -133 073 |



Organisasjonsnr: 847 611 782
GUNDERSEN TRANSPORT AS

BALANSE

| Beløp i: NOK | Note | 2025 | 2024 |
|--|------|-----------|-----------|
| BALANSE - EIGEDELAR | | | |
| Anleggsmiddel | | | |
| Immaterielle egedelar | | | |
| Sum immaterielle egedelar | | 0 | 0 |
| Varige driftsmiddel | | | |
| Tomter, bygninger og annen fast eiendom | | | |
| | 1 | 1 356 000 | 1 422 000 |
| Maskiner og anlegg | | | |
| | | 55 800 | 96 300 |
| Driftsløsøre, inventar, verktøy, kontormaskiner, ol. | | | |
| | 1 | 0 | 0 |
| Sum varige driftsmiddel | | 1 411 800 | 1 518 300 |
| Finansielle anleggsmiddel | | | |
| Investeringer i aksjer og andeler | | | |
| | 4 | 1 400 000 | 1 400 000 |
| Sum finansielle anleggsmiddel | | 1 400 000 | 1 400 000 |
| Sum anleggsmiddel | | 2 811 800 | 2 918 300 |
| Omløpsmiddel | | | |
| Varer | | | |
| Krav | | | |
| Kundefordringer | | | |
| | | 27 329 | 18 444 |
| Andre kortsiktige fordringer | | | |
| | | 8 445 | 3 790 |
| Sum krav | | 35 775 | 22 234 |
| Investeringar | | | |
| Sum investeringar | | 0 | 0 |
| Bankinnskott, kontantar og liknande | | | |
| Bankinnskudd, kontanter og lignende | | | |
| | | 472 034 | 824 334 |
| Sum bankinnskott, kontantar og liknande | | 472 034 | 824 334 |
| Sum omløpsmiddel | | 507 809 | 846 568 |
| SUM EIGEDELAR | | 3 319 609 | 3 764 868 |
| BALANSE - EIGENKAPITAL OG GJELD | | | |



| | | | |
|------------------------------------|------|------------------|------------------|
| Eigenkapital | | | |
| Innskoten eigenkapital | | | |
| Aksjekapital | 5, 6 | 350 000 | 350 000 |
| Sum innskoten eigenkapital | | 350 000 | 350 000 |
| Opptent eigenkapital | | | |
| Annen egenkapital | 6 | 2 775 120 | 2 870 492 |
| Sum opptent eigenkapital | | 2 775 120 | 2 870 492 |
| Sum eigenkapital | | 3 125 120 | 3 220 492 |
| Gjeld | | | |
| Langsiktig gjeld | | | |
| Utsett skatt | 2, 3 | 144 358 | 198 677 |
| Sum avsetjinger for plikter | | 144 358 | 198 677 |
| Anna langsiktig gjeld | | 0 | 0 |
| Kortsiktig gjeld | | | |
| Leverandørgjeld | | 5 295 | 3 208 |
| Betalbar skatt | 2, 3 | 27 468 | 26 571 |
| Skyldige offentlige avgifter | | 4 357 | 10 957 |
| Annen kortsiktig gjeld | 7 | 13 011 | 304 963 |
| Sum kortsiktig gjeld | | 50 131 | 345 699 |
| Sum gjeld | | 194 489 | 544 376 |
| SUM EIGENKAPITAL OG GJELD | | 3 319 609 | 3 764 868 |



Organisasjonsnr: 847 611 782
GUNDERSEN TRANSPORT AS

NOTEOPPLYSNINGER - SELSKAP - alle poster oppgitt i hele tall

Note

Rekneskapsprinsipp

Årsregnskapet er satt opp i samsvar med regnskapsloven og god regnskapsskikk for små foretak.

Salgsinntekter

Inntektsføring ved salg av varer skjer på leveringstidspunktet. Tjenester inntektsføres etter hvert som de leveres.

Klassifisering og vurdering av balanseposter

Anleggsmidler

er eiendeler bestemt til varig eie eller bruk. Eiendeler som er knyttet til varekretsløpet er klassifisert som omløpsmidler. Fordringer klassifiseres som omløpsmidler hvis de forfaller til betaling innen ett år etter transaksjonsdagen. Tilsvarende klassifiseres gjeld som kortsiktig hvis gjelden forfaller til betaling innen ett år.

Omløpsmidler vurderes til

laveste av anskaffelseskost og virkelig verdi. Kortsiktig gjeld balanseføres til nominelt beløp på etableringstidspunktet. Anleggsmidler vurderes til anskaffelseskost. Varige anleggsmidler avskrives etter en fornuftig avskrivningsplan. Anleggsmidlene nedskrives til virkelig verdi ved verdifall som ikke forventes å være forbigående. Langsiktig gjeld med unntak av andre avsetninger balanseføres til nominelt beløp på etableringstidspunktet.

Fordringer

Kundefordringer og andre fordringer er oppført i balansen til pålydende etter fradrag for avsetning til forventet tap. Avsetning til tap gjøres på grunnlag av individuelle vurderinger av de enkelte fordringene.

Varige driftsmidler

Varige driftsmidler balanseføres

og avskrives over driftsmidlenes levetid dersom de har antatt levetid over 3 år og har en kostpris som overstiger kr 30 000. Direkte vedlikehold av driftsmidler kostnadsføres løpende under driftskostnader, mens påkostninger eller forbedringer tillegges driftsmidlets kostpris og avskrives i takt med driftsmidlet.

Skatt

Skattekostnaden i resultatregnskapet omfatter både periodens betalbare skatt og endring i utsatt skatt. Utsatt skatt er beregnet med 22% på grunnlag av de midlertidige forskjeller som eksisterer mellom regnskapsmessige og skattemessige verdier, samt skattemessig underskudd til fremføring ved utgangen av regnskapsåret. Skatteøkende og skattereduserende midlertidige forskjeller som reverserer eller kan reversere i samme periode er fastsatt og skattevirkningen er beregnet på nettogrunnlaget.

Selskapet har ikke endret regnskapsprinsipp fra 2024 til 2025.

Note

Tal på årsverk i rekneskapsåret



0.00

Sum Beløp

Balanseført verdi 31.12. Variige driftsmiddel Immaterielle eigned.

Konsernrekneskap

Morselskapet sitt namn

Forretningskontor for morselskapet

Grunn til at dotterselskap ikkje er tatt med i konsolideringa

Samla beløp - tilknytt selskap Årets Fjorårets

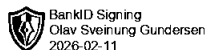
Samla beløp - føretak i samme konsern Årets Fjorårets

Samla beløp - føretak i samme konsern Årets Fjorårets

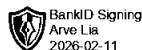
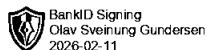
Samla beløp - felles kontrollert verksemd Årets Fjorårets

Pantstillingar Beløp

Behaldning av egne aksjar Tal på aksjar Pålydande Andel av aksjek.



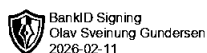
Årsregnskap for
GUNDERSEN TRANSPORT AS
847611782
Regnskapsår
01.01.2025 - 31.12.2025



847 611 782

Resultatregnskap

| | Note | 2025 | 2024 |
|--|------|-----------------|-----------------|
| Driftsinntekter | | | |
| Salgsinntekt | | 27 828 | 48 864 |
| Annen driftsinntekt | | 91 286 | 28 000 |
| Sum driftsinntekter | | 119 114 | 76 864 |
| Driftskostnader | | | |
| Varekostnad | | 0 | -38 395 |
| Avskrivning på varige driftsmidler og immaterielle eiendeler | 1 | -106 500 | -118 690 |
| Annen driftskostnad | | -144 730 | -98 311 |
| Sum driftskostnader | | -251 230 | -255 397 |
| Driftsresultat | | -132 116 | -178 533 |
| Finansinntekter | | | |
| Annen renteinntekt | | 10 068 | 20 607 |
| Sum finansinntekter | | 10 068 | 20 607 |
| Finanskostnader | | | |
| Annen rentekostnad | | -175 | -12 762 |
| Sum finanskostnader | | -175 | -12 762 |
| Netto finans | | 9 893 | 7 845 |
| Resultat før skattekostnad | | -122 224 | -170 688 |
| Skattekostnad | 2, 3 | 26 851 | 37 614 |
| Årsresultat | | -95 373 | -133 073 |
| Overføringer | | | |
| Annen egenkapital | | -95 373 | -133 073 |
| Sum overføringer | | -95 373 | -133 073 |

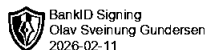


847 611 782

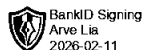


Balanse

| | Note | 31.12.2025 | 31.12.2024 |
|--|------|------------------|------------------|
| EIENDELER | | | |
| Anleggsmidler | | | |
| Varige driftsmidler | | | |
| Tomter, bygninger og annen fast eiendom | 1 | 1 356 000 | 1 422 000 |
| Maskiner og anlegg | | 55 800 | 96 300 |
| Sum varige driftsmidler | | 1 411 800 | 1 518 300 |
| Finansielle anleggsmidler | | | |
| Investeringer i aksjer og andeler | 4 | 1 400 000 | 1 400 000 |
| Sum finansielle anleggsmidler | | 1 400 000 | 1 400 000 |
| Sum anleggsmidler | | 2 811 800 | 2 918 300 |
| Omløpsmidler | | | |
| Fordringer | | | |
| Kundefordringer | | 27 329 | 18 444 |
| Andre kortsiktige fordringer | | 8 445 | 3 790 |
| Sum fordringer | | 35 775 | 22 234 |
| Bankinnskudd, kontanter og lignende | | | |
| Bankinnskudd, kontanter og lignende | | 472 034 | 824 334 |
| Sum bankinnskudd, kontanter og lignende | | 472 034 | 824 334 |
| Sum omløpsmidler | | 507 809 | 846 568 |
| SUM EIENDELER | | 3 319 609 | 3 764 868 |



847 611 782



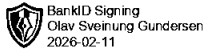
Balanse

| | Note | 31.12.2025 | 31.12.2024 |
|--|------|------------------|------------------|
| EGENKAPITAL OG GJELD | | | |
| Egenkapital | | | |
| Innskutt egenkapital | | | |
| Aksjekapital | 5, 6 | 350 000 | 350 000 |
| Sum innskutt egenkapital | | 350 000 | 350 000 |
| Opptjent egenkapital | | | |
| Annen egenkapital | 6 | 2 775 120 | 2 870 492 |
| Sum opptjent egenkapital | | 2 775 120 | 2 870 492 |
| Sum egenkapital | | 3 125 120 | 3 220 492 |
| Gjeld | | | |
| Avsetning og forpliktelser | | | |
| Utsatt skatt | 2, 3 | 144 358 | 198 677 |
| Sum avsetning for forpliktelser | | 144 358 | 198 677 |
| Kortsiktig gjeld | | | |
| Leverandørgjeld | | 5 295 | 3 208 |
| Betalbar skatt | 2, 3 | 27 468 | 26 571 |
| Skyldige offentlige avgifter | | 4 357 | 10 957 |
| Annen kortsiktig gjeld | 7 | 13 011 | 304 963 |
| Sum kortsiktig gjeld | | 50 131 | 345 699 |
| Sum gjeld | | 194 489 | 544 376 |
| SUM EGENKAPITAL OG GJELD | | 3 319 609 | 3 764 868 |

SELJORD, 10.02.2026

Olav Sveinung Gundersen
styrets leder / daglig leder

Arve Lia
styremedlem



847 611 782



Noter

Regnskapsprinsipper

Årsregnskapet er satt opp i samsvar med regnskapsloven og god regnskapsskikk for små foretak.

Salgsinntekter

Inntektsføring ved salg av varer skjer på leveringstidspunktet. Tjenester inntektsføres etter hvert som de leveres.

Klassifisering og vurdering av balanseposter

Anleggsmidler er eiendeler bestemt til varig eie eller bruk. Eiendeler som er knyttet til varekretsløpet er klassifisert som omløpsmidler. Fordringer klassifiseres som omløpsmidler hvis de forfaller til betaling innen ett år etter transaksjonsdagen. Tilsvarende klassifiseres gjeld som kortsiktig hvis gjelden forfaller til betaling innen ett år.

Omløpsmidler vurderes til laveste av anskaffelseskost og virkelig verdi. Kortsiktig gjeld balanseføres til nominelt beløp på etableringstidspunktet. Anleggsmidler vurderes til anskaffelseskost. Varige anleggsmidler avskrives etter en fornuftig avskrivningsplan. Anleggsmidlene nedskrives til virkelig verdi ved verdifall som ikke forventes å være forbigående. Langsiktig gjeld med unntak av andre avsetninger balanseføres til nominelt beløp på etableringstidspunktet.

Fordringer

Kundefordringer og andre fordringer er oppført i balansen til pålydende etter fradrag for avsetning til forventet tap. Avsetning til tap gjøres på grunnlag av individuelle vurderinger av de enkelte fordringene.

Varige driftsmidler

Varige driftsmidler balanseføres og avskrives over driftsmidlenes levetid dersom de har antatt levetid over 3 år og har en kostpris som overstiger kr 30 000. Direkte vedlikehold av driftsmidler kostnadsføres løpende under driftskostnader, mens påkostninger eller forbedringer tillegges driftsmidlets kostpris og avskrives i takt med driftsmidlet.

Skatt

Skattekostnaden i resultatregnskapet omfatter både periodens betalbare skatt og endring i utsatt skatt. Utsatt skatt er beregnet med 22% på grunnlag av de midlertidige forskjeller som eksisterer mellom regnskapsmessige og skattemessige verdier, samt skattemessig underskudd til fremføring ved utgangen av regnskapsåret. Skatteøkende og skattereduserende midlertidige forskjeller som reverserer eller kan reversere i samme periode er fastsatt og skattevirkningen er beregnet på nettogrunnlaget.

Selskapet har ikke endret regnskapsprinsipp fra 2024 til 2025.



BankID Signing
Olav Sveinung Gundersen
2026-02-11

BankID Signing
Arve Lia
2026-02-11

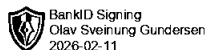
847 611 782

Note 1 - Varige driftsmidler/anleggsmidler

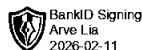
| Varige driftsmidler | Driftsløsøre, inventar o.l | Maskiner og anlegg | Tomter, bygninger og annen fast eiendom | Sum |
|--|-------------------------------|-----------------------|--|------------------|
| Anskaffelseskost pr 01.01 | 1 015 885 | 241 690 | 2 206 154 | 3 463 729 |
| Tilgang i året | 0 | 0 | 0 | 0 |
| Avgang i året | 0 | 0 | 0 | 0 |
| Anskaffelseskost pr 31.12 | 1 015 885 | 241 690 | 2 206 154 | 3 463 729 |
| Akkumulert av- og nedskrivninger 01.01 | -1 015 885 | -145 390 | -784 154 | -1 945 429 |
| Akkumulert av- og nedskrivninger 31.12 | -1 015 885 | -185 890 | -850 154 | -2 051 929 |
| Balanseført verdi pr 31.12 | 0 | 55 800 | 1 356 000 | 1 411 800 |
| Årets av- og nedskrivninger | 0 | 40 500 | 66 000 | 106 500 |
| Økonomisk levetid | 5 - 10 | 5 | 0 - 25 | |
| Avskrivningsplan | Lineær | Lineær | Lineær | |

Note 2 - Spesifisering av skatt

| Skattekostnad | 2025 | 2024 |
|--|----------------|----------------|
| Betalbar skatt på alminnelig inntekt | 27 468 | 26 571 |
| +/- Endringer i utsatt skatt/utsatt skattefordel | -54 319 | -64 185 |
| Skattekostnad | -26 851 | -37 614 |
| Skattepliktig inntekt | | |
| Resultat før skatt | -122 224 | -170 688 |
| Permanente forskjeller | 175 | -286 |
| +/- Endring i midlertidige forskjeller | 246 904 | 291 752 |
| Skattepliktig inntekt | 124 855 | 120 778 |
| Betalbar skatt i balansen | | |
| Betalbar skatt på årets resultat | 27 468 | 26 571 |
| Betalbar skatt i balansen | 27 468 | 26 571 |



BankID Signing
Olav Sveinung Gundersen
2026-02-11



BankID Signing
Arve Lia
2026-02-11

847 611 782

Note 3 - Midlertidige forskjeller - utsatt skatt/skattefordel

Utsatt skatt/utsatt skattefordel i balansen avsettes på grunnlag av forskjeller mellom regnskapsmessige og skattemessige verdier i henhold til norsk regnskapsstandard for skatt.

Midlertidige skatteøkende og skattereduserende forskjeller som kan utlignes er nettoført.

| Midlertidige forskjeller knyttet til: | 01.01.2025 | 31.12.2025 | Endring |
|---|----------------|----------------|----------------|
| Anleggsmidler | 677 317 | 469 565 | 207 752 |
| Gevinst- og tapskonto | 245 760 | 196 608 | 49 152 |
| Andre forskjeller | -20 000 | -10 000 | -10 000 |
| Netto forskjeller | 903 077 | 656 173 | 246 904 |
| Sum midlertidige forskjeller som inngår i grunnlag for utsatt skatt/skattefordel | 903 077 | 656 173 | 246 904 |
| Utsatt skatt 31.12.2025 basert på 22 % | 198 677 | 144 358 | 54 319 |

Note 4 - Aksjer

| Aksjer | Antall | Kostpris | Nedskrivd | Bokført verdi | Lign. verdi |
|----------------------|----------|--------------|-----------|---------------|--------------|
| Telemark Bilruter AS | 267 (2%) | kr 1 400 000 | kr 0 | kr 1 400 000 | kr 1 070 261 |

Note 5 - Aksjekapital

| Aksjeklasse | Antall aksjer | Aksjenes pålydende | Bokført verdi |
|-----------------------------|---------------|--------------------|---------------|
| Ordinære | 350 | 1 000 | 350 000 |
| Aksjonærer | Antall aksjer | Eierandel % | Aksjeklasse |
| Olav Sveinung Gundersen | 285 | 81,43 | Ordinære |
| Arve Lia | 65 | 18,57 | Ordinære |
| Totalt antall aksjer | 350 | 100 | |

Note 6 - Egenkapital

| | Aksjekapital | Opptjent egenkapital | Sum |
|-------------------------------|----------------|----------------------|------------------|
| Egenkapital 31.12.2024 | 350 000 | 2 870 492 | 3 220 492 |
| Årsresultat | 0 | -95 373 | -95 373 |
| Egenkapital 31.12.2025 | 350 000 | 2 775 120 | 3 125 120 |

Note 7 - Mellomværende aksjonær/nærstående

| Aksjonær/nærstående | Beløp: (-) Gjeld, (+) Fordring |
|-------------------------|--------------------------------|
| Gjeld til aksjonær Olav | kr. 6 720 |

Antall årsverk

Selskapet har ikke hatt ansatte i løpet av regnskapsåret.