



ÅRSREGNSKAPET FOR REGNSKAPSÅRET 2025 - GENERELL INFORMASJON

Enheten

Organisasjonsnummer: 827 525 022
Organisasjonsform: Aksjeselskap
Foretaksnavn: MURER BRINGEDAL AS
Forretningsadresse: Ausvigheia 116
4641 SØGNE

Regnskapsår

Årsregnskapets periode: 01.01.2025 - 31.12.2025

Konsern

Morselskap i konsern: Nei

Regnskapsregler

Regler for små foretak benyttet: Ja
Benyttet ved utarbeidelsen av årsregnskapet til selskapet: Regnskapslovens alminnelige regler

Årsregnskapet fastsatt av kompetent organ

Bekreftet av representant for selskapet: Rune Bringedal
Dato for fastsettelse av årsregnskapet: 23.03.2026

Grunnlag for avgivelse

År 2025: Årsregnskapet er elektronisk innlevert
År 2024: Tall er hentet fra elektronisk innlevert årsregnskap fra 2025

Det er ikke krav til at årsregnskapet m.v. som sendes til Regnskapsregisteret er undertegnet. Kontrollen på at dette er utført ligger hos revisor/enhetens øverste organ. Sikkerheten ivaretas ved at innsender har rolle/rettighet for innsending av årsregnskapet via Altinn, og ved at det bekreftes at årsregnskapet er fastsatt av kompetent organ.

Brønnøysundregistrene, 26.03.2026



Resultatregnskap

Beløp i: NOK	Note	2025	2024
RESULTATREGNSKAP			
Inntekter			
Salgsinntekt		1 876 093	1 825 800
Annen driftsinntekt		29 502	
Sum inntekter		1 905 595	1 825 800
Kostnader			
Varekostnad		475 238	491 030
Lønnskostnad	2	983 605	1 105 616
Annen driftskostnad		422 458	367 830
Sum kostnader		1 881 301	1 964 476
Driftsresultat		24 294	-138 676
Annen rentekostnad		1 044	568
Sum finanskostnader		1 044	568
Netto finans		-1 044	-568
Resultat før skattekostnad		23 250	-139 244
Skattekostnad på resultat	3		
Årsresultat	4	23 250	-139 244
Årsresultat etter minoritetsinteresser		23 250	-139 244
Totalresultat		23 250	-139 244
Overføringer og disponeringer			
Udekket tap		23 250	-139 244
Sum overføringer og disponeringer		23 250	-139 244



Balanse

Beløp i: NOK	Note	2025	2024
BALANSE - EIENDELER			
Anleggsmidler			
Immaterielle eiendeler			
Utsatt skattefordel	3		
Sum anleggsmidler			
Omløpsmidler			
Varer			
Fordringer			
Kundefordringer		6 250	55 025
Andre kortsiktige fordringer		22 461	15 819
Sum fordringer		28 711	70 844
Bankinnskudd, kontanter og lignende			
Bankinnskudd, kontanter o.l.	5	85 083	158 046
Sum bankinnskudd, kontanter og lignende		85 083	158 046
Sum omløpsmidler		113 794	228 890
SUM EIENDELER		113 794	228 890
BALANSE - EGENKAPITAL OG GJELD			
Egenkapital			
Innskutt egenkapital			
Aksjekapital	6	30 000	30 000
Beholdning av egne aksjer	6		
Sum innskutt egenkapital		30 000	30 000
Opptjent egenkapital			
Annen egenkapital	7		
Udekket tap		198 368	221 617
Sum opptjent egenkapital		-198 368	-221 617



Balanse

Beløp i: NOK	Note	2025	2024
Sum egenkapital	4	-168 368	-191 617
Gjeld			
Langsiktig gjeld			
Utsatt skatt	3		
Annen langsiktig gjeld			
Kortsiktig gjeld			
Leverandørgjeld		100 248	138 146
Betalbar skatt	3		
Skyldig offentlige avgifter		76 671	208 572
Annen kortsiktig gjeld		105 243	73 789
Sum kortsiktig gjeld		282 162	420 508
Sum gjeld		282 162	420 508
SUM EGENKAPITAL OG GJELD		113 794	228 890



Brønnøysundregistrene

ÅRSREGNSKAP FOR REGNSKAPSÅRET 2025 - GENERELL INFORMASJON

Journalnummer: 2026 352286

Virksomheten

Organisasjonsnummer: 827 525 022
Organisasjonsform: Aksjeselskap
Foretaksnavn: MURER BRINGEDAL AS
Forretningsadresse: Ausvigheia 116
4641 SØGNE

Regnskapsår

Årsregnskapets periode: 01.01.2025 - 31.12.2025

Konsern

Morselskap i konsern: Nei

Regnskapsregler

Regler for små foretak benyttet: Ja
Benyttet ved utarbeidelsen av
årsregnskapet: Regnskapslovens alminnelige regler

Årsregnskapet fastsatt av kompetent organ

Bekreftet av: Rune Bringedal
Dato for fastsettelse av årsregnskapet: 23.03.2026

Revisjon

Selskapet har besluttet at årsregnskapet
ikke skal revideres: Ja
Årsregnskapet er utarbeidet av ekstern
autorisert regnskapsfører: Ja
Ekstern autorisert regnskapsfører har i
løpet av regnskapsåret bistått ved den
løpende regnskapsføringen eller utført
andre tjenester for selskapet enn å
utarbeide årsregnskapet: Ja

Grunnlag for avgivelse

År 2025: Årsregnskap er elektronisk innlevert.
År 2024: Tall er hentet fra elektronisk innlevert årsregnskap fra 2025.

Virksomheten sitt øverste organ er ansvarlig for at årsregnskapet er signert. Det er mulig å levere årsregnskap uten signatur fordi sikkerheten for rett rapportering er ivaretatt ved at innsenderen har rolle/rettighet for innsending i Altinn. Navnet på representanten, som bekrefter at årsregnskapet er godkjent, er i tillegg oppgitt.

Brønnøysundregistrene, 25.03.2026

Brønnøysundregistrene
Postadresse: Postboks 900, 8910 Brønnøysund
Telefon: 75 00 75 00
E-post: firmapost@brreg.no Internett: www.brreg.no
Organisasjonsnummer: 974 760 673



Organisasjonsnr: 827 525 022
MURER BRINGEDAL AS

RESULTATREGNSKAP

Beløp i: NOK	Note	2025	2024
RESULTATREGNSKAP			
Inntekter			
Salgsinntekt		1 876 093	1 825 800
Annen driftsinntekt		29 502	
Sum inntekter		1 905 595	1 825 800
Kostnader			
Varekostnad		475 238	491 030
Lønnskostnad	2	983 605	1 105 616
Annen driftskostnad		422 458	367 830
Sum kostnader		1 881 301	1 964 476
Driftsresultat		24 294	-138 676
Annen rentekostnad		1 044	568
Sum finanskostnader		1 044	568
Netto finans		-1 044	-568
Resultat før skattekostnad		23 250	-139 244
Skattekostnad på resultat	3		
Årsresultat	4	23 250	-139 244
Årsresultat etter minoritetsinteresser		23 250	-139 244
Totalresultat		23 250	-139 244
Overføringer og disponeringer			
Udekket tap		23 250	-139 244
Sum overføringer og disponeringer		23 250	-139 244



Organisasjonsnr: 827 525 022
MURER BRINGEDAL AS

BALANSE

Beløp i: NOK **Note** **2025** **2024**

BALANSE - EIENDELER

Anleggsmidler
Immaterielle eiendeler
Utsatt skattefordel 3

Sum anleggsmidler

Omløpsmidler
Varer

Fordringer
Kundefordringer 6 250 55 025
Andre kortsiktige
fordringer 22 461 15 819
Sum fordringer 28 711 70 844

**Bankinnskudd, kontanter
og lignende**
Bankinnskudd, kontanter o.
l. 5 85 083 158 046
**Sum bankinnskudd,
kontanter og lignende** 85 083 158 046

Sum omløpsmidler 113 794 228 890

SUM EIENDELER 113 794 228 890

BALANSE - EGENKAPITAL OG GJELD

Egenkapital
Innskutt egenkapital
Aksjekapital 6 30 000 30 000
Beholdning av egne aksjer 6
Sum innskutt egenkapital 30 000 30 000

Opptjent egenkapital
Annen egenkapital 7
Udekket tap 198 368 221 617
Sum opptjent egenkapital -198 368 -221 617

Sum egenkapital 4 -168 368 -191 617

Gjeld
Langsiktig gjeld
Utsatt skatt 3
Annen langsiktig gjeld



Kortsiktig gjeld		
Leverandørgjeld	100 248	138 146
Betalbar skatt		
Skyldig offentlige avgifter	76 671	208 572
Annen kortsiktig gjeld	105 243	73 789
Sum kortsiktig gjeld	282 162	420 508
Sum gjeld	282 162	420 508
SUM EGENKAPITAL OG GJELD	113 794	228 890



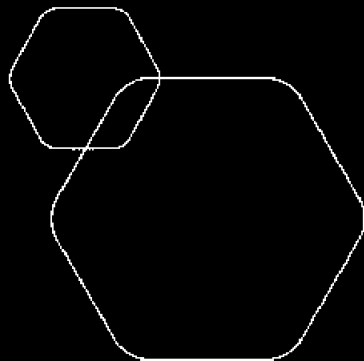
Organisasjonsnr: 827 525 022
MURER BRINGEDAL AS

NOTEOPPLYSNINGER - SELSKAP

- alle poster oppgitt i hele tall

Note

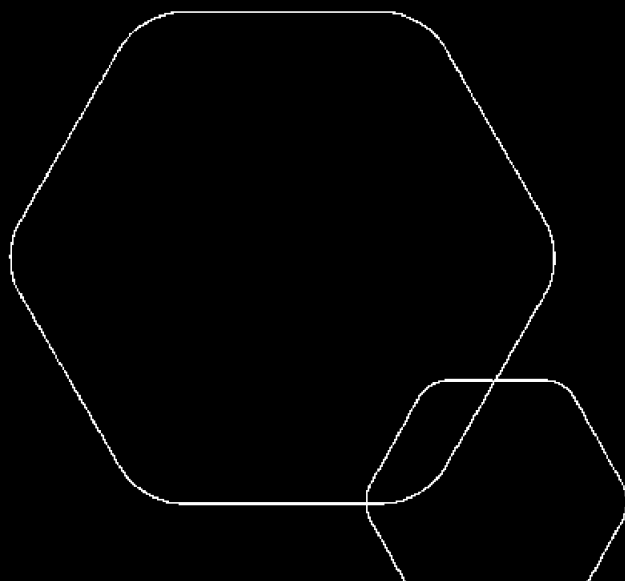
Antall årsverk i regnskapsåret
1.00



Årsregnskap 2025

MURER BRINGEDAL AS

Resultatregnskap
Balanse
Noter til regnskapet



Org.nr.: 827 525 022



RESULTATREGNSKAP

MURER BRINGEDAL AS

DRIFTSINNEKTER OG DRIFTSKOSTNADER	Note	2025	2024
Salgsinntekt		1 876 093	1 825 800
Annen driftsinntekt		29 502	0
Sum driftsinntekter		1 905 595	1 825 800
Varekostnad		475 238	491 030
Lønnskostnad	2	983 605	1 105 616
Annen driftskostnad		422 458	367 830
Sum driftskostnader		1 881 301	1 964 476
Driftsresultat		24 294	-138 676
FINANSINNEKTER OG FINANSKOSTNADER			
Annen rentekostnad		1 044	568
Resultat av finansposter		-1 044	-568
Resultat før skattekostnad		23 250	-139 244
Resultat		23 250	-139 244
EKSTRAORDINÆRE INNEKTER OG KOSTNADER			
Årsresultat	4	23 250	-139 244
OVERFØRINGER			
Avsatt til dekning av tidligere udekket tap		23 250	0
Overført til udekket tap		0	139 244
Sum overføringer		23 250	-139 244



BALANSE

MURER BRINGEDAL AS

EIENDELER	Note	2025	2024
ANLEGGSMIDLER			
IMMATERIELLE EIENDELER			
VARIGE DRIFTSMIDLER			
FINANSIELLE ANLEGGSMIDLER			
OMLØPSMIDLER			
FORDRINGER			
Kundefordringer		6 250	55 025
Andre kortsiktige fordringer		22 461	15 819
Sum fordringer		28 711	70 844
INVESTERINGER			
Bankinnskudd, kontanter o.l.	5	85 083	158 046
Sum omløpsmidler		113 794	228 890
Sum eiendeler		113 794	228 890



BALANSE

MURER BRINGEDAL AS

EGENKAPITAL OG GJELD	Note	2025	2024
EGENKAPITAL			
INNSKUTT EGENKAPITAL			
Aksjekapital	6	30 000	30 000
Sum innskutt egenkapital		30 000	30 000
OPPTJENT EGENKAPITAL			
Udekket tap		-198 368	-221 617
Sum opptjent egenkapital		-198 368	-221 617
Sum egenkapital	4	-168 368	-191 617
GJELD			
AVSETNING FOR FORPLIKTELSER			
ANNEN LANGSIKTIG GJELD			
KORTSIKTIG GJELD			
Leverandørgjeld		100 248	138 146
Skyldig offentlige avgifter		76 671	208 572
Annen kortsiktig gjeld		105 243	73 789
Sum kortsiktig gjeld		282 162	420 508
Sum gjeld		282 162	420 508
Sum egenkapital og gjeld		113 794	228 890

23.03.2026

Styret i MURER BRINGEDAL AS

Rune Bringedal
styreleder/daglig leder



MURER BRINGEDAL AS

827 525 022

Regnskapsprinsipper

Årsregnskapet er satt opp i samsvar med regnskapsloven og NRS 8 - God regnskapsskikk for små foretak.

Driftsinntekter

Inntektsføring ved salg av varer skjer på leveringstidspunktet. Tjenester inntektsføres etter hvert som de leveres.

Skatt

Skattekostnaden i resultatregnskapet omfatter både periodens betalbare skatt og endring i utsatt skatt. Utsatt skatt er beregnet med 22 % på grunnlag av de midlertidige forskjeller som eksisterer mellom regnskapsmessige og skattemessige verdier, samt ligningsmessig underskudd til fremføring ved utgangen av regnskapsåret. Skatteøkende og skattereduserende midlertidige forskjeller som reverserer eller kan reverseres i samme periode er utlignet og nettoført.

Klassifisering og vurdering av omløpsmidler

Omløpsmidler og kortsiktig gjeld omfatter normalt poster som forfaller til betaling innen ett år etter balansedagen, samt poster som knytter seg til varekretsløpet. Omløpsmidler vurderes til laveste verdi av anskaffelseskost og virkelig verdi.

Fordringer

Kundefordringer og andre fordringer oppføres til pålydende etter fradrag for avsetning til forventet tap. Avsetning til tap gjøres på grunnlag av en individuell vurdering av de enkelte fordringene.

Note 1 Virksomhetens art og lokalisering

MURER BRINGEDAL AS er et selskap der virksomheten omfatter murerarbeid og flislegging. Selskapet er lokalisert i Kristiansand kommune.



MURER BRINGEDAL AS

827 525 022

Note 2 Lønnskostnader, antall ansatte, godtgjørelser, lån til ansatte m.m.

Lønnskostnader	2025	2024
Lønninger	837 318	929 122
Arbeidsgiveravgift	120 215	147 595
Pensjonskostnader	15 270	18 272
Andre ytelser	10 802	10 626
Sum	983 605	1 105 616

Gjennomsnittlig antall årsverk: 1

Selskapet har fravalgt revisjon.



MURER BRINGEDAL AS

827 525 022

Note 3 Skatt

Årets skattekostnad	2025	2024
Resultatført skatt på ordinært resultat:		
Betalbar skatt	0	0
Endring i utsatt skattefordel	0	0
Skattekostnad ordinært resultat	0	0
Skattepliktig inntekt:		
Resultat før skatt	23 250	-139 244
Permanente forskjeller	3 594	6 937
Endring i midlertidige forskjeller	4 500	0
Anvendelse av fremførbart underskudd	-31 343	0
Skattepliktig inntekt	0	-132 307
Betalbar skatt i balansen:		
Betalbar skatt på årets resultat	0	0
Sum betalbar skatt i balansen	0	0

Skatteeffekten av midlertidige forskjeller og underskudd til fremføring som har gitt opphav til utsatt skatt og utsatte skattefordeler, spesifisert på typer av midlertidige forskjeller

	2025	2024	Endring
Fordringer	-4 500	0	4 500
Sum	-4 500	0	4 500
Akkumulert fremførbart underskudd	-217 882	-249 226	-31 343
Inngår ikke i beregningen av utsatt skatt	222 382	249 226	26 843
Utsatt skattefordel (22 %)	0	0	0

I henhold til God regnskapsskikk for små foretak balanseføres ikke utsatt skattefordel.

Note 4 Egenkapital

	Aksjekapital	Annen egenkapital	Sum egenkapital
Pr. 31.12.2024	30 000	-221 617	-191 617
Årets resultat		23 250	23 250
Pr 31.12.2025	30 000	-198 368	-168 368



MURER BRINGEDAL AS

827 525 022

Note 5 Bankinnskudd

Innestående midler på skattetrekkskonto (bundne midler) er på kr. 21 865.

Note 6 Aksjonærer

Aksjekapitalen i MURER BRINGEDAL AS pr. 31.12 består av:

	Antall	Pålydende	Bokført
Ordinære aksjer	30 000	1,0	30 000
Sum	30 000		30 000

Eierstruktur

De største aksjonærene i % pr. 31.12 var:

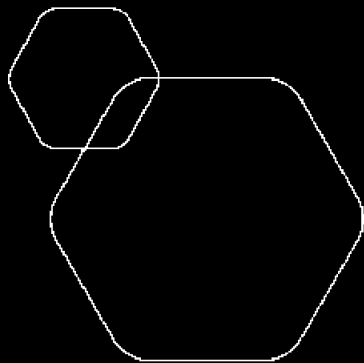
	Ordinære	Eierandel	Stemmeandel
Rune Bringedal	30 000	100,0	100,0

Aksjer eiet av medlemmer i styret og daglig leder:

Navn	Verv	Ordinære
Rune Bringedal	styreleder/daglig leder	30 000
Totalt antall aksjer		30 000

Note 7 Fortsatt drift

Resultatet for 2025 viser et overskudd på kr. 23 250, mot et underskudd kr. 139 244 i 2024, og mer enn 50% av egenkapitalen er tapt. Selskapet har fått store oppdrag for 2026 og det er ikke noe som indikerer at driften ikke kan fortsette. Styret vurderer at forutsetningene for fortsatt drift er til stede og legger det til grunn for sin virksomhet.



Årsregnskap 2025
MURER BRINGEDAL AS

Resultatregnskap
Balanse
Noter til regnskapet



Org.nr.: 827 525 022



RESULTATREGNSKAP

MURER BRINGEDAL AS

DRIFTSINNEKTER OG DRIFTSKOSTNADER	Note	2025	2024
Salgsinntekt		1 876 093	1 825 800
Annen driftsinntekt		29 502	0
Sum driftsinntekter		1 905 595	1 825 800
Varekostnad		475 238	491 030
Lønnskostnad	2	983 605	1 105 616
Annen driftskostnad		422 458	367 830
Sum driftskostnader		1 881 301	1 964 476
Driftsresultat		24 294	-138 676
FINANSINNEKTER OG FINANSKOSTNADER			
Annen rentekostnad		1 044	568
Resultat av finansposter		-1 044	-568
Resultat før skattekostnad		23 250	-139 244
Resultat		23 250	-139 244
EKSTRAORDINÆRE INNTEKTER OG KOSTNADER			
Årsresultat	4	23 250	-139 244
OVERFØRINGER			
Avsatt til dekning av tidligere udekket tap		23 250	0
Overført til udekket tap		0	139 244
Sum overføringer		23 250	-139 244



BALANSE

MURER BRINGEDAL AS

EIENDELER	Note	2025	2024
ANLEGGSMIDLER			
IMMATERIELLE EIENDELER			
VARIGE DRIFTSMIDLER			
FINANSIELLE ANLEGGSMIDLER			
OMLØPSMIDLER			
FORDRINGER			
Kundefordringer		6 250	55 025
Andre kortsiktige fordringer		22 461	15 819
Sum fordringer		28 711	70 844
INVESTERINGER			
Bankinnskudd, kontanter o.l.	5	85 083	158 046
Sum omløpsmidler		113 794	228 890
Sum eiendeler		113 794	228 890



BALANSE

MURER BRINGEDAL AS

EGENKAPITAL OG GJELD	Note	2025	2024
EGENKAPITAL			
INNSKUTT EGENKAPITAL			
Aksjekapital	6	30 000	30 000
Sum innskutt egenkapital		30 000	30 000
OPPTJENT EGENKAPITAL			
Udekket tap		-198 368	-221 617
Sum opptjent egenkapital		-198 368	-221 617
Sum egenkapital	4	-168 368	-191 617
GJELD			
AVSETNING FOR FORPLIKTELSER			
ANNEN LANGSIKTIG GJELD			
KORTSIKTIG GJELD			
Leverandørgjeld		100 248	138 146
Skyldig offentlige avgifter		76 671	208 572
Annen kortsiktig gjeld		105 243	73 789
Sum kortsiktig gjeld		282 162	420 508
Sum gjeld		282 162	420 508
Sum egenkapital og gjeld		113 794	228 890

23.03.2026

Styret i MURER BRINGEDAL AS

Rune Bringedal
styreleder/daglig leder



MURER BRINGEDAL AS

827 525 022

Regnskapsprinsipper

Årsregnskapet er satt opp i samsvar med regnskapsloven og NRS 8 - God regnskapsskikk for små foretak.

Driftsinntekter

Inntektsføring ved salg av varer skjer på leveringstidspunktet. Tjenester inntektsføres etter hvert som de leveres.

Skatt

Skattekostnaden i resultatregnskapet omfatter både periodens betalbare skatt og endring i utsatt skatt. Utsatt skatt er beregnet med 22 % på grunnlag av de midlertidige forskjeller som eksisterer mellom regnskapsmessige og skattemessige verdier, samt ligningsmessig underskudd til fremføring ved utgangen av regnskapsåret. Skatteøkende og skattereduserende midlertidige forskjeller som reverserer eller kan reverseres i samme periode er utlignet og nettoført.

Klassifisering og vurdering av omløpsmidler

Omløpsmidler og kortsiktig gjeld omfatter normalt poster som forfaller til betaling innen ett år etter balansedagen, samt poster som knytter seg til varekretsløpet. Omløpsmidler vurderes til laveste verdi av anskaffelseskost og virkelig verdi.

Fordringer

Kundefordringer og andre fordringer oppføres til pålydende etter fradrag for avsetning til forventet tap. Avsetning til tap gjøres på grunnlag av en individuell vurdering av de enkelte fordringene.

Note 1 Virksomhetens art og lokalisering

MURER BRINGEDAL AS er et selskap der virksomheten omfatter murerarbeid og flislegging. Selskapet er lokalisert i Kristiansand kommune.



MURER BRINGEDAL AS

827 525 022

Note 2 Lønnskostnader, antall ansatte, godtgjørelser, lån til ansatte m.m.

Lønnskostnader	2025	2024
Lønninger	837 318	929 122
Arbeidsgiveravgift	120 215	147 595
Pensjonskostnader	15 270	18 272
Andre ytelser	10 802	10 626
Sum	983 605	1 105 616

Gjennomsnittlig antall årsverk: 1

Selskapet har fravalgt revisjon.



MURER BRINGEDAL AS

827 525 022

Note 3 Skatt

<u>Årets skattekostnad</u>	<u>2025</u>	<u>2024</u>
Resultatført skatt på ordinært resultat:		
Betalbar skatt	0	0
Endring i utsatt skattefordel	0	0
Skattekostnad ordinært resultat	0	0
Skattepliktig inntekt:		
Resultat før skatt	23 250	-139 244
Permanente forskjeller	3 594	6 937
Endring i midlertidige forskjeller	4 500	0
Anvendelse av fremførbart underskudd	-31 343	0
Skattepliktig inntekt	0	-132 307
Betalbar skatt i balansen:		
Betalbar skatt på årets resultat	0	0
Sum betalbar skatt i balansen	0	0

Skatteeffekten av midlertidige forskjeller og underskudd til fremføring som har gitt opphav til utsatt skatt og utsatte skattefordeler, spesifisert på typer av midlertidige forskjeller

	<u>2025</u>	<u>2024</u>	<u>Endring</u>
Fordringer	-4 500	0	4 500
Sum	-4 500	0	4 500
Akkumulert fremførbart underskudd	-217 882	-249 226	-31 343
Inngår ikke i beregningen av utsatt skatt	222 382	249 226	26 843
Utsatt skattefordel (22 %)	0	0	0

I henhold til God regnskapsskikk for små foretak balanseføres ikke utsatt skattefordel.

Note 4 Egenkapital

	<u>Aksjekapital</u>	<u>Annen egenkapital</u>	<u>Sum egenkapital</u>
Pr. 31.12.2024	30 000	-221 617	-191 617
Årets resultat		23 250	23 250
Pr 31.12.2025	30 000	-198 368	-168 368



MURER BRINGEDAL AS

827 525 022

Note 5 Bankinnskudd

Innestående midler på skattetrekkskonto (bundne midler) er på kr. 21 865.

Note 6 Aksjonærer

Aksjekapitalen i MURER BRINGEDAL AS pr. 31.12 består av:

	Antall	Pålydende	Bokført
Ordinære aksjer	30 000	1,0	30 000
Sum	30 000		30 000

Eierstruktur

De største aksjonærene i % pr. 31.12 var:

	Ordinære	Eierandel	Stemmeandel
Rune Bringedal	30 000	100,0	100,0

Aksjer eiet av medlemmer i styret og daglig leder:

Navn	Verv	Ordinære
Rune Bringedal	styreleder/daglig leder	30 000
Totalt antall aksjer		30 000

Note 7 Fortsatt drift

Resultatet for 2025 viser et overskudd på kr. 23 250, mot et underskudd kr. 139 244 i 2024, og mer enn 50% av egenkapitalen er tapt. Selskapet har fått store oppdrag for 2026 og det er ikke noe som indikerer at driften ikke kan fortsette. Styret vurderer at forutsetningene for fortsatt drift er til stede og legger det til grunn for sin virksomhet.