



ÅRSREGNSKAPET FOR REGNSKAPSÅRET 2021 - GENERELL INFORMASJON

Enheten

Organisasjonsnummer: 922 188 106
Organisasjonsform: Aksjeselskap
Foretaksnavn: TJENESTETORGET FINANS AS
Forretningsadresse: Professor Kohts vei 5
1366 LYSAKER

Regnskapsår

Årsregnskapets periode: 01.01.2021 - 31.12.2021

Konsern

Morselskap i konsern: Nei

Regnskapsregler

Regler for små foretak benyttet: Ja
Benyttet ved utarbeidelsen av årsregnskapet til selskapet: Regnskapslovens alminnelige regler

Årsregnskapet fastsatt av kompetent organ

Bekreftet av representant for selskapet: Magnus Nebo
Dato for fastsettelse av årsregnskapet: 23.02.2022

Grunnlag for avgivelse

År 2021: Årsregnskapet er elektronisk innlevert
År 2020: Tall er hentet fra elektronisk innlevert årsregnskap fra 2021

Det er ikke krav til at årsregnskapet m.v. som sendes til Regnskapsregisteret er undertegnet. Kontrollen på at dette er utført ligger hos revisor/enhetens øverste organ. Sikkerheten ivaretas ved at innsender har rolle/rettighet for innsending av årsregnskapet via Altinn, og ved at det bekreftes at årsregnskapet er fastsatt av kompetent organ.

Brønnøysundregistrene, 11.07.2023



Resultatregnskap

Beløp i: NOK	Note	2021	2020
RESULTATREGNSKAP			
Inntekter			
Salgsinntekt		13 204 037	3 905 774
Sum inntekter		13 204 037	3 905 774
Kostnader			
Varekostnad		1 807 084	567 191
Lønnskostnad	1	11 622 952	5 968 060
Avskrivning av driftsmidler og immaterielle eiendeler	2	162 258	2 589
Annen driftskostnad	1	1 718 184	1 574 449
Sum kostnader		15 310 477	8 112 289
Driftsresultat		-2 106 440	-4 206 515
Finansinntekter og finanskostnader			
Annen renteinntekt		3 220	1 103
Sum finansinntekter		3 220	1 103
Annen rentekostnad		208	768
Sum finanskostnader		208	768
Netto finans		3 012	335
Ordinært resultat før skattekostnad		-2 103 429	-4 206 181
Skattekostnad på ordinært resultat	3	-665 967	-1 191 447
Ordinært resultat etter skattekostnad		-1 437 462	-3 014 734
Årsresultat		-1 437 462	-3 014 734
Årsresultat etter minoritetsinteresser		-1 437 462	-3 014 734
Totalresultat		-1 437 462	-3 014 734
Overføringer og disponeringer			
Udekket tap	8	-1 437 462	-3 014 734
Sum overføringer og disponeringer		-1 437 462	-3 014 734



Resultatregnskap

Beløp i: NOK	Note	2021	2020
---------------------	-------------	-------------	-------------



Balanse

Beløp i: NOK	Note	2021	2020
BALANSE - EIENDELER			
Anleggsmidler			
Immaterielle eiendeler			
Utsatt skattefordel	3	2 777 123	2 111 156
Sum immaterielle eiendeler		2 777 123	2 111 156
Varige driftsmidler			
Maskiner og anlegg	2	518 567	
Driftsløsøre, inventar o.a. utstyr	2	148 525	28 480
Sum varige driftsmidler		667 092	28 480
Sum anleggsmidler		3 444 215	2 139 636
Omløpsmidler			
Varer			
Fordringer			
Kundefordringer		997 511	1 093 202
Andre kortsiktige fordringer	4, 5	974 732	1 139 060
Sum fordringer		1 972 243	2 232 262
Bankinnskudd, kontanter og lignende			
Bankinnskudd, kontanter o.l.	6	1 727 649	483 857
Sum bankinnskudd, kontanter og lignende		1 727 649	483 857
Sum omløpsmidler		3 699 892	2 716 119
SUM EIENDELER		7 144 107	4 855 755
BALANSE - EGENKAPITAL OG GJELD			
Egenkapital			
Innskutt egenkapital			
Aksjekapital	7, 8	100 000	100 000
Beholdning av egne aksjer	7		



Balanse

Beløp i: NOK	Note	2021	2020
Sum innskutt egenkapital		100 000	100 000
Opptjent egenkapital			
Udekket tap	8, 9	7 216 611	5 779 150
Sum opptjent egenkapital		-7 216 611	-5 779 150
Sum egenkapital		-7 116 611	-5 679 150
Gjeld			
Langsiktig gjeld			
Utsatt skatt	3		
Annen langsiktig gjeld			
Ansvarlig lånekapital	4	9 000 000	9 000 000
Sum annen langsiktig gjeld		9 000 000	9 000 000
Sum langsiktig gjeld		9 000 000	9 000 000
Kortsiktig gjeld			
Leverandørgjeld		199 175	202 781
Betalbar skatt	3		
Skyldig offentlige avgifter		1 185 777	665 373
Annen kortsiktig gjeld	4	3 875 766	666 751
Sum kortsiktig gjeld		5 260 718	1 534 905
Sum gjeld		14 260 718	10 534 905
SUM EGENKAPITAL OG GJELD		7 144 107	4 855 755



Brønnøysundregistrene

ÅRSREGNSKAP FOR REGNSKAPSÅRET 2021 - GENERELL INFORMASJON

Journalnummer: 2022 406365

Enheten

Organisasjonsnummer: 922 188 106
Organisasjonsform: Aksjeselskap
Foretaksnavn: TJENESTETORGET FINANS AS
Forretningsadresse: c/o Asker og Bærums Budstikke ASA
Billingstadsletta 17
1396 BILLINGSTAD

Regnskapsår

Årsregnskapets periode: 01.01.2021 - 31.12.2021

Konsern

Morselskap i konsern: Nei

Regnskapsregler

Regler for små foretak benyttet: Ja
Benyttet ved utarbeidelsen av
årsregnskapet til selskapet: Regnskapslovens alminnelige regler

Årsregnskapet fastsatt av kompetent organ

Bekreftet av representant for selskapet: Magnus Nebo
Dato for fastsettelse av årsregnskapet: 23.02.2022

Grunnlag for avgivelse

År 2021: Årsregnskap er elektronisk innlevert.
År 2020: Tall er hentet fra elektronisk innlevert årsregnskap fra 2021.

Det er ikke krav til at årsregnskapet m.v. som sendes til Regnskapsregisteret er undertegnet. Kontrollen på at dette er utført ligger hos revisor/enhetens øverste organ. Sikkerheten ivaretas ved at innsender har rolle/rettighet for innsending av årsregnskapet via Altinn, og ved at det bekreftes at årsregnskapet er fastsatt av kompetent organ.

Brønnøysundregistrene, 13.06.2022



Organisasjonsnr: 922 188 106
TJENESTETORGET FINANS AS

RESULTATREGNSKAP

Beløp i: NOK	Note	2021	2020
RESULTATREGNSKAP			
Inntekter			
Salgsinntekt		13 204 037	3 905 774
Sum inntekter		13 204 037	3 905 774
Kostnader			
Varekostnad		1 807 084	567 191
Lønnskostnad	1	11 622 952	5 968 060
Avskrivning av driftsmidler og immaterielle eiendeler	2	162 258	2 589
Annen driftskostnad	1	1 718 184	1 574 449
Sum kostnader		15 310 477	8 112 289
Driftsresultat		-2 106 440	-4 206 515
Finansinntekter og finanskostnader			
Annen renteinntekt		3 220	1 103
Sum finansinntekter		3 220	1 103
Annen rentekostnad		208	768
Sum finanskostnader		208	768
Netto finans		3 012	335
Ordinært resultat før skattekostnad			
Skattekostnad på ordinært resultat	3	-665 967	-1 191 447
Ordinært resultat etter skattekostnad		-1 437 462	-3 014 734
Årsresultat		-1 437 462	-3 014 734
Årsresultat etter minoritetsinteresser		-1 437 462	-3 014 734
Totalresultat		-1 437 462	-3 014 734
Overføringer og disponeringer			
Udekket tap	8	-1 437 462	-3 014 734
Sum overføringer og disponeringer		-1 437 462	-3 014 734



Organisasjonsnr: 922 188 106
TJENESTETORGET FINANS AS

BALANSE

Beløp i: NOK

Note	2021	2020
------	------	------

BALANSE - EIENDELER

Anleggsmidler

Immaterielle eiendeler

Utsatt skattefordel	3	2 777 123	2 111 156
Sum immaterielle eiendeler		2 777 123	2 111 156

Varige driftsmidler

Maskiner og anlegg	2	518 567	
Driftsløsøre, inventar o. a. utstyr	2	148 525	28 480
Sum varige driftsmidler		667 092	28 480

Sum anleggsmidler		3 444 215	2 139 636
--------------------------	--	------------------	------------------

Omløpsmidler

Varer

Fordringer

Kundefordringer		997 511	1 093 202
Andre kortsiktige fordringer	4, 5	974 732	1 139 060
Sum fordringer		1 972 243	2 232 262

Bankinnskudd, kontanter og lignende

Bankinnskudd, kontanter o. l.	6	1 727 649	483 857
Sum bankinnskudd, kontanter og lignende		1 727 649	483 857

Sum omløpsmidler		3 699 892	2 716 119
-------------------------	--	------------------	------------------

SUM EIENDELER		7 144 107	4 855 755
----------------------	--	------------------	------------------

BALANSE - EGENKAPITAL OG GJELD

Egenkapital

Innskutt egenkapital

Aksjekapital	7, 8	100 000	100 000
Beholdning av egne aksjer	7		
Sum innskutt egenkapital		100 000	100 000

Opptjent egenkapital

Udekket tap	8, 9	7 216 611	5 779 150
Sum opptjent egenkapital		-7 216 611	-5 779 150

Sum egenkapital		-7 116 611	-5 679 150
------------------------	--	-------------------	-------------------



Gjeld			
Langsiktig gjeld			
Utsatt skatt	3		
Annen langsiktig gjeld			
Ansvarlig lånekapital	4	9 000 000	9 000 000
Sum annen langsiktig gjeld		9 000 000	9 000 000
Sum langsiktig gjeld		9 000 000	9 000 000
Kortsiktig gjeld			
Leverandørgjeld		199 175	202 781
Betalbar skatt	3		
Skyldig offentlige avgifter		1 185 777	665 373
Annen kortsiktig gjeld	4	3 875 766	666 751
Sum kortsiktig gjeld		5 260 718	1 534 905
Sum gjeld		14 260 718	10 534 905
SUM EGENKAPITAL OG GJELD		7 144 107	4 855 755



Organisasjonsnr: 922 188 106
TJENESTETORGET FINANS AS

NOTEOPPLYSNINGER - SELSKAP - alle poster oppgitt i hele tall

Note

Antall aksjer og aksjeeiere

Note

2

Antall årsverk i regnskapsåret

Virksomheten har hatt følgende antall årsverk:


7.00


Omløpsmidler Startdato Sluttdato Endring


Skattemessig fremf.undersk. Startdato Sluttdato Endring


Kortsiktig gjeld Startdato Sluttdato Endring




 Legally signed by
Anette Diseth Magnussen
2022-02-23

 Legally signed by
Asgeir Ole Omsund Otr
2022-02-24

 Legally signed by
Anders Wetting
2022-02-24

 Legally signed by
Magnus Nebo
2022-02-24

 Legally signed by
Mads Gåsemyr
2022-03-14

Årsregnskap 2021 Tjenestetorget Finans AS

**Resultatregnskap
Balanse
Noter til regnskapet
Revisors beretning**

Org.nr.: 922 188 106



Tjenestetorget Finans AS

Resultatregnskap

Driftsinntekter og driftskostnader	Note	2021	2020
Salgsinntekt		13 204 037	3 905 774
Sum driftsinntekter		13 204 037	3 905 774
Varekostnad		1 807 084	567 191
Lønnskostnad	1	11 622 952	5 968 060
Avskrivning av driftsmidler og immaterielle eiendeler	2	162 258	2 589
Annen driftskostnad	1	1 718 184	1 574 449
Sum driftskostnader		15 310 477	8 112 289
Driftsresultat		-2 106 440	-4 206 515
Finansinntekter og finanskostnader			
Annen renteinntekt		3 220	1 103
Annen rentekostnad		208	768
Resultat av finansposter		3 012	335
Ordinært resultat før skattekostnad		-2 103 429	-4 206 181
Skattekostnad på ordinært resultat	3	-665 967	-1 191 447
Årsresultat		-1 437 462	-3 014 734
Overføringer			
Overført til udekket tap	8	-1 437 462	-3 014 734
Sum overføringer		-1 437 462	-3 014 734



Tjenestetorget Finans AS

Balanse

Eiendeler	Note	2021	2020
Anleggsmidler			
Immaterielle eiendeler			
Utsatt skattefordel	3	2 777 123	2 111 156
Sum immaterielle eiendeler		2 777 123	2 111 156
Varige driftsmidler			
Maskiner og anlegg	2	518 567	0
Driftsløsøre, inventar o.a. utstyr	2	148 525	28 480
Sum varige driftsmidler		667 092	28 480
Sum anleggsmidler		3 444 215	2 139 636
Omløpsmidler			
Fordringer			
Kundefordringer		997 511	1 093 202
Andre kortsiktige fordringer	4, 5	974 732	1 139 060
Sum fordringer		1 972 243	2 232 262
Bankinnskudd, kontanter o.l.	6	1 727 649	483 857
Sum omløpsmidler		3 699 892	2 716 119
Sum eiendeler		7 144 107	4 855 755



Tjenestetorget Finans AS

Balanse

Egenkapital og gjeld	Note	2021	2020
Egenkapital			
Innskutt egenkapital			
Aksjekapital	7, 8	100 000	100 000
Sum innskutt egenkapital		100 000	100 000
Opptjent egenkapital			
Udekket tap	8, 9	-7 216 611	-5 779 150
Sum opptjent egenkapital		-7 216 611	-5 779 150
Sum egenkapital		-7 116 611	-5 679 150
Gjeld			
Annen langsiktig gjeld			
Ansvarlig lån	4	9 000 000	9 000 000
Sum annen langsiktig gjeld		9 000 000	9 000 000
Kortsiktig gjeld			
Leverandørgjeld		199 175	202 781
Skyldig offentlige avgifter		1 185 777	665 373
Annen kortsiktig gjeld	4	3 875 766	666 751
Sum kortsiktig gjeld		5 260 718	1 534 905
Sum gjeld		14 260 718	10 534 905
Sum egenkapital og gjeld		7 144 107	4 855 755

Oslo, 23.02.2022
Styret i Tjenestetorget Finans AS

Asgeir Ole Omsund Ohr
Styreleder

Magnus Nebo
Styremedlem/daglig leder

Anders Wetting
Styremedlem

Anette Diseth Magnussen
Styremedlem

Mads Gåsemyr
Styremedlem

Tjenestetorget Finans AS

Side 4



Regnskapsprinsipper

Årsregnskapet er satt opp i samsvar med regnskapsloven og NRS 8 - God regnskapsskikk for små foretak.

Driftsinntekter

Inntektsføring ved salg av varer skjer på leveringstidspunktet. Tjenester inntektsføres etter hvert som de leveres.

Skatt

Skattekostnaden i resultatregnskapet omfatter både periodens betalbare skatt og endring i utsatt skatt. Selskapet driver finansiell virksomhet og har en skattesats for alminnelig inntekt på 25 %. Utsatt skatt er beregnet med 25 % på grunnlag av de midlertidige forskjeller som eksisterer mellom regnskapsmessige og skattemessige verdier, samt ligningsmessig underskudd til fremføring ved utgangen av regnskapsåret. Skatteøkende og skattereduserende midlertidige forskjeller som reverserer eller kan reverseres i samme periode er utlignet og nettoført.

Klassifisering og vurdering av anleggsmidler

Anleggsmidler omfatter eiendeler bestemt til varig eie og bruk. Anleggsmidler er vurdert til anskaffelseskost. Varige driftsmidler balanseføres og avskrives over driftsmidlets økonomiske levetid. Avskrivningsperioden for fast eiendom anskaffet etter 2009 er dekomponert i en del som gjelder råbygget og en del som gjelder faste tekniske installasjoner. Varige driftsmidler nedskrives til gjenvinnbart beløp ved verdifall som forventes ikke å være forbigående. Gjenvinnbart beløp er det høyeste av netto salgsverdi og verdi i bruk. Verdi i bruk er nåverdi av fremtidige kontantstrømmer knyttet til eiendelen. Nedskrivningen reverseres når grunnlaget for nedskrivningen ikke lenger er til stede.

Klassifisering og vurdering av balanseposter

Anleggsmidler omfatter eiendeler bestemt til varig eie og bruk. Anleggsmidler er vurdert til anskaffelseskost. Varige driftsmidler balanseføres og avskrives over driftsmidlets økonomiske levetid. Varige driftsmidler nedskrives til gjenvinnbart beløp ved verdifall som forventes ikke å være forbigående. Gjenvinnbart beløp er det høyeste av netto salgsverdi og verdi i bruk. Verdi i bruk er nåverdi av fremtidige kontantstrømmer knyttet til eiendelen. Nedskrivningen reverseres når grunnlaget for nedskrivningen ikke lenger er til stede.

Omløpsmidler og kortsiktig gjeld omfatter normalt poster som forfaller til betaling innen ett år etter balansedagen, samt poster som knytter seg til varekretsløpet. Omløpsmidler vurderes til laveste verdi av anskaffelseskost og virkelig verdi.

Fordringer

Kundefordringer og andre fordringer oppføres til pålydende etter fradrag for avsetning til forventet tap. Avsetning til tap gjøres på grunnlag av en individuell vurdering av de enkelte fordringene.

Note 1 Lønnskostnader og antall årsverk

Lønnskostnader	2021	2020
Lønninger	9 536 415	4 866 620
Arbeidsgiveravgift	1 351 630	676 831
Pensjonskostnader	170 402	165 172
Andre ytelser	564 505	259 437
Sum	11 622 952	5 968 060

Selskapet har i 2021 sysselsatt 7 årsverk.



Note 2 Varige driftsmidler

	Biler	Driftsløsøre, inventar o.a. utstyr	Sum
Anskaffelseskost 01.01.2021	0	31 069	31 069
Tilgang kjøpte driftsmidler	635 000	165 869	800 869
Anskaffelseskost 31.12.2021	635 000	196 938	831 938
Akkumulerte avskrivninger 31.12.2021	116 433	48 414	164 847
Bokført verdi pr. 31.12.2021	518 567	148 525	667 092
Årets avskrivninger	116 433	45 825	162 258

Note 3 Skatt

Årets skattekostnad	2021	2020
Resultatført skatt på ordinært resultat:		
Betalbar skatt	0	0
Endring i utsatt skattefordel	-665 967	-1 191 447
Skattekostnad ordinært resultat	-665 967	-1 191 447
Skattepliktig inntekt:		
Ordinært resultat før skatt	-2 103 429	-4 206 181
Permanente forskjeller	-1 129 653	9 607
Endring i midlertidige forskjeller	-18 529	-6 732
Skattepliktig inntekt	-3 251 611	-4 203 305
Betalbar skatt i balansen:		
Betalbar skatt på årets resultat	0	0
Sum betalbar skatt i balansen	0	0

Skatteeffekten av midlertidige forskjeller og underskudd til fremføring som har gitt opphav til utsatt skatt og utsatte skattefordeler, spesifisert på typer av midlertidige forskjeller

	2021	2020	Endring
Varige driftsmidler	25 260	6 732	-18 529
Sum	25 260	6 732	-18 529
Akkumulert fremførbart underskudd	-11 133 752	-8 451 357	2 682 395
Grunnlag for utsatt skattefordel	-11 108 491	-8 444 625	2 663 866
Utsatt skattefordel (25 %)	-2 777 123	-2 111 156	665 967

Akkumulert fremførbart underskudd pr. 31.12.2020 er korrigert til kr 7 882 141 etter innsendelse av 2020-regnskapet. Endringen relaterer seg til Skattefunn-tilskudd for 2020.



Note 4 Mellomværende med selskap i samme konsern

	2021	2020
Fordringer		
Andre kortsiktige fordringer konsern	0	406 688
Sum	0	406 688
Gjeld		
Lån fra foretak i samme konsern	9 000 000	9 000 000
Annen kortsiktig gjeld konsern	1 695 773	34 127
Sum	10 695 773	9 034 127

Note 5 Offentlig tilskudd

Selskapet har fått godkjent et prosjekt under Skattefunn-ordningen. Prosjektet er definert som utvikling. Forventet Skattefunn-tilskudd for 2021 på kr 559 722 fremgår som en kortsiktig fordring i balansen og som en kostnadsreduksjon i resultatregnskapet.

Tilskuddet er endelig betinget av godkjenning fra ligningsmyndighetene.

Note 6 Bankinnskudd

Innestående midler på skattetrekkskonto (bundne midler) er på kr 671 026.

Note 7 Aksjonærer

Aksjekapitalen i Tjenestetorget Finans AS pr. 31.12 består av:

	Antall	Pålydende	Bokført
Ordinære aksjer	1 000	100,0	100 000
Sum	1 000		100 000

Eierstruktur

De største aksjonærene i % pr. 31.12 var:

	Ordinære	Eierandel	Stemmeandel
Tjenestetorget AS	675	67,5	67,5
Havna Holding Invest AS	175	17,5	17,5
A. Wetting Holding AS	150	15,0	15,0
Totalt antall aksjer	1 000	100,0	100,0

Aksjer og opsjoner eiet av medlemmer i styret og daglig leder:

Navn	Verv	Ordinære
Magnus Nebo	Styremedlem/daglig leder	175
Anders Wetting	Styremedlem	150
Totalt antall aksjer		325



Note 8 Egenkapital

	Aksjekapital	Udekket tap	Sum egenkapital
Egenkapital pr. 31.12.2020	100 000	-5 779 150	-5 679 150
Årets resultat		-1 437 462	-1 437 462
Egenkapital pr. 31.12.2021	100 000	-7 216 611	-7 116 611

Note 9 Fortsatt drift

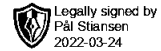
Selskapet har negativ egenkapital. Tjenestetorget AS (morselskap) har gitt lån til selskapet som betydelig overstiger den negative egenkapitalen, se note 4. Videre forventer selskapet betydelig inntektsvekst med tilhørende resultatforbedring i 2022 og årene fremover.

Regnskapet er på denne bakgrunn avlagt under forutsetning om fortsatt drift.



Stiansen & Co AS

Statsautoriserte revisorer



Til generalforsamlingen i

Tjenestetorget Finans AS

UAVHENGIG REVISORS BERETNING

Uttalelse om revisjonen av årsregnskapet

Konklusjon

Vi har revidert Tjenestetorget Finans AS' årsregnskap som viser et underskudd på kr 1.437.462. Årsregnskapet består av balanse per 31. desember 2021, resultatregnskap for regnskapsåret avsluttet per denne datoen og noter til årsregnskapet, herunder et sammendrag av viktige regnskapsprinsipper.

Etter vår mening

- oppfyller årsregnskapet gjeldende lovkrav, og
- gir årsregnskapet et rettviseende bilde av selskapets finansielle stilling per 31. desember 2021, og av dets resultat og kontantstrømmer for regnskapsåret avsluttet per denne datoen i samsvar med regnskapslovens regler og god regnskapsskikk i Norge.

Grunnlag for konklusjonen

Vi har gjennomført revisjonen i samsvar med de internasjonale revisjonsstandardene International Standards on Auditing (ISA-ene). Våre oppgaver og plikter i henhold til disse standardene er beskrevet nedenfor under Revisors oppgaver og plikter ved revisjonen av årsregnskapet. Vi er uavhengige av selskapet slik det kreves i lov, forskrift og International Code of Ethics for Professional Accountants (inkludert internasjonale uavhengighetsstandarder) utstedt av the International Ethics Standards Board for Accountants (IESBA-reglene), og vi har overholdt våre øvrige etiske forpliktelser i samsvar med disse kravene. Innhentet revisjonsbevis er etter vår vurdering tilstrekkelig og hensiktsmessig som grunnlag for vår konklusjon.

Ledelsens ansvar for årsregnskapet

Ledelsen (styret og daglig leder) er ansvarlig for å utarbeide årsregnskapet og for at det gir et rettviseende bilde i samsvar med regnskapslovens regler og god regnskapsskikk i Norge. Ledelsen er også ansvarlig for slik intern kontroll som den finner nødvendig for å kunne utarbeide et årsregnskap som ikke inneholder vesentlig feilinformasjon, verken som følge av misligheter eller utilsiktede feil.

Ved utarbeidelsen av årsregnskapet må ledelsen ta standpunkt til selskapets evne til fortsatt drift og opplyse om forhold av betydning for fortsatt drift. Forutsetningen om fortsatt drift skal legges til grunn for årsregnskapet så lenge det ikke er sannsynlig at virksomheten vil bli avviklet.

Telefon: +47 66 84 88 40
E-mail: firmapost@stiansen.no
www.stiansen.no

Postadr.: Postboks 174, N-1378 Nesbru
Revisor-/foretaksnr: NO 962 990 746 MVA
Medlemmer av Den norske Revisorforening

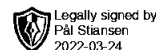


AN ASSOCIATION OF
INDEPENDENT ACCOUNTING &
FINANCIAL ADVISORY BUSINESSES



Stiansen & Co AS

Statsautoriserte revisorer



Revisors oppgaver og plikter ved revisjonen av årsregnskapet

Vårt mål er å oppnå betryggende sikkerhet for at årsregnskapet som helhet ikke inneholder vesentlig feilinformasjon, verken som følge av misligheter eller utilsiktede feil, og å avgi en revisjonsberetning som inneholder vår konklusjon. Betryggende sikkerhet er en høy grad av sikkerhet, men ingen garanti for at en revisjon utført i samsvar med ISA-ene, alltid vil avdekke vesentlig feilinformasjon som eksisterer. Feilinformasjon kan oppstå som følge av misligheter eller utilsiktede feil. Feilinformasjon blir vurdert som vesentlig dersom den enkeltvis eller samlet med rimelighet kan forventes å påvirke økonomiske beslutninger som brukerne foretar basert på årsregnskapet.

For videre beskrivelse av revisors oppgaver og plikter vises det til <https://revisorforeningen.no/revisjonsberetninger>

Nesbru, 23.02.2022
Stiansen & Co AS

Pål Stiansen
Statsautorisert revisor (elektronisk signert)

Revisjonsberetning for Tjenestetorget Finans AS – side 2