



ÅRSREGNSKAPET FOR REGNSKAPSÅRET 2023 - GENERELL INFORMASJON

Enheten

Organisasjonsnummer: 921 860 757
Organisasjonsform: Aksjeselskap
Foretaksnavn: HELI HOLDING AS
Forretningsadresse: Kaptein Langes gate 11
4010 STAVANGER

Regnskapsår

Årsregnskapets periode: 01.01.2023 - 31.12.2023

Konsern

Morselskap i konsern: Nei

Regnskapsregler

Regler for små foretak benyttet: Ja
Benyttet ved utarbeidelsen av årsregnskapet til selskapet: Regnskapslovens alminnelige regler

Årsregnskapet fastsatt av kompetent organ

Bekreftet av representant for selskapet: Ola Magne Thuen Neergaard
Dato for fastsettelse av årsregnskapet: 31.05.2024

Grunnlag for avgivelse

År 2023: Årsregnskapet er elektronisk innlevert
År 2022: Tall er hentet fra elektronisk innlevert årsregnskap fra 2023

Det er ikke krav til at årsregnskapet m.v. som sendes til Regnskapsregisteret er undertegnet. Kontrollen på at dette er utført ligger hos revisor/enhetens øverste organ. Sikkerheten ivaretas ved at innsender har rolle/rettighet for innsending av årsregnskapet via Altinn, og ved at det bekreftes at årsregnskapet er fastsatt av kompetent organ.

Brønnøysundregistrene, 04.05.2025



Resultatregnskap

Beløp i: NOK	Note	2023	2022
RESULTATREGNSKAP			
Kostnader			
Lønnskostnad	1		
Annen driftskostnad		8 105	13 236
Sum kostnader		8 105	13 236
Driftsresultat		-8 105	-13 236
Nedskrivning av andre finansielle anleggsmidler			1 088 985
Annen rentekostnad		23 708	30 071
Sum finanskostnader		23 708	1 119 056
Netto finans		-23 708	-1 119 056
Ordinært resultat før skattekostnad		-31 813	-1 132 292
Skattekostnad på resultat	2		
Ordinært resultat etter skattekostnad		-31 813	-1 132 292
Årsresultat	3	-31 813	-1 132 292
Årsresultat etter minoritetsinteresser		-31 813	-1 132 292
Totalresultat		-31 813	-1 132 292
Overføringer og disponeringer			
Udekket tap	3	-31 813	-1 132 292
Overført fra annen egenkapital	3		
Sum overføringer og disponeringer		-31 813	-1 132 292



Balanse

Beløp i: NOK	Note	2023	2022
BALANSE - EIENDELER			
Anleggsmidler			
Immaterielle eiendeler			
Utsatt skattefordel	2		
Investeringer i aksjer og andeler			
Sum anleggsmidler		0	0
Omløpsmidler			
Varer			
Bankinnskudd, kontanter og lignende			
Bankinnskudd, kontanter o.l.	4	3 582	11 686
Sum bankinnskudd, kontanter og lignende		3 582	11 686
Sum omløpsmidler		3 582	11 686
SUM EIENDELER		3 582	11 686
BALANSE - EGENKAPITAL OG GJELD			
Egenkapital			
Innskutt egenkapital			
Aksjekapital	3, 5	60 000	60 000
Overkurs	3	570 000	570 000
Annen innskutt egenkapital	3	-5 570	-5 570
Sum innskutt egenkapital		624 430	624 430
Opptjent egenkapital			
Annen egenkapital	3		
Udekket tap	3	1 260 964	1 229 152
Sum opptjent egenkapital		-1 260 964	-1 229 152
Sum egenkapital		-636 534	-604 722



Balanse

Beløp i: NOK	Note	2023	2022
Gjeld			
Langsiktig gjeld			
Utsatt skatt	2		
Annen langsiktig gjeld			
Sum langsiktig gjeld		0	0
Kortsiktig gjeld			
Betalbar skatt	2		
Annen kortsiktig gjeld	3	640 116	616 408
Sum kortsiktig gjeld		640 116	616 408
Sum gjeld		640 116	616 408
SUM EGENKAPITAL OG GJELD		3 582	11 686



Brønnøysundregistrene

ÅRSREGNSKAP FOR REGNSKAPSÅRET 2023 - GENERELL INFORMASJON

Journalnummer: 2024 485560

Enheten

Organisasjonsnummer: 921 860 757
Organisasjonsform: Aksjeselskap
Foretaksnavn: HELI HOLDING AS
Forretningsadresse: Kaptein Langes gate 11
4010 STAVANGER

Regnskapsår

Årsregnskapets periode: 01.01.2023 - 31.12.2023

Konsern

Morselskap i konsern: Nei

Regnskapsregler

Regler for små foretak benyttet: Ja
Benyttet ved utarbeidelsen av
årsregnskapet til selskapet: Regnskapslovens alminnelige regler

Årsregnskapet fastsatt av kompetent organ

Bekreftet av representant for selskapet: Ola Magne Thuen Neergaard
Dato for fastsettelse av årsregnskapet: 31.05.2024

Revisjon

Selskapet har besluttet at årsregnskapet
ikke skal revideres: Ja
Årsregnskapet er utarbeidet av ekstern
autorisert regnskapsfører: Ja
Ekstern autorisert regnskapsfører har i
løpet av regnskapsåret bistått ved den
løpende regnskapsføringen eller utført
andre tjenester for selskapet enn å
utarbeide årsregnskapet: Ja

Grunnlag for avgivelse

År 2023: Årsregnskap er elektronisk innlevert.
År 2022: Tall er hentet fra elektronisk innlevert årsregnskap fra 2023.

Det er ikke krav til at årsregnskapet m.v. som sendes til Regnskapsregisteret er undertegnet. Kontrollen på at dette er utført ligger hos revisor/enhetens øverste organ. Sikkerheten ivaretas ved at innsender har rolle/rettighet for innsending av årsregnskapet via Altinn, og ved at det bekreftes at årsregnskapet er fastsatt av kompetent organ.

Brønnøysundregistrene, 04.06.2024

Brønnøysundregistrene
Postadresse: Postboks 900, 8910 Brønnøysund
Telefon: 75 00 75 00
E-post: firmapost@brreg.no Internett: www.brreg.no
Organisasjonsnummer: 974 760 673



Organisasjonsnr: 921 860 757
HELI HOLDING AS

RESULTATREGNSKAP

Beløp i: NOK	Note	2023	2022
RESULTATREGNSKAP			
Kostnader			
Lønnskostnad	1		
Annen driftskostnad		8 105	13 236
Sum kostnader		8 105	13 236
Driftsresultat		-8 105	-13 236
Nedskrivning av andre finansielle anleggsmidler			
Annen rentekostnad		23 708	1 088 985
Sum finanskostnader		23 708	1 119 056
Netto finans		-23 708	-1 119 056
Ordinært resultat før skattekostnad			
Skattekostnad på resultat	2	-31 813	-1 132 292
Ordinært resultat etter skattekostnad		-31 813	-1 132 292
Årsresultat	3	-31 813	-1 132 292
Årsresultat etter minoritetsinteresser		-31 813	-1 132 292
Totalresultat		-31 813	-1 132 292
Overføringer og disponeringer			
Udekket tap	3	-31 813	-1 132 292
Overført fra annen egenkapital	3		
Sum overføringer og disponeringer		-31 813	-1 132 292



Organisasjonsnr: 921 860 757
HELI HOLDING AS

BALANSE

Beløp i: NOK

Note	2023	2022
------	------	------

BALANSE - EIENDELER

Anleggsmidler

Immaterielle eiendeler

Utsatt skattefordel 2

Investeringer i aksjer og andeler

Sum anleggsmidler

0

0

Omløpsmidler

Varer

Bankinnskudd, kontanter og lignende

Bankinnskudd, kontanter o. l.

4

3 582

11 686

Sum bankinnskudd,

kontanter og lignende

3 582

11 686

Sum omløpsmidler

3 582

11 686

SUM EIENDELER

3 582

11 686

BALANSE - EGENKAPITAL OG GJELD

Egenkapital

Innskutt egenkapital

Aksjekapital 3, 5

60 000

60 000

Overkurs 3

570 000

570 000

Annen innskutt egenkapital 3

-5 570

-5 570

Sum innskutt egenkapital

624 430

624 430

Opptjent egenkapital

Annen egenkapital 3

Udekket tap 3

1 260 964

1 229 152

Sum opptjent egenkapital

-1 260 964

-1 229 152

Sum egenkapital

-636 534

-604 722

Gjeld

Langsiktig gjeld

Utsatt skatt 2

Annen langsiktig gjeld

Sum langsiktig gjeld

0

0

Kortsiktig gjeld



Betalbar skatt	2		
Annen kortsiktig gjeld	3	640 116	616 408
Sum kortsiktig gjeld		640 116	616 408
Sum gjeld		640 116	616 408
SUM EGENKAPITAL OG GJELD		3 582	11 686



Organisasjonsnr: 921 860 757
HELI HOLDING AS

NOTEOPPLYSNINGER - SELSKAP - alle poster oppgitt i hele tall

Note
2

Antall årsverk i regnskapsåret
0.00

<u>Sum</u>	<u>Beløp</u>
<u>Balanseført verdi 31.12.</u>	<u>Varige driftsmidler Immaterielle eiend.</u>

Konsernregnskap

Morselskapet sitt navn

Forretningskontor for morselskapet

Begrunnelse for at datterselskap er utelatt fra konsolideringen

<u>Samlet beløp - tilknyttet selskap</u>	<u>Årets</u>	<u>Fjorårets</u>
--	--------------	------------------

<u>Samlet beløp - foretak i samme konsern</u>	<u>Årets</u>	<u>Fjorårets</u>
---	--------------	------------------

<u>Samlet beløp - foretak i samme konsern</u>	<u>Årets</u>	<u>Fjorårets</u>
---	--------------	------------------

<u>Samlet beløp - felles kontrollert virksomhet</u>	<u>Årets</u>	<u>Fjorårets</u>
---	--------------	------------------

<u>Pantstillelse</u>	<u>Beløp</u>
----------------------	--------------

<u>Beholdning av egne aksjer</u>	<u>Antall</u>	<u>Pålydende</u>	<u>Andel av aksjek.</u>
----------------------------------	---------------	------------------	-------------------------



Årsregnskap 2023 Heli Holding AS

Resultatregnskap
Balanse
Noter til regnskapet

Org.nr.: 921 860 757



Resultatregnskap

Heli Holding AS

Driftsinntekter og driftskostnader	Note	2023	2022
Annen driftskostnad		8 105	13 236
Sum driftskostnader		8 105	13 236
Driftsresultat		-8 105	-13 236
Finansinntekter og finanskostnader			
Nedskrivning av andre finansielle anleggsmidler		0	1 088 985
Annen rentekostnad		23 708	30 071
Resultat av finansposter		-23 708	-1 119 056
Resultat før skattekostnad		-31 813	-1 132 292
Skattekostnad på resultat	2	0	0
Resultat		-31 813	-1 132 292
Årsresultat	3	-31 813	-1 132 292
Overføringer			
Overført til udekket tap	3	31 813	1 132 292
Sum overføringer		-31 813	-1 132 292



Balanse

Heli Holding AS

Eiendeler	Note	2023	2022
Anleggsmidler			
Finansielle anleggsmidler			
Investeringer i aksjer og andeler		0	0
Sum finansielle anleggsmidler		0	0
Sum anleggsmidler		0	0
Omløpsmidler			
Bankinnskudd, kontanter o.l.	4	3 582	11 686
Sum omløpsmidler		3 582	11 686
Sum eiendeler		3 582	11 686



Balanse

Heli Holding AS

Egenkapital og gjeld	Note	2023	2022
Egenkapital			
Innskutt egenkapital			
Aksjekapital	3, 5	60 000	60 000
Overkurs	3	570 000	570 000
Annen innskutt egenkapital	3	-5 570	-5 570
Sum innskutt egenkapital		624 430	624 430
Opptjent egenkapital			
Udekket tap	3	-1 260 964	-1 229 152
Sum opptjent egenkapital		-1 260 964	-1 229 152
Sum egenkapital		-636 534	-604 722
Gjeld			
Kortsiktig gjeld			
Annen kortsiktig gjeld	3	640 116	616 408
Sum kortsiktig gjeld		640 116	616 408
Sum gjeld		640 116	616 408
Sum egenkapital og gjeld		3 582	11 686

Stavanger, 31.05.2024
Styret i Heli Holding AS

Ola Magne Thuen Neergaard
styreleder



Regnskapsprinsipper

Årsregnskapet er satt opp i samsvar med regnskapsloven og god regnskapsskikk for små foretak.

Valuta

Pengeposter i utenlandsk valuta vurderes iht. kursen ved regnskapsårets slutt.

Driftsinntekter

Inntektsføring av leieinntekter skjer i den perioden leien gjelder.

Skatt

Skattekostnaden i resultatregnskapet omfatter både periodens betalbare skatt og endring i utsatt skatt. Utsatt skatt er beregnet med 22 % på grunnlag av de midlertidige forskjeller som eksisterer mellom regnskapsmessige og skattemessige verdier, samt ligningsmessig underskudd til fremføring ved utgangen av regnskapsåret. Skatteøkende og skattereduserende midlertidige forskjeller som reverserer eller kan reverseres i samme periode er utlignet og nettoført.

Klassifisering og vurdering av omløpsmidler

Omløpsmidler og kortsiktig gjeld omfatter normalt poster som forfaller til betaling innen ett år etter balansedagen, samt poster som knytter seg til varekretsløpet. Omløpsmidler vurderes til laveste verdi av anskaffelseskost og virkelig verdi.

Investeringer i aksjer og andeler

Investeringer i selskaper vurderes etter kostmetoden i selskapsregnskapet. Investeringen er vurdert til anskaffelseskost for aksjene med mindre nedskrivning har vært nødvendig. Det er foretatt nedskrivning til virkelig verdi når verdifall skyldes årsaker som ikke kan forventes å være forbigående og det må anses nødvendig etter god regnskapsskikk. Nedskrivninger er reversert når grunnlaget for nedskrivning ikke lenger er til stede.

Utbytte, konsernbidrag og andre utdelinger fra datterselskap er inntektsført samme år som det er avsatt i givers regnskap. Overstiger utbytte / konsernbidraget andelen av opptjent resultat etter anskaffelsestidspunktet, representerer den overskytende del tilbakebetaling av investert kapital, og utdelingene er fratrukket investeringens verdi i balansen til selskapet.



Note 1 Lønnskostnader

Selskapet har ikke hatt ansatte, lønns- eller personalkostnader i 2023 og det foreligger heller ingen slike forpliktelser.

Styret og daglig leder

Det er ikke utbetalt godtgjørelse til styret og selskapet har ikke daglig leder.

Note 2 Skatt

Årets skattekostnad	2023	2022
Resultatført skatt på ordinært resultat:		
Betalbar skatt	0	0
For mye/lite avsatt tidligere år	0	0
Endring i utsatt skattefordel	0	0
Skattekostnad ordinært resultat	0	0
Skattepliktig inntekt:		
Ordinært resultat før skatt	-31 813	-1 132 292
Permanente forskjeller	0	1 088 985
Skattepliktig inntekt	-31 813	-43 307
Betalbar skatt i balansen:		
Betalbar skatt på årets resultat	0	0
Sum betalbar skatt i balansen	0	0

Skatteeffekten av midlertidige forskjeller som har gitt opphav til utsatt skatt og utsatte skattefordeler, spesifisert på typer av midlertidige forskjeller

	2023	2022	Endring
Akkumulert fremførbart underskudd	-177 549	-145 737	31 813
Inngår ikke i beregningen av utsatt skatt	177 549	145 737	-31 813
Grunnlag for utsatt skattefordel	0	0	0
Utsatt skattefordel (22 %)	0	0	0

I henhold til god regnskapsskikk balanseføres ikke utsatt skattefordel.

Note 3 Egenkapital

	Aksjekapital	Overkurs	Annen innskutt egenkapital	Udekket tap	Sum egenkapital
Pr. 31.12.2022	60 000	570 000	-5 570	-1 229 152	-604 722
Årets resultat				-31 813	-31 813
Pr 31.12.2023	60 000	570 000	-5 570	-1 260 964	-636 534

Fortsatt drift

Styret er klar over at hele aksjekapitalen er tapt. Selskapet er finansiert ved aksjonærlån på kr. 640 116 per 31.12.2023 og aksjonær er beredt på å skyte inn tilstrekkelig midler til å ivareta løpende forpliktelser. Styret legger derfor til grunn at forutsetning for fortsatt drift er tilstede.



Note 4 Bankinnskudd

Innestående midler på skattetrekkskonto (bundne midler) er på kr. 0.

Note 5 Aksjonærer

Aksjekapitalen i Heli Holding AS pr. 31.12.2023 består av:

	Antall	Pålydende	Bokført
Ordinære aksjer	100	600,00	60 000
Sum			60 000

Eierstruktur

	Antall	Eierandel	Stemmeandel
Ola Magne Thuen Neergaard	100	100,00%	100,00%
Totalt antall aksjer	100	100,00%	100,00%

Aksjer eiet av medlemmer i styret og daglig leder:

Navn	Verv	Antall
Ola Magne Thuen Neergaard	styreleder	100
Totalt antall aksjer		100



Årsregnskap 2023 Heli Holding AS

Resultatregnskap
Balanse
Noter til regnskapet

Org.nr.: 921 860 757

Doc ID: d9cec3ce4619606677a1332b2e2d185b9d01c88f



Resultatregnskap

Heli Holding AS

Driftsinntekter og driftskostnader	Note	2023	2022
Annen driftskostnad		8 105	13 236
Sum driftskostnader		8 105	13 236
Driftsresultat		-8 105	-13 236
Finansinntekter og finanskostnader			
Nedskrivning av andre finansielle anleggsmidler		0	1 088 985
Annen rentekostnad		23 708	30 071
Resultat av finansposter		-23 708	-1 119 056
Resultat før skattekostnad		-31 813	-1 132 292
Skattekostnad på resultat	2	0	0
Resultat		-31 813	-1 132 292
Arsresultat	3	-31 813	-1 132 292
Overføringer			
Overført til udekket tap	3	31 813	1 132 292
Sum overføringer		-31 813	-1 132 292



Balanse

Heli Holding AS

Eiendeler	Note	2023	2022
Anleggsmidler			
Finansielle anleggsmidler			
Investeringer i aksjer og andeler		0	0
Sum finansielle anleggsmidler		0	0
Sum anleggsmidler		0	0
Omløpsmidler			
Bankinnskudd, kontanter o.l.	4	3 582	11 686
Sum omløpsmidler		3 582	11 686
Sum eiendeler		3 582	11 686



Balanse

Heli Holding AS

Egenkapital og gjeld	Note	2023	2022
Egenkapital			
Innskutt egenkapital			
Aksjekapital	3, 5	60 000	60 000
Overkurs	3	570 000	570 000
Annen innskutt egenkapital	3	-5 570	-5 570
Sum innskutt egenkapital		624 430	624 430
Opptjent egenkapital			
Udekket tap	3	-1 260 964	-1 229 152
Sum opptjent egenkapital		-1 260 964	-1 229 152
Sum egenkapital		-636 534	-604 722
Gjeld			
Kortsiktig gjeld			
Annen kortsiktig gjeld	3	640 116	616 408
Sum kortsiktig gjeld		640 116	616 408
Sum gjeld		640 116	616 408
Sum egenkapital og gjeld		3 582	11 686

Stavanger, 31.05.2024

Styret i Heli Holding AS

Ola Magne Thuen Neergaard
styreleder



Regnskapsprinsipper

Årsregnskapet er satt opp i samsvar med regnskapsloven og god regnskapsskikk for små foretak.

Valuta

Pengeposter i utenlandsk valuta vurderes iht. kursen ved regnskapsårets slutt.

Driftsinntekter

Inntektsføring av leieinntekter skjer i den perioden leien gjelder.

Skatt

Skattekostnaden i resultatregnskapet omfatter både periodens betalbare skatt og endring i utsatt skatt. Utsatt skatt er beregnet med 22 % på grunnlag av de midlertidige forskjeller som eksisterer mellom regnskapsmessige og skattemessige verdier, samt ligningsmessig underskudd til fremføring ved utgangen av regnskapsåret. Skatteøkende og skattereduserende midlertidige forskjeller som reverserer eller kan reverseres i samme periode er utlignet og nettoført.

Klassifisering og vurdering av omløpsmidler

Omløpsmidler og kortsiktig gjeld omfatter normalt poster som forfaller til betaling innen ett år etter balansedagen, samt poster som knytter seg til varekretsløpet. Omløpsmidler vurderes til laveste verdi av anskaffelseskost og virkelig verdi.

Investeringer i aksjer og andeler

Investeringer i selskaper vurderes etter kostmetoden i selskapsregnskapet. Investeringen er vurdert til anskaffelseskost for aksjene med mindre nedskrivning har vært nødvendig. Det er foretatt nedskrivning til virkelig verdi når verdifall skyldes årsaker som ikke kan forventes å være forbigående og det må anses nødvendig etter god regnskapsskikk. Nedskrivninger er reversert når grunnlaget for nedskrivning ikke lenger er til stede.

Utbytte, konsernbidrag og andre utdelinger fra datterselskap er inntektsført samme år som det er avsatt i givers regnskap. Overstiger utbytte / konsernbidraget andelen av opptjent resultat etter anskaffelsestidspunktet, representerer den overskytende del tilbakebetaling av investert kapital, og utdelingene er fratrukket investeringens verdi i balansen til selskapet.



Note 1 Lønnskostnader

Selskapet har ikke hatt ansatte, lønns- eller personalkostnader i 2023 og det foreligger heller ingen slike forpliktelser.

Styret og daglig leder

Det er ikke utbetalt godtgjørelse til styret og selskapet har ikke daglig leder.

Note 2 Skatt

Årets skattekostnad	2023	2022
Resultatført skatt på ordinært resultat:		
Betalbar skatt	0	0
For mye/lite avsatt tidligere år	0	0
Endring i utsatt skattefordel	0	0
Skattekostnad ordinært resultat	0	0

Skattepliktig inntekt:		
Ordinært resultat før skatt	-31 813	-1 132 292
Permanente forskjeller	0	1 088 985
Skattepliktig inntekt	-31 813	-43 307

Betalbar skatt i balansen:		
Betalbar skatt på årets resultat	0	0
Sum betalbar skatt i balansen	0	0

Skatteeffekten av midlertidige forskjeller som har gitt opphav til utsatt skatt og utsatte skattefordeler, spesifisert på typer av midlertidige forskjeller

	2023	2022	Endring
Akkumulert fremførbart underskudd	-177 549	-145 737	31 813
Inngår ikke i beregningen av utsatt skatt	177 549	145 737	-31 813
Grunnlag for utsatt skattefordel	0	0	0
Utsatt skattefordel (22 %)	0	0	0

I henhold til god regnskapsskikk balanseføres ikke utsatt skattefordel.

Note 3 Egenkapital

	Aksjekapital	Overkurs	Annen Innskutt egenkapital	Udekket tap	Sum egenkapital
Pr. 31.12.2022	60 000	570 000	-5 570	-1 229 152	-604 722
Årets resultat				-31 813	-31 813
Pr 31.12.2023	60 000	570 000	-5 570	-1 260 964	-636 534

Fortsatt drift

Styret er klar over at hele aksjekapitalen er tapt. Selskapet er finansiert ved aksjonærlån på kr. 640 116 per 31.12.2023 og aksjonær er beredt på å skyte inn tilstrekkelig midler til å ivareta løpende forpliktelser. Styret legger derfor til grunn at forutsetning for fortsatt drift er tilstede.



Note 4 Bankinnskudd

Innestående midler på skattetrekkskonto (bundne midler) er på kr. 0.

Note 5 Aksjonærer

Aksjekapitalen i Heli Holding AS pr. 31.12.2023 består av:

	Antall	Pålydende	Bokført
Ordinære aksjer	100	600,00	60 000
Sum			60 000

Eierstruktur

	Antall	Eierandel	Stemmeandel
Ola Magne Thuen Neergaard	100	100,00%	100,00%
Totalt antall aksjer	100	100,00%	100,00%

Aksjer eiet av medlemmer i styret og daglig leder:





Navn	Verv	Antall
Ola Magne Thuen Neergaard	styreleder	100
Totalt antall aksjer		100



Audit trail

Title	Årsregnskap 2023 - Heli Holding AS
File name	Protokoller...ding_AS.pdf and 1 other
Document ID	d9cec3ce4619606677a1332b2e2d185b9d01c88f
Audit trail date format	MM / DD / YYYY
Status	• Signed

Document History

 SENT	05 / 31 / 2024 11:42:31 UTC	Sent for signature to Ola Magne Thuen Neergaard (ola@neergaard.no) from post@relevantregnskap.no IP: 212.33.129.146
 VIEWED	05 / 31 / 2024 12:10:32 UTC	Viewed by Ola Magne Thuen Neergaard (ola@neergaard.no) IP: 84.212.47.114
 SIGNED	05 / 31 / 2024 12:11:11 UTC	Signed by Ola Magne Thuen Neergaard (ola@neergaard.no) IP: 84.212.47.114
 COMPLETED	05 / 31 / 2024 12:11:11 UTC	The document has been completed.