



ÅRSREGNSKAPET FOR REGNSKAPSÅRET 2020 - GENERELL INFORMASJON

Enheten

Organisasjonsnummer: 977 097 932
Organisasjonsform: Aksjeselskap
Foretaksnavn: DATUM INVEST AS
Forretningsadresse: Munkedamsv 45 F
0250 OSLO

Regnskapsår

Årsregnskapets periode: 01.01.2020 - 31.12.2020

Konsern

Mørselskap i konsern: Ja
Konsernregnskap lagt ved: Ja

Regnskapsregler

Regler for små foretak benyttet: Nei
Benyttet ved utarbeidelsen av årsregnskapet til selskapet: Regnskapslovens alminnelige regler
Benyttet ved utarbeidelsen av årsregnskapet til konsernet: Regnskapslovens alminnelige regler

Årsregnskapet fastsatt av kompetent organ

Bekreftet av representant for selskapet: Kyrre Høidalen
Dato for fastsettelse av årsregnskapet: 15.06.2021

Grunnlag for avgivelse

År 2020: Årsregnskapet er elektronisk innlevert
År 2019: Tall er hentet fra elektronisk innlevert årsregnskap fra 2020

Det er ikke krav til at årsregnskapet m.v. som sendes til Regnskapsregisteret er undertegnet. Kontrollen på at dette er utført ligger hos revisor/enhetens øverste organ. Sikkerheten ivaretas ved at innsender har rolle/rettighet for innsending av årsregnskapet via Altinn, og ved at det bekreftes at årsregnskapet er fastsatt av kompetent organ.

Brønnøysundregistrene, 10.08.2022



Resultatregnskap

Beløp i: NOK	Note	2020	2019
RESULTATREGNSKAP			
Inntekter			
Resultat finansielle instrumenter		140 999 796	329 709 538
Sum inntekter		140 999 796	329 709 538
Kostnader			
Lønnskostnad		3 119 104	2 545 541
Avskrivning på varige driftsmidler og immaterielle eiendeler		257 306	257 306
Annen driftskostnad		1 403 393	8 803 704
Sum kostnader		4 779 803	11 606 551
Driftsresultat		136 219 993	318 102 987
Finansinntekter og finanskostnader			
Annen renteinntekt		5 380 815	2 309 726
Annen finansinntekt		272 680	260 041
Sum finansinntekter		5 653 495	2 569 767
Annen rentekostnad		286 847	615 954
Annen finanskostnad		25 271	203 993
Sum finanskostnader		312 118	819 947
Netto finans		5 341 377	1 749 820
Ordinært resultat før skattekostnad		141 561 370	319 852 807
Skattekostnad på ordinært resultat		6 058 057	-584 598
Ordinært resultat etter skattekostnad		135 503 313	320 437 405
Årsresultat		135 503 313	320 437 405
Overføringer og disponeringer			
Udekket tap		135 503 312	320 437 406
Sum overføringer og disponeringer		135 503 312	320 437 406



Balanse

Beløp i: NOK	Note	2020	2019
BALANSE - EIENDELER			
Anleggsmidler			
Immaterielle eiendeler			
Utsatt skattefordel		0	3 640 404
Sum immaterielle eiendeler		0	3 640 404
Varige driftsmidler			
Eiendom, tomter og driftsmidler		3 487 242	3 744 548
Sum varige driftsmidler		3 487 242	3 744 548
Finansielle anleggsmidler			
Investering i datterselskap		8 948 039	8 888 039
Lån til foretak i samme konsern		52 504 205	62 923 656
Andre fordringer		350 000	350 000
Sum finansielle anleggsmidler		61 802 244	72 161 695
Sum anleggsmidler		65 289 486	79 546 647
Omløpsmidler			
Varer			
Fordringer			
Andre fordringer		40 016 546	14 714 767
Konsernfordringer		272 680	260 041
Sum fordringer		40 289 226	14 974 808
Investeringer			
Markedsbaserte aksjer		497 753 948	385 966 138
Sum investeringer		497 753 948	385 966 138
Bankinnskudd, kontanter og lignende			
Bankinnskudd, kontanter og lignende		37 286 554	22 360 406
Sum bankinnskudd, kontanter og lignende		37 286 554	22 360 406
Sum omløpsmidler		575 329 728	423 301 352



Balanse

Beløp i: NOK	Note	2020	2019
SUM EIENDELER		640 619 214	502 847 999
BALANSE - EGENKAPITAL OG GJELD			
Egenkapital			
Innskutt egenkapital			
Aksjekapital		1 367 550	1 367 550
Overkurs		5 930 103	5 930 103
Sum innskutt egenkapital		7 297 653	7 297 653
Opptjent egenkapital			
Annen egenkapital		617 205 304	481 701 991
Sum opptjent egenkapital		617 205 304	481 701 991
Sum egenkapital		624 502 957	488 999 644
Gjeld			
Langsiktig gjeld			
Utsatt skatt		214 669	
Sum avsetninger for forpliktelser		214 669	
Annen langsiktig gjeld			
Langsiktig konserngjeld		12 904 099	12 890 763
Sum annen langsiktig gjeld		12 904 099	12 890 763
Sum langsiktig gjeld		13 118 768	12 890 763
Kortsiktig gjeld			
Leverandørgjeld		99 487	124 217
Betalbar skatt		2 202 984	0
Skyldige offentlige avgifter		485 740	328 166
Annen kortsiktig gjeld		209 280	505 209
Sum kortsiktig gjeld		2 997 491	957 592
Sum gjeld		16 116 259	13 848 355
SUM EGENKAPITAL OG GJELD		640 619 216	502 847 999



Konsernets resultatregnskap

Beløp i: NOK	Note	2020	2019
RESULTATREGNSKAP			
Inntekter			
Resultat finansielle instrumenter		71 885 545	
Leieinntekter		250 000	
Sum inntekter		72 135 545	
Kostnader			
Lønnskostnad		3 119 104	
Nedskrivning av varige driftsmidler og immaterielle eiendeler		270 593	
Annen driftskostnad		1 515 041	
Sum kostnader		4 904 738	
Driftsresultat		67 230 807	
Finansinntekter og finanskostnader			
Annen renteinntekt		3 782 130	
Annen finansinntekt		33 830	
Sum finansinntekter		3 815 960	
Annen rentekostnad		13 470	
Annen finanskostnad		56 491	
Sum finanskostnader		69 961	
Netto finans		3 745 999	
Ordinært resultat før skattekostnad		70 976 806	0
Skattekostnad på ordinært resultat		6 079 164	
Ordinært resultat etter skattekostnad		64 897 642	0
Årsresultat		64 897 642	0
Overføringer og disponeringer			
Overføringer til/fra annen egenkapital		64 897 641	
Sum overføringer og disponeringer		64 897 641	



Konsernets balanse

Beløp i: NOK	Note	2020	2019
BALANSE - EIENDELER			
Anleggsmidler			
Immaterielle eiendeler			
Utsatt skattefordel		0	3 840 862
Sum immaterielle eiendeler		0	3 840 862
Varige driftsmidler			
Tomter, bygninger og annen fast eiendom		72 749 297	14 235 996
Sum varige driftsmidler		72 749 297	14 235 996
Finansielle anleggsmidler			
Andre fordringer		351 866	354 378
Sum finansielle anleggsmidler		351 866	354 378
Sum anleggsmidler		73 101 163	18 431 236
Omløpsmidler			
Varer			
Fordringer			
Andre fordringer		40 266 546	15 541 325
Sum fordringer		40 266 546	15 541 325
Investeringer			
Andre markedsbaserte finansielle instrumenter		397 741 068	429 626 523
Sum investeringer		397 741 068	429 626 523
Bankinnskudd, kontanter og lignende			
Bankinnskudd, kontanter og lignende		42 124 517	22 672 494
Sum bankinnskudd, kontanter og lignende		42 124 517	22 672 494
Sum omløpsmidler		480 132 131	467 840 342
SUM EIENDELER		553 233 294	486 271 578



Konsernets balanse

Beløp i: NOK	Note	2020	2019
BALANSE - EGENKAPITAL OG GJELD			
Egenkapital			
Innskutt egenkapital			
Aksjekapital		1 367 550	1 367 550
Overkurs		5 930 103	5 930 103
Sum innskutt egenkapital		7 297 653	7 297 653
Opptjent egenkapital			
Annen egenkapital		546 777 226	482 190 694
Minoritetsinteresser		-3 874 411	-4 174 381
Sum opptjent egenkapital		542 902 815	478 016 313
Sum egenkapital		550 200 468	485 313 966
Gjeld			
Langsiktig gjeld			
Utsatt skatt		12 053	
Sum avsetninger for forpliktelser		12 053	
Annen langsiktig gjeld			
Sum langsiktig gjeld		12 053	0
Kortsiktig gjeld			
Leverandørgjeld		99 487	124 217
Betalbar skatt		2 226 247	
Skyldige offentlige avgifter		485 740	328 166
Annen kortsiktig gjeld		209 301	505 229
Sum kortsiktig gjeld		3 020 775	957 612
Sum gjeld		3 032 828	957 612
SUM EGENKAPITAL OG GJELD		553 233 296	486 271 578



ÅRSBERETNING
ÅRSREGNSKAP m/noter
REVISJONSBERETNING
2020
for
DATUM INVEST AS

Org. nr. 977 097 932



Datum Invest AS

Årsberetning 2020

Selskapets virksomhet

Datum Invest AS er et investeringsselskap og har sitt kontor i Oslo.

Årsregnskapet

Årsregnskapet viser et overskudd før skatt på MNOK 141,5 sammenlignet med et overskudd før skatt på MNOK 319,9 for 2019. Konsernet hadde et overskudd på MNOK 71 før skatt. Overskuddet skyldes gevinster ved salg av verdipapirer.

Egenkapitalen er ved årets slutt på MNOK 624 i morselskapet. Selskapets innskudd i banker er økt med MNOK 15 i løpet av året. Dette skyldes i hovedsak gevinst fra salg av verdipapirer og at gevinstene er reinvestert i aksjer. Ved utgangen av året har selskapet tilfredsstillende likviditetsreserver med MNOK 238.

For konsernet er egenkapitalen er ved årets slutt på MNOK 550. Konsernets innskudd i banker er økt med MNOK 19 i løpet av året. Endringen skyldes i hovedsak gevinster fra salg av verdipapirer og at konsernet har kjøpt en eiendom. Ved utgangen av året har konsernet MNOK 243 i likviditetsreserver.

Etter styrets oppfatning gir årsregnskapet et tilfredsstillende og rettvise bilde av selskapets og konsernets stilling ved årsskiftet.

I henhold til krav i Regnskapsloven § 3-3a bekrefter styret at forutsetningen for fortsatt drift er til stede og at årsregnskapet for 2020 er utarbeidet under denne forutsetningen.

Finansiell risiko

Markedsrisiko

Selskapet har som et ledd i sin likviditetsforvaltning investert i børsnoterte aksjer og andre finansielle instrumenter og er derfor eksponert mot kurssvingninger. Videre er selskapet tidvis eksponert for endringer i valutakurser da selskapet også investerer i selskaper og instrumenter denominert i utenlandsk valuta. Selskapet kan inngå terminkontrakter eller andre avtaler for å redusere selskapets valutarisiko.

Kreditrisiko

Risiko for at motparter ikke har økonomisk evne til å oppfylle sine forpliktelser anses akseptabel da motparter i hovedsak for tiden er meglerhus og banker.



Likviditetsrisiko

Selskapet vurderer likviditeten i selskapet som god.

Organisasjon og arbeidsmiljø

Selskapet har 4 ansatte ved utgangen av regnskapsåret, hvorav en kvinne. Selskapet deler ansatte med Datum AS.

Ytre miljø

Styret kjenner ikke til at selskapets eller konsernets virksomhet forurensrer det ytre miljøet. Det er derfor ikke satt i verk noen særskilte miljøtiltak.


Fremtidsutsikter


Styret er av den oppfatning at selskapets langsiktige investeringsstrategi er riktig og at selskapet er godt posisjonert til videre vekst fremover.


Begivenheter etter regnskapsårets avslutning.

Det har ikke vært gjennomført noen vesentlige transaksjoner i 2021 eller inntruffet øvrige vesentlige hendelser i 2021 som påvirker regnskapet for 2020.

Oslo, den 15. juni 2021


Jan Haudemann-Andersen
Styreformann


Kyrre Høidalen
Styremedlem


Harald Arnet
Styremedlem / Daglig leder

DATUM INVEST AS
RESULTATREGNSKAP

Konsern 2020		Note	Morselskap 2020	2019
Driftsinntekter og driftskostnader				
71 885 545	Resultat finansielle instrumenter	6	140 999 796	329 709 538
250 000	Leieinntekter		0	0
72 135 545	<i>Sum driftsinntekter</i>		140 999 796	329 709 538
Finansinntekter og finanskostnader				
3 119 104	Lønnskostnad	2,11	3 119 104	2 545 541
270 593	Ordinære avskrivninger	3	257 306	257 306
1 515 041	Andre driftskostnader	2,11	1 403 393	8 803 704
4 904 738	<i>Sum driftskostnader</i>		4 779 803	11 606 551
67 230 807	Driftsresultat		136 219 992	318 102 987
Finansinntekter og finanskostnader				
3 782 130	Renteinntekter	2	5 380 815	2 309 726
33 830	Annen finansinntekt	2	272 680	260 041
(13 470)	Rentekostnader	2	(286 847)	(615 954)
(56 491)	Annen finanskostnad	2	(25 271)	(203 993)
3 745 999	<i>Netto finansinntekter</i>		5 341 377	1 749 821
70 976 805	Resultat før skattekostnad		141 561 369	319 852 807
6 079 164	Skattekostnad (-inntekt)	10	6 058 057	(584 598)
64 897 641	Årets overskudd		135 503 312	320 437 406
299 970	Herav ikke-kontrollerende interesse 4,12			
<i>Overføringer og disponeringer:</i>				
(64 897 641)	Overført til egenkapital		(135 503 312)	(320 437 406)
(64 897 641)	<i>Sum overført</i>		(135 503 312)	(320 437 406)





DATUM INVEST AS BALANSE PR. 31.DESEMBER

Konsern		Morselskap		
2020	2019	Note	2020	2019
EIENDELER				
Anleggsmidler				
<i>Immaterielle eiendeler</i>				
0	3 840 862	10	0	3 640 404
<i>Varige driftsmidler</i>				
72 749 297	14 235 996	3	3 487 242	3 744 548
<i>Finansielle anleggsmidler</i>				
0	0	4	8 948 039	8 888 039
0	0	7	52 504 205	62 923 656
351 866	354 378	5	350 000	350 000
351 866	354 378		61 802 244	72 161 695
73 101 163	18 431 236		65 289 487	79 546 647
Omløpsmidler				
<i>Fordringer</i>				
0	0		272 680	260 041
40 266 546	15 541 325	7,11	40 016 546	14 714 767
40 266 546	15 541 325		40 289 226	14 974 808
<i>Investeringer</i>				
397 741 068	429 626 523	6	497 753 948	385 966 138
397 741 068	429 626 523		497 753 948	385 966 138
42 124 517	22 672 494	13	37 286 554	22 360 406
480 132 132	467 840 342		575 329 729	423 301 352
553 233 295	486 271 578		640 619 216	502 847 999

DATUM INVEST AS
BALANSE PR. 31.DESEMBER

Konsern		Morselskap			
2020	2019	EGENKAPITAL OG GJELD	Note	2020	2019
		Egenkapital			
		<i>Innskutt egenkapital</i>			
1 367 550	1 367 550	Aksjekapital	9,12	1 367 550	1 367 550
5 930 103	5 930 103	Overkurs	12	5 930 103	5 930 103
<u>7 297 653</u>	<u>7 297 653</u>	<i>Sum innskutt egenkapital</i>		<u>7 297 653</u>	<u>7 297 653</u>
		<i>Opptjent egenkapital</i>			
546 777 226	482 190 694	Annen egenkapital	12	617 205 304	481 701 991
(3 874 411)	(4 174 381)	Ikke-kontrollerende interesser	4,12		
<u>550 200 468</u>	<u>485 313 966</u>	<i>Sum egenkapital</i>		<u>624 502 957</u>	<u>488 999 644</u>
		Gjeld			
		<i>Avsetninger for forpliktelser</i>			
12 053	0	Utsatt skatt	10	214 669	0
		<i>Langsiktig gjeld</i>			
0	0	Gjeld til konsernselskap	8	12 904 099	12 890 763
<u>12 053</u>	<u>0</u>	<i>Sum langsiktig gjeld</i>		<u>12 904 099</u>	<u>12 890 763</u>
		<i>Kortsiktig gjeld</i>			
99 487	124 217	Leverandørgjeld		99 487	124 217
485 740	328 166	Skyldige offentlige avgifter		485 740	328 166
2 226 247	0	Betalbar skatt	10	2 202 984	0
209 301	505 229	Annen kortsiktig gjeld	14	209 280	505 209
<u>3 020 774</u>	<u>957 612</u>	<i>Sum kortsiktig gjeld</i>		<u>2 997 491</u>	<u>957 592</u>
<u>3 032 827</u>	<u>957 612</u>	Sum gjeld		<u>16 116 259</u>	<u>13 848 355</u>
<u>553 233 295</u>	<u>486 271 578</u>	SUM EGENKAPITAL OG GJELD		<u>640 619 215</u>	<u>502 847 999</u>

Oslo, den 15. juni 2021


Jan Haudemann-Andersen
Styreformann
Harald Arnet
Daglig leder / Styremedlem
Kyfre Høidalen
Styremedlem



DATUM INVEST AS KONTANTSTRØMOPPSTILLING

Konsern 2020	Note	Morselskap	
		2020	2019
Kontantstrøm fra operasjonelle aktiviteter			
70 976 805	Resultat før skattekostnad	141 561 369	319 852 807
0	Betalt skatt	0	0
270 593	Avskrivninger	257 306	257 306
	Stiftelseskostnader datterselskap		
0	Inntektsført konsernbidrag	0	0
(24 725 221)	Endring kortsiktige fordringer	(25 314 418)	(2 808 962)
(163 086)	Endring kortsiktig gjeld	(163 085)	243 542
31 885 455	Reduksjon / (økning) finansielle instrumenter	(111 787 810)	(310 513 445)
78 244 546	A = Netto kontantstrøm fra operasjonelle aktiviteter	4 553 361	7 031 249
Kontantstrøm fra investeringsaktiviteter			
(58 783 894)	Salg (- kjøp) av varige driftsmidler	0	0
	Salg aksjer i datterselskap		
(11 140)	Investering i datterselskap	(60 000)	0
2 512	Reduksjon / (økning) langsiktige fordringer	10 419 451	(11 114 477)
(58 792 522)	B = Netto kontantstrøm fra investeringsaktiviteter	10 359 451	(11 114 477)
Kontantstrøm fra finansieringsaktiviteter			
0	Utbetalt utbytte	0	0
0	Endring langsiktig gjeld	13 336	17 915
0	C = Netto kontantstrøm fra finansieringsaktiviteter	13 336	17 915
19 452 024	A+B+C = Netto endring av bankinnskudd og kontanter	14 926 148	(4 065 312)
22 672 494	Bankinnskudd og kontanter 01.01	22 360 406	26 425 719
42 124 517	Bankinnskudd og kontanter 31.12.	13	22 360 406
42 124 518		37 286 554	22 360 406



DATUM INVEST AS Noter til regnskapet for 2020

Note nr. 1 - Regnskapsprinsipper

Årsregnskapet er satt opp i samsvar med regnskapsloven og god regnskapsskikk i Norge. Årsregnskapet er presentert i Norske Kroner.

Prinsippendringer

Selskapet har tidligere avlagt årsregnskap etter god regnskapsskikk for små selskaper i Norge. På grunn av selskapets størrelse er særreglene for små selskaper ikke benyttet i år. Endringen medfører at selskapet må utarbeide konsernregnskap for 2020. I tråd med NRS 8 er det ikke utarbeidet sammenligningstall for konsolidert resultat og kontantstrømanalyse. Overgangen har ikke medført noen andre prinsippendringer sammenlignet med fjorårets regnskap.

Konsolideringsprinsipper

Konsernregnskapet omfatter morselskapet Datum Invest AS og følgende datterselskaper:

	Eierandel
Decibel AS	100,0 %
Datum Finans AS	100,0 %
Østre Holmen Gård AS	100,0 %
KFIV AS	100,0 %
Fjellfin ANS	99,0 %
Datum Vekst AS	60,0 %

Konsernregnskapet er utarbeidet som om konsernet var en økonomisk enhet. Transaksjoner og mellomværende mellom selskapene i konsernet er eliminert. Konsernregnskapet er utarbeidet etter ensartede prinsipper, ved at datterselskapet følger de samme regnskapsprinsipper som morselskapet.

Kjøpte datterselskaper regnskapsføres i konsernregnskapet basert på morselskapets anskaffelseskost. Anskaffelseskost tilordnes identifiserbare eiendeler og gjeld i datterselskapene som oppføres i konsernregnskapet til virkelig verdi på oppkjøpstidspunktet. Med identifiserbare eiendeler menes både materielle eiendeler og immaterielle eiendeler som ikke er goodwill. Eventuell merverdi eller mindreverdi ut over hva som kan henføres til identifiserbare eiendeler og gjeld balanseføres som goodwill eller negativ goodwill.

Ikke-kontrollerende interesser vises som en egen post i resultatregnskapet og balansen. Ikke-kontrollerende interessers andel av resultatet beregnes av datterselskapets resultat etter skatter. I balansen er ikke-kontrollerende interessers andel av egenkapitalen beregnet som en andel av datterselskapenes egenkapital etter konserninterne eliminerings.

Klassifisering av eiendeler og gjeld

Eiendeler bestemt til varig eie eller bruk er klassifisert som anleggsmidler. Andre eiendeler er klassifisert som omløpsmidler. Fordringer som skal tilbakebetales innen et år er uansett klassifisert som omløpsmidler. Ved klassifisering av kortsiktig gjeld er tilsvarende kriterier lagt til grunn.

Omløpsmidler vurderes til laveste av anskaffelseskost og virkelig verdi. Kortsiktig gjeld balanseføres til nominelt mottatt beløp på etableringstidspunktet.

Enkelte poster er vurdert etter andre regler, og redegjøres for nedenfor.

Valuta

Pengeposter i utenlandsk valuta omregnes til balansedagens kurs. Transaksjoner konverteres til kursen på transaksjonstidspunktet.

Anleggsmidler

Anleggsmidler er vurdert til anskaffelseskost og nedskrives til virkelig verdi ved verdifall som ikke forventes å være forbigående. Nedskrivningen reverseres når grunnlaget for nedskrivningen ikke lenger er til stede.

Varige driftsmidler avskrives over forventet økonomisk levetid. Avskrivningene er fordelt lineært over antatt økonomisk levetid.

Org. nr. 977 097 932



DATUM INVEST AS
Noter til regnskapet for 2020

Aksjer i datterselskap

Investering i aksjer i datterselskap vurderes til anskaffelseskost og nedskrives til virkelig verdi ved verdifall som ikke forventes å være forbigående. Nedskrivningen reverseres når grunnlaget for nedskrivning ikke lenger er til stede. Utbytte og andre utdelinger inntekstføres samme år som de avsettes i datterselskapene. Overstiger utbyttet andel av tilbakeholdt resultat etter kjøpet, representerer den overskytende del tilbakebetaling av investert kapital, og utdelingene fratrekkes investeringens verdi i balansen.

Aksjer i tilknyttede selskap

Tilknyttede selskaper er selskaper hvor Datum Invest AS har betydelig, men ikke bestemmende innflytelse. Aksjer i tilknyttede selskap vurderes i morselskapet til anskaffelseskost og nedskrives til virkelig verdi ved verdifall som ikke forventes å være forbigående. Nedskrivningen reverseres når grunnlaget for reversering ikke lenger er tilstede.

Finansielle eiendeler

Investeringer i aksjer, andeler og andre finansielle eiendeler er klassifisert som omløpsmidler. Dersom slike investeringer omsettes på en autorisert markedsplass verdsettes de til markedsverdien på balansetidspunktet. Investeringer som ikke er notert på autorisert markedsplass vurderes individuelt til laveste verdi av kostpris og virkelig verdi. Endringer i markedsverdien regnskapsføres som resultat finansielle instrumenter.

Pensjoner

Innskuddsplaner periodiseres etter sammenstillingsprinsippet. Årets innskudd til pensjonsordningen kostnadesføres.

Fordringer

Kundefordringer og andre fordringer oppføres til pålydende etter fradrag for avsetning til forventet tap. Avsetning til tap gjøres på grunnlag av en individuell vurdering av de enkelte fordringene.

Skatter

Skatter kostnadesføres når de påløper, det vil si at skattekostnaden er knyttet til det regnskapsmessige resultat før skatt.

Skattekostnaden består av betalbar skatt (skatt på årets skattepliktige inntekt) og endring i netto utsatt skatt/-fordel. Utsatt skatt i balansen beregnes på grunnlag av midlertidige forskjeller mellom regnskapsmessig og skattemessige verdier. Netto utsatt skattefordel balanseføres i den grad det er sannsynlig at fordelene kan utnyttes. Selskapet er underlagt reglene for finansskatt.

Inntektsføring

Selskapet er et investeringsselskap og resultater, inkludert transaksjonskostnader, fra salg av finansielle instrumenter er inntektsført som driftsinntekter. Likeledes er mottatte utbytter og andre overskuddsutdelinger fra selskapene også inntektsført som driftsinntekter.

Inntektsføring ved realisasjon av finansielle instrumenter skjer på realisasjonstidspunktet.

Renter, valutagevinster og tap på lån og kontantbeholdning resultatføres som finansposter.

Forutsetning om fortsatt drift

Årsregnskapet er satt opp under forutsetning om fortsatt drift.



DATUM INVEST AS Noter til regnskapet for 2020

Note nr. 2 - Sammenslåtte poster

Konsern 2020		Morselskap 2020	2019
<i>Lønnskostnader består av følgende poster:</i>			
2 228 574	Lønninger	2 228 574	1 711 847
437 719	Folketrygdavgift	437 719	350 232
115 628	Pensjonskostnader	115 628	95 453
337 184	Andre personalkostnader	337 184	388 009
3 119 104	Sum	3 119 104	2 545 541
<i>Andre driftskostnader består av følgende poster:</i>			
0	Tap på fordringer	0	7 500 000
1 515 041	Andre driftskostnader	1 403 393	1 303 704
1 515 041	Sum	1 403 393	8 803 704
<i>Renteinntekter består av følgende poster:</i>			
0	Renter fra konsernselskaper	1 600 403	1 479 010
3 782 130	Andre renteinntekter	3 780 412	830 716
3 782 130	Sum	5 380 815	2 309 726
<i>Rentekostnader består av følgende poster:</i>			
0	Renter til konsernselskaper	(273 377)	(276 849)
(13 470)	Andre rentekostnader	(13 470)	(339 105)
(13 470)	Sum	(286 847)	(615 954)
<i>Annen finansinntekt består av følgende poster:</i>			
(2 512)			
33 830	Agiogevinst	0	0
0	Inntektsført konsernbidrag	272 680	260 041
33 830	Sum	272 680	260 041
<i>Annen finanskostnad består av følgende poster:</i>			
(2 512)	Resultat fra tilknyttet selskap	0	0
(46 150)	Annen finanskostnad	(17 442)	(15 019)
(7 829)	Agiotap	(7 829)	(188 974)
(56 491)	Sum	(25 271)	(203 993)

Org. nr. 977 097 932



DATUM INVEST AS Noter til regnskapet for 2020

Note nr. 3 - Varige driftsmidler

Morselskap	Kontorutstyr og inventar		Kunst	Sum
Anskaffelseskost pr. 01.01.	3 802 705	2 200 000		6 002 705
Tilgang i år	0	0		0
Avgang i år	0	0		0
Anskaffelseskost pr. 31.12.	3 802 705	2 200 000		6 002 705
Akk. Avskrivninger pr. 01.01.	2 258 156	0		2 258 156
Årets ordinære avskrivninger	257 306	0		257 306
Akk. Avskrivninger pr. 31.12.	2 515 462	0		2 515 462
Bokført verdi pr. 31.12.	1 287 243	2 200 000		3 487 243
Avskrivningssats	7 %	0 %		

Konsern

	Tomter		Kontorutstyr og inventar		Kunst	Sum
		Eiendom				
Anskaffelseskost pr. 01.01.	10 481 448	0	3 802 705	2 506 833		16 790 986
Tilgang i år	0	58 213 085	570 809	0		58 783 894
Avgang i år	0	0	0	0		0
Anskaffelseskost pr. 31.12.	10 481 448	58 213 085	4 373 514	2 506 833		75 574 880
Akk. Avskrivninger pr. 01.01.	0	0	2 258 156	296 833		2 554 989
Årets ordinære avskrivninger	0	0	270 593	0		270 593
Akk. Avskrivninger pr. 31.12.	0	0	2 528 749	296 833		2 825 582
Bokført verdi pr. 31.12.	10 481 448	58 213 085	1 844 765	2 210 000		72 749 298
Avskrivningssats	0 %	0 %	7 %	0 %		

Leieforpliktelser konsern:

Morselskapet har inngått avtale om leie avtale av kontorlokaler. Årlig leie er kr 4 millioner og avtaler løper frem til 2026.

Note nr. 4 - Investeringer i datterselskap

	Foretningskontor	Eierandel/ stemmeandel	Kostpris morselskap	Balanseført verdi	Egenkapital 31.12.2020	Resultat 2020
Decibel AS	Oslo	100 %	8 668 039	8 668 039	12 664 766	212 690
Datum Vekst AS	Oslo	60 %	60 000	60 000	(1 366 962)	758 641
Datum Finans AS	Oslo	100 %	503 863	160 000	121 508	(2 618)
Torre Iron AS	Oslo	92 %	58 003	0	(10 056 983)	(582)
Douro Gold AS	Oslo	85 %	36 797 283	0	(16 542 722)	(710)
Østre Holmen Gård AS	Oslo	100 %	30 000	30 000	60 111 252	60 086 822
KFIV AS	Oslo	100 %	30 000	30 000	24 130	(300)
Fjellfin ANS	Oslo	99 %	0	0	13 910 466	19 666 546
Sum			46 147 188	8 948 039		

Netto konsernbidrag etter skatt ytt til datterselskap tidligere år, er tillagt kostpris og inngår i tallene over.



DATUM INVEST AS Noter til regnskapet for 2020

Note nr. 5 - Investeringer i tilknyttet selskap

	Foretnings- kontor	Eierandel/ stemmeandel	Kostpris	Balansført verdi	Egenkapital 31.12.2020	Resultat 2020
Maximus AS	Oslo	50 %	5 000 000	0	(14 222 962)	(4 773)

Eierandelen i Maximus AS er regnskapsført etter kostmetoden i morselskapet.

Datum hadde ved utgangen av året en fordring på kr 5 699 948 på Maximus AS. Denne er nedskrevet til forventet verdi på kr 350 000 som følge av at Maximus AS har negativ egenkapital.

Note nr. 6 - Investeringer i finansielle instrumenter

Morselskap	Antall aksjer	Eierandel %	Anskaffelses- kost	Markedsverdi 31.12.2020	Balansført verdi
Vaccibody AS	5 000 000	1,8 %	285 000 000	374 950 000	285 000 000
DNB Pengemarkedsfond	20 106	< 1%	200 989 128	201 272 847	201 272 847
Mea Wallet AS	26 500	11,8 %	5 008 500	5 008 500	5 008 500
IdeKapital Fund *		< 1%	3 625 000	3 625 000	3 625 000
Øvrige aksjer			3 247 600	2 847 601	2 847 601
Sum investeringer i finansielle instrumenter			497 870 228		497 753 948
Regnskapsført mindreverdi 31.12.2020					(116 280)
Regnskapsført mindreverdi 31.12.2019					(1 561 215)
Resultatført endring mindreverdi 2020					1 444 935

* Datum Invest AS er forpliktet til å investere ytterligere kr 1 375 000 i IdeKapital Fund.

Verdipapirer som er notert på en autorisert markedsplass er verdsatt til siste observerte omsetningskurs, mens øvrige verdipapirer er verdsatt til laveste verdi av kostpris og estimert markedsverdi.

Konsern	Antall aksjer	Eierandel %	Anskaffelses- kost	Markedsverdi	Balansført verdi
Vaccibody AS	7 395 500	2,6 %	157 474 100	554 588 545	157 474 100
Kahoot AS	5 220 000	1,2 %	19 273 020	496 944 000	19 273 020
Techstep ASA	1 600 000	0,9 %	7 024 000	8 240 000	8 240 000
DNB Pengemarkedsfond	20 106	< 1%	200 989 128	201 272 847	201 272 847
Mea Wallet AS	26 500	11,8 %	5 008 500	5 008 500	5 008 500
IdeKapital Fund *		< 1%	3 625 000	3 625 000	3 625 000
Øvrige aksjer			3 247 600	2 847 601	2 847 601
Sum investeringer i finansielle instrumenter			396 641 348		397 741 068
Regnskapsført merverdi 31.12.2020					1 099 720
Regnskapsført mindreverdi 31.12.2019					(3 297 215)
Resultatført endring merverdi 2020					4 396 935

* Datum Invest AS er forpliktet til å investere ytterligere kr 1 375 000 i IdeKapital Fund.

Techstep ASA er notert på en autorisert markedsplass og er regnskapsført til markedsverdi 31.12., mens øvrige aksjer er bokført til laveste verdi av kostpris og estimert markedsverdi.

I tillegg til kjøp og salg av aksjer har selskapet i perioden kjøpt og solgt terminkontrakter på indeksene S&P 250, Dax og Nasdaq samt terminkontrakter på sølv. Det samlede resultatet fra disse handelene er inkludert i resultatlinjen "Resultat finansielle instrumenter".

Note nr. 7 - Fordringer på konsernselskap

Fordringene på datterselskap er mot Datum Vekst AS.

Lån til datterselskapene Torre Iron AS og Douro Gold AS er nedskrevet i sin helhet med til sammen kr 29,5 millioner.

Org. nr. 977 097 932



DATUM INVEST AS
Noter til regnskapet for 2020

Note nr. 8 - Langsiktig gjeld

Langsiktig gjeld til datterselskapet Decibel AS er oppført til pålydende.
Gjeld til konsernselskap belastes med markedsrente.

Note nr. 9 - Antall aksjer, aksjeeiere, m.v.

Selskapets aksjekapital er pr. 31.12.2020 på kr. 1 367 550, bestående av kun en aksjeklasse med 1 000 000 aksjer pålydende kr 1,36755. Vedtektene inneholder ingen stemmerettsbegrensninger.

Selskapets aksjonær er:	<i>Antall aksjer</i>	<i>Eierandel</i>
Jan Haudemann-Andersen, styreformann	1 000 000	100 %



DATUM INVEST AS Noter til regnskapet for 2020

Konsern		Note nr. 10 - Skattekostnad	Morselskap	
2020		<i>Årets skattekostnad består av:</i>	2020	2019
2 226 247		Betalbar skatt	2 202 984	0
3 852 915		Endring utsatt skatt	3 855 073	(584 598)
6 079 162		Netto skattekostnad (-inntekt)	6 058 057	(584 598)
<i>Avstemming fra nominell til faktisk skattesats</i>				
70 976 805		Ordinært resultat før skattekostnad	141 561 369	319 852 807
25 %		Nominell skattesats	25 %	25 %
17 744 201		Forventet skatt etter nominell skattesats	35 390 342	79 963 202
<i>Skatteeffekten av følgende poster:</i>				
(7 801)		Endring skatt fra 2019	(7 801)	0
(11 929 762)		Netto aksjegevinst innenfor fritaksmodellen	(29 268 305)	(82 417 689)
273 112		Ikke regnskapsført endring utsatt skattefordel	0	0
(34 129)		Ulike skattesatser i konsernet	0	0
33 543		Permanente forskjeller	(56 178)	1 869 889
6 079 164		Skattekostnad (-inntekt)	6 058 057	(584 598)
8,6 %		Effektiv skattesats	4,3 %	-0,2 %
2020	2019	<i>Oversikt over midlertidige forskjeller</i>	2020	2019
278 124	368 685	Driftsmidler	574 957	675 184
283 719	38 783	Finansielle instrumenter	283 719	38 783
(3 558 763)	(17 573 452)	Underskudd til fremføring	0	(15 275 582)
(2 996 920)	(17 165 984)	Netto midlertidige forskjeller	858 676	(14 561 615)
(633 562)	(4 213 365)	Beregnet utsatt skatteforpliktelse (-fordel)	214 669	(3 640 404)
645 615	372 503	Nedvurdering av utsatt skattefordel	0	0
12 053	(3 840 862)	Bokført utsatt skatteforpliktelse (-fordel)	214 669	(3 640 404)

Morselskapet er underlagt reglene om finansskatt og har derfor en nominell skattesats på 25%.

Alle midlertidige forskjeller kan utlignes, og dette er gjennomført i beregningen av utsatt skattefordel. Selskapet har balanseført den andelen av utsatt skattefordel som det er sannsynlig at vil kunne bli nyttiggjort i fremtiden.



DATUM INVEST AS Noter til regnskapet for 2020

Note nr. 11 - Ansatte, godtgjørelser, lån til ansatte, m.v.

Antall årsverk i 2020 var 3 både i morselskapet og i konsernet.

Daglig leder har mottatt kr 371 285 i lønn og naturalytelser i 2020.

I tillegg er det betalt inn kr 20 616 til daglig leders pensjonsforsikring.

Daglig leder er også daglig leder av Datum AS der han har en 75 % stilling.

Det foreligger ingen avtale om etterlønn for daglig leder eller styre ved opphør av ansettelsesforholdet.

Et selskap eiet av daglig leder har et lån på kr 16 195 945 fra morselskapet. Renten er markedsbasert og lånet forfaller til betaling i 2021.

Øvrige ansatte og deres nærstående selskap har lån på tilsammen kr 13 490 108. Renten er markedsbasert og lånene forfaller til betaling i 2021.

Selskapet er pliktig til å ha tjenestepensjonsordning etter lov om obligatorisk tjenestepensjon, og har en pensjonsordning som tilfredsstiller kravene i denne loven. Selskapets pensjonsordning er en innskuddsordning.

Godtgjørelse til revisor er fordelt på følgende:

	Konsern	Morselskap
Lovpålagt revisjon	149 375	103 750
Annen bistand	48 833	28 333
Andre attestasjonsoppgaver	0	0
Skatterådgivning	0	0
Totalt honorar	198 208	132 083

Beløp i norske kroner inkludert mva.

Note nr. 12 - Egenkapital

Morselskap

	Aksjekapital	Overkurs	Annen egenkapital	Sum
Egenkapital pr. 31.12.2019	1 367 550	5 930 103	481 701 991	488 999 644
Årets resultat			135 503 312	135 503 312
Egenkapital pr. 31.12.2020	1 367 550	5 930 103	617 205 304	624 502 957

Konsern

	Aksjekapital	Overkurs	Annen egenkapital	Ikke-kontrollerende interesser	Sum
Egenkapital pr. 31.12.2019	1 367 550	5 930 103	482 190 694	(4 174 381)	485 313 966
Stiftelseskostnader i nye datterselskaper			(11 140)		(11 140)
Årets resultat			64 597 671	299 970	64 897 641
Egenkapital pr. 31.12.2020	1 367 550	5 930 103	546 777 225	(3 874 411)	550 200 467

Org. nr. 977 097 932



DATUM INVEST AS Noter til regnskapet for 2020

Note nr. 13 - Pantstillelser, bundet bankinnskudd m.v.

Morselskap og konsern	2020	2019
Bundet bankinnskudd	74 481	199 185
Marginkonto, sperret vedr. oppgjør aksjer	0	352 045

Note nr. 14 -Hendelser etter balansedagen

Det har ikke vært vesentlige hendelser etter balansedagen som påvirker årsregnskapet for 2020.

Note nr. 15 -Transaksjoner med nærstående parter

Datum Eiendom AS er et nærstående selskap siden det har samme eier som Datum Invest AS.

Selskapet har både kjøpt og solgt verdipapirer der Datum Eiendom AS var motpart.

Transaksjonene ble gjennomført til markedskurser og ga en total gevinst på kr 20,9 millioner for både morselskapet og konsernet.

Selskapet har også kjøpt og solgt verdipapirer der datterselskapene Østre Holmen Gård AS, Fjellfin ANS og Datum Vekst AS var motpart.

Transaksjonene ble gjennomført til markedskurser og salgene ga en total gevinst på kr 71,1 millioner i morselskapet.



Til generalforsamlingen i
Datum Invest AS

BHL DA
Elias Smiths vei 24
1337 Sandvika

Org. nr.: 992 768 061

Telefon: 66 85 59 00
E-post: tot@bhl.no
Internett: www.bhl.no

Medlemmer av
Den norske Revisorforening

Ansvarlig revisor:
Leif Ove Tautra

UAVHENGIG REVISORS BERETNING

Uttalelse om revisjonen av årsregnskapet

Konklusjon

Vi har revidert Datum Invest AS sitt årsregnskap som viser et overskudd for selskapsregnskapet på NOK 135.503.312 og et overskudd for konsernregnskapet på NOK 64.897.641.

Årsregnskapet består av:

- selskapsregnskapet, som består av balanse per 31. desember 2020, resultatregnskap og kontantstrømpoppstilling for regnskapsåret avsluttet per denne datoen samt noter, herunder et sammendrag av viktige regnskapsprinsipper, og
- konsernregnskapet, som består av balanse per 31. desember 2020, resultatregnskap og kontantstrømpoppstilling for regnskapsåret avsluttet per denne datoen samt noter, herunder et sammendrag av viktige regnskapsprinsipper.

Etter vår mening:

- er årsregnskapet avgitt i samsvar med lov og forskrifter
- gir selskapsregnskapet et rettviseende bilde av den finansielle stillingen til Datum Invest AS per 31. desember 2020 og av selskapets resultater og kontantstrømmer for regnskapsåret som ble avsluttet per denne datoen i samsvar med regnskapslovens regler og god regnskapsskikk i Norge
- gir konsernregnskapet et rettviseende bilde av den finansielle stillingen til konsernet Datum Invest AS per 31. desember 2020 og av konsernets resultater og kontantstrømmer for det avsluttede regnskapsåret i samsvar med regnskapslovens regler og god regnskapsskikk i Norge.

Grunnlag for konklusjonen

Vi har gjennomført revisjonen i samsvar med lov, forskrift og god revisjonsskikk i Norge, herunder de internasjonale revisjonsstandardene (ISA-ene). Våre oppgaver og plikter i henhold til disse standardene er beskrevet i Revisors oppgaver og plikter ved revisjon av årsregnskapet. Vi er uavhengige av selskapet slik det kreves i lov og forskrift, og har overholdt våre øvrige etiske forpliktelser i samsvar med disse kravene. Etter vår oppfatning er innhentet revisjonsbevis tilstrekkelig og hensiktsmessig som grunnlag for vår konklusjon.



BHL DA is a member firm of the "Nexia International" network. Nexia International Limited does not deliver services in its own name or otherwise. Nexia International Limited and the member firms of the Nexia International network (including those members which trade under a name which includes the word NEXIA) are not part of a worldwide partnership. Nexia International Limited does not accept any responsibility for the commission of any act, or omission to act by, or the liabilities of, any of its members. Each member firm within the Nexia International network is a separate legal entity. Nexia International Limited does not accept liability for any loss arising from any action taken, or omission, on the basis of the content in this publication or any documentation and external links provided. The trademarks NEXIA INTERNATIONAL, NEXIA and the NEXIA logo are owned by Nexia International Limited and used under license. References to Nexia or Nexia International are to Nexia International Limited or to the "Nexia International" network of firms, as the context may dictate. For more information, visit www.nexia.com.



Øvrig informasjon

Ledelsen er ansvarlig for øvrig informasjon. Øvrig informasjon består av årsberetningen, men inkluderer ikke årsregnskapet og revisjonsberetningen.

Vår uttalelse om revisjonen av årsregnskapet dekker ikke øvrig informasjon, og vi attesterer ikke den øvrige informasjonen.

I forbindelse med revisjonen av årsregnskapet er det vår oppgave å lese øvrig informasjon med det formål å vurdere hvorvidt det foreligger vesentlig inkonsistens mellom øvrig informasjon og årsregnskapet, kunnskap vi har opparbeidet oss under revisjonen, eller hvorvidt den tilsynelatende inneholder vesentlig feilinformasjon. Dersom vi hadde konkludert med at den øvrige informasjonen inneholder vesentlig feilinformasjon er vi pålagt å rapportere det. Vi har ingenting å rapportere i så henseende.

Styrets og daglig leders ansvar for årsregnskapet

Styret og daglig leder (ledelsen) er ansvarlig for å utarbeide årsregnskapet i samsvar med lov og forskrifter, herunder for at det gir et rettviseende bilde i samsvar med regnskapslovens regler og god regnskapsskikk i Norge. Ledelsen er også ansvarlig for slik intern kontroll som den finner nødvendig for å kunne utarbeide et årsregnskap som ikke inneholder vesentlig feilinformasjon, verken som følge av misligheter eller utilsiktede feil.

Ved utarbeidelsen av årsregnskapet må ledelsen ta standpunkt til selskapets evne til fortsatt drift og opplyse om forhold av betydning for fortsatt drift. Forutsetningen om fortsatt drift skal legges til grunn for årsregnskapet så lenge det ikke er sannsynlig at virksomheten vil bli avvirket.

Revisors oppgaver og plikter ved revisjonen av årsregnskapet

Vårt mål er å oppnå betryggende sikkerhet for at årsregnskapet som helhet ikke inneholder vesentlig feilinformasjon, verken som følge av misligheter eller utilsiktede feil, og å avgi en revisjonsberetning som inneholder vår konklusjon. Betryggende sikkerhet er en høy grad av sikkerhet, men ingen garanti for at en revisjon utført i samsvar med lov, forskrift og god revisjonsskikk i Norge, herunder ISA-ene, alltid vil avdekke vesentlig feilinformasjon som eksisterer. Feilinformasjon kan oppstå som følge av misligheter eller utilsiktede feil. Feilinformasjon blir vurdert som vesentlig dersom den enkeltvis eller samlet med rimelighet kan forventes å påvirke økonomiske beslutninger som brukerne foretar basert på årsregnskapet.

Som del av en revisjon i samsvar med lov, forskrift og god revisjonsskikk i Norge, herunder ISA-ene, utøver vi profesjonelt skjønn og utviser profesjonell skepsis gjennom hele revisjonen. I tillegg:

- identifiserer og anslår vi risikoen for vesentlig feilinformasjon i årsregnskapet, enten det skyldes misligheter eller utilsiktede feil. Vi utformer og gjennomfører revisjonshandlinger for å håndtere slike risikoer, og innhenter revisjonsbevis som er tilstrekkelig og hensiktsmessig som grunnlag for vår konklusjon. Risikoen for at vesentlig feilinformasjon som følge av misligheter ikke blir avdekket, er høyere enn for feilinformasjon som skyldes utilsiktede feil, siden misligheter kan innebære samarbeid, forfalskning, bevisste utelatelser, uriktige fremstillinger eller overstyring av intern kontroll.
- opparbeider vi oss en forståelse av den interne kontroll som er relevant for revisjonen, for å utforme revisjonshandlinger som er hensiktsmessige etter omstendighetene, men ikke for å gi uttrykk for en mening om effektiviteten av selskapets interne kontroll.
- evaluerer vi om de anvendte regnskapsprinsippene er hensiktsmessige og om regnskapsestimaterne og tilhørende noteopplysninger utarbeidet av ledelsen er rimelige.
- konkluderer vi på hensiktsmessigheten av ledelsens bruk av fortsatt drift-forutsetningen ved avleggelsen av årsregnskapet, basert på innhentede revisjonsbevis, og hvorvidt det foreligger vesentlig usikkerhet knyttet til hendelser eller forhold som kan skape tvil av betydning om selskapets evne til fortsatt drift. Dersom vi konkluderer med at det eksisterer vesentlig usikkerhet, kreves det at vi i revisjonsberetningen henleder oppmerksomheten på tilleggsopplysningene i årsregnskapet, eller,



- 3 -



dersom slike tilleggsopplysninger ikke er tilstrekkelige, at vi modifierer vår konklusjon om årsregnskapet. Våre konklusjoner er basert på revisjonsbevis innhentet inntil datoen for revisjonsberetningen. Etterfølgende hendelser eller forhold kan imidlertid medføre at selskapet ikke fortsetter driften.

- evaluerer vi den samlede presentasjonen, strukturen og innholdet i årsregnskapet, inkludert tilleggsopplysningene, og hvorvidt årsregnskapet gir uttrykk for de underliggende transaksjonene og hendelsene på en måte som gir et rettviseende bilde.
- innhenter vi tilstrekkelig og hensiktsmessig revisjonsbevis vedrørende den finansielle informasjonen til enhetene eller forretningsområdene i konsernet for å kunne gi uttrykk for en mening om det konsoliderte årsregnskapet. Vi er ansvarlige for å lede, følge opp og gjennomføre konsernrevisjonen. Vi alene er ansvarlige for vår revisjonskonklusjon.

Vi kommuniserer med styret blant annet om det planlagte omfanget av revisjonen og til hvilken tid revisjonsarbeidet skal utføres. Vi utveksler også informasjon om forhold av betydning som vi har avdekket i løpet av revisjonen, herunder om eventuelle svakheter av betydning i den interne kontrollen.

Uttalelse om øvrige lovmessige krav

Konklusjon om årsberetningen

Basert på vår revisjon av årsregnskapet som beskrevet ovenfor, mener vi at opplysningene i årsberetningen om årsregnskapet og forutsetningen om fortsatt drift er konsistent med årsregnskapet og i samsvar med lov og forskrifter.

Konklusjon om registrering og dokumentasjon

Basert på vår revisjon av årsregnskapet som beskrevet ovenfor, og kontrollhandlinger vi har funnet nødvendig i henhold til internasjonal standard for attestasjonsoppdrag (ISAE) 3000 «Attestasjonsoppdrag som ikke er revisjon eller forenklet revisorkontroll av historisk finansiell informasjon», mener vi at ledelsen har oppfylt sin plikt til å sørge for ordentlig og oversiktlig registrering og dokumentasjon av selskapets regnskapsopplysninger i samsvar med lov og god bokføringsskikk i Norge.

Sandvika, 15. juni 2021

BHL DA

Leif Ove Tautra
Statsautorisert revisor