



ÅRSREGNSKAPET FOR REGNSKAPSÅRET 2021 - GENERELL INFORMASJON

Enheten

Organisasjonsnummer: 966 981 911
Organisasjonsform: Aksjeselskap
Foretaksnavn: SØVIK & SKÅRAVIK AS
Forretningsadresse: Langrabben 56
6013 ÅLESUND

Regnskapsår

Årsregnskapets periode: 01.01.2021 - 31.12.2021

Konsern

Morselskap i konsern: Nei

Regnskapsregler

Regler for små foretak benyttet: Ja
Benyttet ved utarbeidelsen av årsregnskapet til selskapet: Regnskapslovens alminnelige regler

Årsregnskapet fastsatt av kompetent organ

Bekreftet av representant for selskapet: Reidar Andresen
Dato for fastsettelse av årsregnskapet: 22.06.2022

Grunnlag for avgivelse

År 2021: Årsregnskapet er elektronisk innlevert
År 2020: Tall er hentet fra elektronisk innlevert årsregnskap fra 2021

Det er ikke krav til at årsregnskapet m.v. som sendes til Regnskapsregisteret er undertegnet. Kontrollen på at dette er utført ligger hos revisor/enhetens øverste organ. Sikkerheten ivaretas ved at innsender har rolle/rettighet for innsending av årsregnskapet via Altinn, og ved at det bekreftes at årsregnskapet er fastsatt av kompetent organ.

Brønnøysundregistrene, 18.07.2023



Resultatregnskap

Beløp i: NOK	Note	2021	2020
RESULTATREGNSKAP			
Inntekter			
Salgsinntekt		91 529 325	101 714 271
Annen driftsinntekt		285 000	10 000
Sum inntekter		91 814 325	101 724 271
Kostnader			
Varekostnad		49 416 455	59 628 761
Lønnskostnad	2	30 481 993	32 863 004
Avskrivning av driftsmidler	4	287 165	279 635
Annen driftskostnad	2, 5	8 058 294	8 242 083
Sum kostnader		88 243 907	101 013 482
Driftsresultat		3 570 418	710 790
Finansinntekter og finanskostnader			
Annen renteinntekt			1 257
Annen finansinntekt		85 160	126 264
Sum finansinntekter		85 160	127 521
Annen rentekostnad		188 454	223 092
Annen finanskostnad		11 963	12 547
Sum finanskostnader		200 418	235 639
Netto finans		-115 258	-108 118
Ordinært resultat før skattekostnad		3 455 160	602 671
Skattekostnad på ordinært resultat	8	810 898	200 228
Ordinært resultat etter skattekostnad		2 644 262	402 443
Årsresultat	9	2 644 262	402 443
Årsresultat etter minoritetsinteresser		2 644 262	402 443
Totalresultat		2 644 262	402 443



Resultatregnskap

Beløp i: NOK	Note	2021	2020
Overføringer og disponeringer			
Avsatt til annen egenkapital		2 644 262	402 443
Sum overføringer og disponeringer		2 644 262	402 443



Balanse

Beløp i: NOK	Note	2021	2020
BALANSE - EIENDELER			
Anleggsmidler			
Immaterielle eiendeler			
Utsatt skattefordel	8		
Varige driftsmidler			
Tomter, bygninger o.a. fast eiendom	4	1 690 919	1 690 919
Maskiner og anlegg	4	141 480	191 180
Driftsløsøre, inventar o.a. utstyr	4	253 900	433 500
Sum varige driftsmidler	7	2 086 299	2 315 599
Finansielle anleggsmidler			
Investeringer i tilknyttet selskap		910 000	
Andre langsiktige fordringer		352 166	434 900
Sum finansielle anleggsmidler		1 262 166	434 900
Sum anleggsmidler		3 348 465	2 750 499
Omløpsmidler			
Varer			
Fordringer			
Kundefordringer	6, 7	17 285 896	11 581 519
Andre kortsiktige fordringer	6	142 604	252 224
Sum fordringer		17 428 500	11 833 743
Bankinnskudd, kontanter og lignende			
Bankinnskudd, kontanter o.l.	3	7 819 341	4 178 437
Sum bankinnskudd, kontanter og lignende		7 819 341	4 178 437
Sum omløpsmidler		25 247 841	16 012 180
SUM EIENDELER		28 596 307	18 762 680

BALANSE - EGENKAPITAL OG GJELD



Balanse

Beløp i: NOK	Note	2021	2020
Egenkapital			
Innskutt egenkapital			
Aksjekapital	9, 10	358 000	358 000
Overkurs	9	892 000	892 000
Sum innskutt egenkapital		1 250 000	1 250 000
Opptjent egenkapital			
Annen egenkapital	9	7 339 774	4 695 512
Sum opptjent egenkapital		7 339 774	4 695 512
Sum egenkapital		8 589 774	5 945 512
Gjeld			
Langsiktig gjeld			
Utsatt skatt	8		
Annen langsiktig gjeld			
Gjeld til kredittinstitusjoner	7	1 765 542	1 960 336
Sum annen langsiktig gjeld		1 765 542	1 960 336
Sum langsiktig gjeld		1 765 542	1 960 336
Kortsiktig gjeld			
Gjeld til kredittinstitusjoner	7		
Leverandørgjeld		8 931 110	3 153 761
Betalbar skatt	8	810 898	200 228
Skyldig offentlige avgifter		5 350 835	4 484 127
Annen kortsiktig gjeld		3 148 147	3 018 716
Sum kortsiktig gjeld		18 240 991	10 856 832
Sum gjeld		20 006 532	12 817 168
SUM EGENKAPITAL OG GJELD		28 596 307	18 762 680



Brønnøysundregistrene

ÅRSREGNSKAP FOR REGNSKAPSÅRET 2021 - GENERELL INFORMASJON

Journalnummer: 2022 529500

Enheten

Organisasjonsnummer: 966 981 911
Organisasjonsform: Aksjeselskap
Foretaksnavn: SØVIK & SKÅRAVIK AS
Forretningsadresse: Langrabben 56
6013 ÅLESUND

Regnskapsår

Årsregnskapets periode: 01.01.2021 - 31.12.2021

Konsern

Morselskap i konsern: Nei

Regnskapsregler

Regler for små foretak benyttet: Ja
Benyttet ved utarbeidelsen av
årsregnskapet til selskapet: Regnskapslovens alminnelige regler

Årsregnskapet fastsatt av kompetent organ

Bekreftet av representant for selskapet: Reidar Andresen
Dato for fastsettelse av årsregnskapet: 22.06.2022

Grunnlag for avgivelse

År 2021: Årsregnskap er elektronisk innlevert.
År 2020: Tall er hentet fra elektronisk innlevert årsregnskap fra 2021.

Det er ikke krav til at årsregnskapet m.v. som sendes til Regnskapsregisteret er undertegnet. Kontrollen på at dette er utført ligger hos revisor/enhetens øverste organ. Sikkerheten ivaretas ved at innsender har rolle/rettighet for innsending av årsregnskapet via Altinn, og ved at det bekreftes at årsregnskapet er fastsatt av kompetent organ.

Brønnøysundregistrene, 29.06.2022



Organisasjonsnr: 966 981 911
SØVIK & SKÅRAVIK AS

RESULTATREGNSKAP

Beløp i: NOK	Note	2021	2020
RESULTATREGNSKAP			
Inntekter			
Salgsinntekt		91 529 325	101 714 271
Annen driftsinntekt		285 000	10 000
Sum inntekter		91 814 325	101 724 271
Kostnader			
Varekostnad		49 416 455	59 628 761
Lønnskostnad	2	30 481 993	32 863 004
Avskrivning av driftsmidler	4	287 165	279 635
Annen driftskostnad	2, 5	8 058 294	8 242 083
Sum kostnader		88 243 907	101 013 482
Driftsresultat		3 570 418	710 790
Finansinntekter og finanskostnader			
Annen renteinntekt			1 257
Annen finansinntekt		85 160	126 264
Sum finansinntekter		85 160	127 521
Annen rentekostnad		188 454	223 092
Annen finanskostnad		11 963	12 547
Sum finanskostnader		200 418	235 639
Netto finans		-115 258	-108 118
Ordinært resultat før skattekostnad			
Skattekostnad på ordinært resultat	8	810 898	200 228
Ordinært resultat etter skattekostnad		2 644 262	402 443
Årsresultat	9	2 644 262	402 443
Årsresultat etter minoritetsinteresser		2 644 262	402 443
Totalresultat		2 644 262	402 443
Overføringer og disponeringer			
Avsatt til annen egenkapital		2 644 262	402 443
Sum overføringer og disponeringer		2 644 262	402 443



Organisasjonsnr: 966 981 911
SØVIK & SKÅRAVIK AS

BALANSE

Beløp i: NOK	Note	2021	2020	
BALANSE - EIENDELER				
Anleggsmidler				
Immaterielle eiendeler				
Utsatt skattefordel	8			
Varige driftsmidler				
Tomter, bygninger o.a.				
fast eiendom	4	1 690 919	1 690 919	
Maskiner og anlegg	4	141 480	191 180	
Driftsløsøre, inventar o. a. utstyr	4	253 900	433 500	
Sum varige driftsmidler	7	2 086 299	2 315 599	
Finansielle anleggsmidler				
Investeringer i tilknyttet selskap				910 000
Andre langsiktige fordringer		352 166	434 900	
Sum finansielle anleggsmidler		1 262 166	434 900	
Sum anleggsmidler		3 348 465	2 750 499	
Omløpsmidler				
Varer				
Fordringer				
Kundefordringer	6, 7	17 285 896	11 581 519	
Andre kortsiktige fordringer	6	142 604	252 224	
Sum fordringer		17 428 500	11 833 743	
Bankinnskudd, kontanter og lignende				
Bankinnskudd, kontanter o. l.	3	7 819 341	4 178 437	
Sum bankinnskudd, kontanter og lignende		7 819 341	4 178 437	
Sum omløpsmidler		25 247 841	16 012 180	
SUM EIENDELER		28 596 307	18 762 680	

BALANSE - EGENKAPITAL OG GJELD

Egenkapital
Innskutt egenkapital



Aksjekapital	9, 10	358 000	358 000
Overkurs	9	892 000	892 000
Sum innskutt egenkapital		1 250 000	1 250 000
Opptjent egenkapital			
Annen egenkapital	9	7 339 774	4 695 512
Sum opptjent egenkapital		7 339 774	4 695 512
Sum egenkapital		8 589 774	5 945 512
Gjeld			
Langsiktig gjeld			
Utsatt skatt	8		
Annen langsiktig gjeld			
Gjeld til kredittinstitusjoner	7	1 765 542	1 960 336
Sum annen langsiktig gjeld		1 765 542	1 960 336
Sum langsiktig gjeld		1 765 542	1 960 336
Kortsiktig gjeld			
Gjeld til kredittinstitusjoner	7		
Leverandørgjeld		8 931 110	3 153 761
Betalbar skatt	8	810 898	200 228
Skyldig offentlige avgifter		5 350 835	4 484 127
Annen kortsiktig gjeld		3 148 147	3 018 716
Sum kortsiktig gjeld		18 240 991	10 856 832
Sum gjeld		20 006 532	12 817 168
SUM EGENKAPITAL OG GJELD		28 596 307	18 762 680



Organisasjonsnr: 966 981 911
SØVIK & SKÅRAVIK AS

NOTEOPPLYSNINGER - SELSKAP - alle poster oppgitt i hele tall

Note

Antall aksjer og aksjeeiere

Note

2

Antall årsverk i regnskapsåret

Virksomheten har hatt følgende antall årsverk:
46.00

Omløpsmidler Startdato Sluttdato Endring

Skattemessig fremf.undersk. Startdato Sluttdato Endring

Kortsiktig gjeld Startdato Sluttdato Endring



Årsregnskap 2021 Søvik & Skåravik AS

Organisasjonsnr: 966 981 911



Resultatregnskap Søvik & Skåravik AS

Driftsinntekter og driftskostnader	Note	2021	2020
Salgsinntekt		91 529 325	101 714 271
Annen driftsinntekt		285 000	10 000
Sum driftsinntekter		91 814 325	101 724 271
Varekostnad		49 416 455	59 628 761
Lønnskostnad	2	30 481 993	32 863 004
Avskrivning av driftsmidler	4	287 165	279 635
Annen driftskostnad	2, 5	8 058 294	8 242 083
Sum driftskostnader		88 243 907	101 013 482
Driftsresultat		3 570 418	710 790
Finansinntekter og finanskostnader			
Annen renteinntekt		0	1 257
Annen finansinntekt		85 160	126 264
Annen rentekostnad		188 454	223 092
Annen finanskostnad		11 963	12 547
Resultat av finansposter		-115 258	-108 118
Ordinært resultat før skattekostnad		3 455 160	602 671
Skattekostnad på ordinært resultat	8	810 898	200 228
Ordinært resultat		2 644 262	402 443
Årsresultat	9	2 644 262	402 443
Overføringer			
Avsatt til annen egenkapital		2 644 262	402 443
Sum overføringer		2 644 262	402 443



Balanse Søvik & Skåravik AS


Eiendeler	Note	2021	2020
Anleggsmidler			
Varige driftsmidler			
Tomter, bygninger o.a. fast eiendom	4	1 690 919	1 690 919
Maskiner og anlegg	4	141 480	191 180
Driftsløsøre, inventar o.a. utstyr	4	253 900	433 500
Sum varige driftsmidler	7	<u>2 086 299</u>	<u>2 315 599</u>
Investeringer i tilknyttet selskap		910 000	0
Andre langsiktige fordringer		352 166	434 900
Sum finansielle anleggsmidler		<u>1 262 166</u>	<u>434 900</u>
Sum anleggsmidler		<u>3 348 465</u>	<u>2 750 499</u>
Omløpsmidler			
Fordringer			
Kundefordringer	6, 7	17 285 896	11 581 519
Andre kortsiktige fordringer	6	142 604	252 224
Sum fordringer		<u>17 428 500</u>	<u>11 833 743</u>
Bankinnskudd, kontanter o.l.	3	7 819 341	4 178 437
Sum omløpsmidler		<u>25 247 841</u>	<u>16 012 180</u>
Sum eiendeler		<u>28 596 307</u>	<u>18 762 680</u>



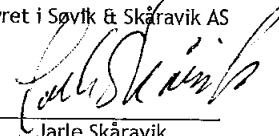
Balanse


Søvik & Skåravik AS


Egenkapital og gjeld	Note	2021	2020
Egenkapital			
Innskutt egenkapital			
Aksjekapital	9, 10	358 000	358 000
Overkurs	9	892 000	892 000
Sum innskutt egenkapital		<u>1 250 000</u>	<u>1 250 000</u>
Opptjent egenkapital			
Annen egenkapital	9	7 339 774	4 695 512
Sum opptjent egenkapital		<u>7 339 774</u>	<u>4 695 512</u>
Sum egenkapital		<u>8 589 774</u>	<u>5 945 512</u>
Gjeld			
Annen langsiktig gjeld			
Gjeld til kredittinstitusjoner	7	1 765 542	1 960 336
Sum annen langsiktig gjeld		<u>1 765 542</u>	<u>1 960 336</u>
Kortsiktig gjeld			
Leverandørgjeld		8 931 110	3 153 761
Betalbar skatt	8	810 898	200 228
Skyldig offentlige avgifter		5 350 835	4 484 127
Annen kortsiktig gjeld		3 148 147	3 018 716
Sum kortsiktig gjeld		<u>18 240 991</u>	<u>10 856 832</u>
Sum gjeld		<u>20 006 532</u>	<u>12 817 168</u>
Sum egenkapital og gjeld		<u>28 596 307</u>	<u>18 762 680</u>


Reidar Andresen
styreleder

Ålesund, 22.10.2022
Styret i Søvik & Skåravik AS


Jarle Skåravik
styremedlem


Oddbjørn Råmsvik Søvik
styremedlem


Odd Erik Møa Søvik
styremedlem/daglig leder


Lars Magne Tysse
styremedlem


Eivind Skår Skåravik
styremedlem



Noter til regnskapet 2021

Note 1 Regnskapsprinsipper

Årsregnskapet er satt opp i samsvar med regnskapslovens bestemmelser og god regnskapsskikk for små foretak. Regnskapet er utarbeidet under forutsetning om fortsatt drift.

Salgsinntekter

Inntektsføring skjer etter hvert som de leveres. Selskapet bruker prinsipp for løpende avregning.

Klassifisering og vurdering av balanseposter

Omløpsmidler og kortsiktig gjeld omfatter poster som forfaller til betaling innen ett år, samt poster som knytter seg til varekretsløpet.

Øvrige poster er klassifisert som anleggsmiddel/langsiktig gjeld.

Omløpsmidler vurderes til laveste av anskaffelseskost og virkelig verdi.

Kortsiktig gjeld balanseføres til nominelt beløp på etableringstidspunktet.

Anleggsmidler vurderes til anskaffelseskost, men nedskrives til virkelig verdi dersom verdifallet ikke forventes å være forbigående.

Langsiktig gjeld balanseføres til nominelt beløp på etableringstidspunktet.

Fordringer

Kundefordringer og andre fordringer oppføres til pålydende etter fradrag for avsetning til forventet tap. Avsetning til tap gjøres på grunnlag av en individuell vurdering av de enkelte fordringer.

Varige driftsmidler

Varige driftsmidler balanseføres og avskrives over driftsmidlets levetid dersom de har levetid over 3 år og har en kostpris som overstiger kr 15 000. Direkte vedlikehold av driftsmidler kostnadsføres løpende under driftskostnader, mens påkostninger eller forbedringer tillegges driftsmidlets kostpris og avskrives i takt med driftsmidlet.

Investeringer i andre selskaper

Kostmetoden brukes som prinsipp for investeringer i andre selskaper. Kostprisen økes når midler tilføres ved kapitalutvidelse, eller når det gis konsernbidrag til datterselskap. Mottatte utdelinger resultatføres i utgangspunktet som inntekt. Utbytte/konsernbidrag fra datterselskap regnskapsføres det samme året som datterselskapet avsetter beløpet. Utbytte fra andre selskaper regnskapsføres som finansinntekt når utbyttet er vedtatt. Investeringene blir nedskrevet til virkelig verdi dersom verdifallet ikke er forbigående.

Skatt

Skattekostnaden i resultatregnskapet omfatter både periodens betalbare skatt og endring i utsatt skatt. Utsatt skatt er beregnet med 22% på grunnlag av de midlertidige forskjeller som eksisterer mellom regnskapsmessige og skattemessige verdier, samt ligningsmessig underskudd til fremføring ved utgangen av regnskapsåret. Skatteøkende og skattereduserende midlertidige forskjeller som reverserer eller kan reverseres i samme periode er utlignet og nettoført.



Noter til regnskapet 2021

Note 2 Lønnskostnader og ytelser, godtgjørelser til daglig leder, styret og revisor

Lønnskostnader	2021	2020
Lønninger	25 561 602	27 779 830
Arbeidsgiveravgift	3 749 538	3 906 829
Pensjonskostnader	583 776	579 412
Andre ytelser	587 077	596 933
Sum	30 481 993	32 863 004

Gjennomsnittlig antall årsverk 46 56

Pensjonsforpliktelser

Selskapet er pliktig til å ha tjenstepensjonsordning etter lov om obligatorisk tjenstepensjon. Selskapets pensjonsordninger tilfredsstiller kravene i denne lov.

Note 3 Bankinnskudd

Innestående midler på skattetrekkskonto (bundne midler) er på kr. 1 578 823.

Note 4 Varige driftsmidler

	Maskiner/ Inventar	Transport- midler	Data- utstyr	Tomt	Totalt
Anskaffelseskost 01.01	2 866 491	1 277 650	160 693	1 690 919	5 995 753
Tilgang	57 865				57 865
Avgang		-115 000			-115 000
Anskaffelseskost 31.12	2 924 356	1 162 650	160 693	1 690 919	5 938 618
Akk. av-/nedskrivninger 31.12	-2 782 876	-908 750	-160 693		-3 852 319
Balanseført verdi 31.12	141 480	253 900	0	1 690 919	2 086 299
Årets avskrivninger	107 565	179 600	0		287 165
Avskrivningsplan	Lineær	Lineær	Lineær	Ikke avsk.	
Økonomisk levetid	3-6 år	5 år	3 år	0 år	



Noter til regnskapet 2021

Note 5 Leieavtaler m.m.

Selskapet har inngått leasingavtaler for driftsmidler. Forskuddsbetalt leasing periodiseres over avtaleperiodene. Kostnadsført leie for 2021 er kr 2 168 378 (kr 1 703 039 i 2020).

Selskapet leier lokaler/lager til bruk i sin virksomhet. Kostnadsført leie for 2021 utgjør kr 649 455.

Note 6 Fordringer

	2021	2020
Kundefordringer	19 015 896	13 211 519
Andre fordringer	142 604	252 224
Avsetninger til delkrederfond	-1 730 000	-1 630 000
Sum	17 428 500	11 833 743

Selskapet har pr 31.12.2021 bokført opptjente ikke fakturerte inntekter med kr 2 425 168. Beløpet er klassifisert under posten Kundefordringer.

Note 7 Pantstillelser og garantier

	31.12.2021	31.12.2020
Pantsikret gjeld, pantstillelser og garantier		
Gjeld til kredittinstitusjoner	1 765 542	1 960 336
Sum	1 765 542	1 960 336

Regnskapsført verdi av pantsikrede eiendeler

Tomt, driftsløsøre, inventar o.a. utstyr	2 086 299	2 315 599
Kundefordringer	17 285 896	11 581 519
Sum	19 372 195	13 897 118

I tillegg er eiendelene over stilt som sikkerhet for ikke regnskapsførte bankgarantier overfor selskapets kunder og leverandører.

Garantistillelser gjennom bank og forsikringsselskap, ikke bokført	2 339 134	2 510 575
Langsiktig gjeld som forfaller mer enn 5 år frem i tid	839 774	989 193

Selskapet har avtale om factoring. Finansiering fra factoring er presentert som kortsiktig gjeld til kredittinstitusjon. Dersom selskapet har innskudd hos factoring, er det presentert som bankinnskudd.



Noter til regnskapet 2021

Note 8 Skatt

Årets skattekostnad	2021	2020
Resultatført skatt på ordinært resultat:		
Betalbar skatt	810 898	200 228
Endring i utsatt skattefordel	0	0
Skattekostnad ordinært resultat	810 898	200 228
Skattepliktig inntekt:		
Ordinært resultat før skatt	3 455 160	602 671
Permanente forskjeller	33 656	83 634
Endring i midlertidige forskjeller	197 083	223 821
Skattepliktig inntekt	3 685 900	910 126
Betalbar skatt i balansen:		
Betalbar skatt på årets resultat	810 898	200 228
Sum betalbar skatt i balansen	810 898	200 228

Skatteeffekten av midlertidige forskjeller som har gitt opphav til utsatt skatt og utsatte skattefordeler, spesifisert på typer av midlertidige forskjeller

	2021	2020	Endring
Varige driftsmidler	-266 344	-151 088	115 256
Fordringer	-1 651 865	-1 570 037	81 827
Avsetninger mv	-250 000	-250 000	0
Sum	-2 168 208	-1 971 125	197 083
Inngår ikke i beregningen av utsatt skatt	2 168 208	1 971 125	-197 083
Utsatt skattefordel (22 %)	0	0	0

I henhold til God regnskapsskikk for små foretak balanseføres ikke utsatt skattefordel.

Note 9 Egenkapital

	Aksjekapital	Overkurs	Annen egenkapital	Sum egenkapital
Pr. 01.01.2021	358 000	892 000	4 695 512	5 945 512
Årets resultat			2 644 262	2 644 262
Pr. 31.12.2021	358 000	892 000	7 339 774	8 589 774



Noter til regnskapet 2021

Note 10 Aksjonærer

Aksjekapitalen i Søvik & Skåravik AS pr. 31.12 består av:

	Antall	Pålydende	Bokført
Ordinære aksjer	358	1 000,00	358 000

Eierstruktur

Selskapets aksjonærer pr. 31.12 var:

	Ordinære	Eierandel	Stemmeandel
Skåravik Jarle	125	34,9	34,9
Søvik Oddbjørn Ramsvik	125	34,9	34,9
Oems AS	36	10,1	10,1
Tyso AS	36	10,1	10,1
Summit Property AS	36	10,1	10,1
Totalt antall aksjer	358	100	100

Aksjer eid av daglig leder og styremedlemmer:

Navn	Verv	Eierandel
Oddbjørn Søvik	styremedlem	34,9
Jarle Skåravik	styremedlem	34,9
Odd Erik Moa Søvik	styremedlem/daglig leder	10,1 via Oems AS
Lars Magne Tysse	styremedlem	10,1 via Tyso AS
Eivind Skår Skåravik	styremedlem	10,1 via Summit Property AS



BDO AS
Lerstadvegen 517
6018 Ålesund

Uavhengig revisors beretning

Til generalforsamlingen i Søvik & Skåravik AS

Konklusjon

Vi har revidert årsregnskapet til Søvik & Skåravik AS.

Årsregnskapet består av:

- Balanse per 31. desember 2021
- Resultatregnskap for 2021
- Noter til årsregnskapet, herunder et sammendrag av viktige regnskapsprinsipper.

Etter vår mening:

- Oppfyller årsregnskapet gjeldende lovkrav, og
- Gir årsregnskapet et rettviseende bilde av selskapets finansielle stilling per 31. desember 2021 og av dets resultater for regnskapsåret avsluttet per denne datoen i samsvar med regnskapslovens regler og god regnskapsskikk i Norge.

Grunnlag for konklusjonen

Vi har gjennomført revisjonen i samsvar med de internasjonale revisjonsstandardene International Standards on Auditing (ISA-ene). Våre oppgaver og plikter i henhold til disse standardene er beskrevet nedenfor under Revisors oppgaver og plikter ved revisjonen av årsregnskapet. Vi er uavhengige av selskapet slik det kreves i lov, forskrift og International Code of Ethics for Professional Accountants (inkludert internasjonale uavhengighetsstandarder) utstedt av the International Ethics Standards Board for Accountants (IESBA-reglene), og vi har overholdt våre øvrige etiske forpliktelser i samsvar med disse kravene. Innhentet revisjonsbevis er etter vår vurdering tilstrekkelig og hensiktsmessig som grunnlag for vår konklusjon.

Styret og daglig leders ansvar for årsregnskapet

Styret og daglig leder (ledelsen) er ansvarlig for å utarbeide årsregnskapet og for at det gir et rettviseende bilde i samsvar med regnskapslovens regler og god regnskapsskikk i Norge. Ledelsen er også ansvarlig for slik intern kontroll som den finner nødvendig for å kunne utarbeide et årsregnskap som ikke inneholder vesentlig feilinformasjon, verken som følge av misligheter eller utilsiktede feil.

Ved utarbeidelsen av årsregnskapet må ledelsen ta standpunkt til selskapets evne til fortsatt drift og opplyse om forhold av betydning for fortsatt drift. Forutsetningen om fortsatt drift skal legges til grunn for årsregnskapet så lenge det ikke er sannsynlig at virksomheten vil bli avviklet.

Revisors oppgaver og plikter ved revisjonen av årsregnskapet

Vårt mål er å oppnå betryggende sikkerhet for at årsregnskapet som helhet ikke inneholder vesentlig feilinformasjon, verken som følge av misligheter eller utilsiktede feil, og å avgis en revisjonsberetning som inneholder vår konklusjon. Betryggende sikkerhet er en høy grad av sikkerhet, men ingen garanti for at en revisjon utført i samsvar med lov, forskrift og god revisjonsskikk i Norge, herunder ISA-ene, alltid vil avdekke vesentlig feilinformasjon som eksisterer. Feilinformasjon kan oppstå som følge av misligheter eller utilsiktede feil. Feilinformasjon blir vurdert som vesentlig dersom den enkeltvis eller samlet med rimelighet kan forventes å påvirke økonomiske beslutninger som brukerne foretar basert på årsregnskapet.



For videre beskrivelse av revisors oppgaver og plikter vises det til:
<https://revisorforeningen.no/revisjonsberetninger>

Ålesund, 22. juni 2022

BDO AS

Audun Halsen
statsautorisert revisor