



ÅRSREGNSKAPET FOR REGNSKAPSÅRET 2023 - GENERELL INFORMASJON

Enheten

Organisasjonsnummer: 939 295 070
Organisasjonsform: Aksjeselskap
Foretaksnavn: TOYOTA SOTRA AS
Forretningsadresse: Bleivassvegen 1
5347 ÅGOTNES

Regnskapsår

Årsregnskapets periode: 01.01.2023 - 31.12.2023

Konsern

Morselskap i konsern: Nei

Regnskapsregler

Regler for små foretak benyttet: Ja
Benyttet ved utarbeidelsen av årsregnskapet til selskapet: Regnskapslovens alminnelige regler

Årsregnskapet fastsatt av kompetent organ

Bekreftet av representant for selskapet: Tom Bondehagen
Dato for fastsettelse av årsregnskapet: 21.03.2024

Grunnlag for avgivelse

År 2023: Årsregnskapet er elektronisk innlevert
År 2022: Tall er hentet fra elektronisk innlevert årsregnskap fra 2023

Det er ikke krav til at årsregnskapet m.v. som sendes til Regnskapsregisteret er undertegnet. Kontrollen på at dette er utført ligger hos revisor/enhetens øverste organ. Sikkerheten ivaretas ved at innsender har rolle/rettighet for innsending av årsregnskapet via Altinn, og ved at det bekreftes at årsregnskapet er fastsatt av kompetent organ.

Brønnøysundregistrene, 13.05.2025



Resultatregnskap

Beløp i: NOK	Note	2023	2022
RESULTATREGNSKAP			
Inntekter			
Salgsinntekt		165 251 646	117 336 470
Sum inntekter		165 251 646	117 336 470
Kostnader			
Varekostnad		129 232 410	85 962 344
Lønnskostnad	1	17 153 712	16 535 965
Avskrivning av driftsmidler og immaterielle eiendeler	2	3 270 611	2 253 793
Nedskrivning av varige driftsmidler og immaterielle eiendeler	2		
Annen driftskostnad		8 912 864	7 255 779
Sum kostnader		158 569 597	112 007 881
Driftsresultat		6 682 049	5 328 589
Finansinntekter og finanskostnader			
Annen renteinntekt		217 438	52 243
Annen finansinntekt		80 309	80 295
Sum finansinntekter		297 747	132 538
Annen rentekostnad		1 015 533	303 569
Annen finanskostnad		57 275	32 000
Sum finanskostnader		1 072 808	335 569
Netto finans		-775 061	-203 031
Ordinært resultat før skattekostnad		5 906 988	5 125 558
Skattekostnad på resultat	3	1 282 466	1 110 869
Ordinært resultat etter skattekostnad		4 624 522	4 014 689
Årsresultat	4	4 624 522	4 014 689
Årsresultat etter minoritetsinteresser		4 624 522	4 014 689
Totalresultat		4 624 522	4 014 689



Resultatregnskap

Beløp i: NOK	Note	2023	2022
Overføringer og disponeringer			
Ordinært utbytte		3 500 000	3 500 000
Avsatt til annen egenkapital		1 124 522	514 689
Sum overføringer og disponeringer	4	4 624 522	4 014 689



Balanse

Beløp i: NOK	Note	2023	2022
BALANSE - EIENDELER			
Anleggsmidler			
Immaterielle eiendeler			
Utsatt skattefordel	3	312 275	368 618
Sum immaterielle eiendeler		312 275	368 618
Varige driftsmidler			
Tomter, bygninger og annen fast eiendom		217 500	288 700
Maskiner og anlegg		2 004 600	1 168 000
Driftsløsøre, inventar, verktøy, kontormaskiner o.l.		14 146 851	9 684 950
Sum varige driftsmidler	2	16 368 951	11 141 650
Finansielle anleggsmidler			
Investeringer i aksjer og andeler		47 000	47 000
Sum finansielle anleggsmidler		47 000	47 000
Sum anleggsmidler		16 728 226	11 557 268
Omløpsmidler			
Varer			
Sum varer	5	17 235 297	18 181 233
Fordringer			
Kundefordringer	6	7 624 257	4 199 945
Andre kortsiktige fordringer		1 758 248	1 165 189
Konsernfordringer	6	2 307 455	1 815 115
Sum fordringer		11 689 961	7 180 250
Bankinnskudd, kontanter og lignende			
Bankinnskudd, kontanter o.l.	7	2 074 242	5 071 252
Sum bankinnskudd, kontanter og lignende		2 074 242	5 071 252
Sum omløpsmidler		30 999 500	30 432 734
SUM EIENDELER		47 727 726	41 990 002



Balanse

Beløp i: NOK	Note	2023	2022
BALANSE - EGENKAPITAL OG GJELD			
Egenkapital			
Innskutt egenkapital			
Aksjekapital (4 600 aksjer à kr 400)		1 840 000	1 840 000
Sum innskutt egenkapital		1 840 000	1 840 000
Opptjent egenkapital			
Annen egenkapital		9 577 220	8 452 699
Sum opptjent egenkapital		9 577 220	8 452 699
Sum egenkapital	4	11 417 220	10 292 699
Gjeld			
Langsiktig gjeld			
Utsatt skatt	3		
Annen langsiktig gjeld			
Gjeld til kredittinstitusjoner	8	17 613 447	16 128 410
Øvrig langsiktig gjeld	8		
Sum annen langsiktig gjeld		17 613 447	16 128 410
Sum langsiktig gjeld		17 613 447	16 128 410
Kortsiktig gjeld			
Leverandørgjeld	6	7 387 759	3 060 668
Betalbar skatt	3	1 226 123	1 008 903
Skyldige offentlige avgifter		3 091 247	2 950 723
Utbytte	4	3 500 000	3 500 000
Gjeld til selskap i samme konsern	6		
Annen kortsiktig gjeld		3 491 929	5 048 599
Sum kortsiktig gjeld		18 697 058	15 568 893
Sum gjeld		36 310 505	31 697 303
SUM EGENKAPITAL OG GJELD		47 727 725	41 990 002



Brønnøysundregistrene

ÅRSREGNSKAP FOR REGNSKAPSÅRET 2023 - GENERELL INFORMASJON

Journalnummer: 2024 435302

Enheten

Organisasjonsnummer: 939 295 070
Organisasjonsform: Aksjeselskap
Foretaksnavn: TOYOTA SOTRA AS
Forretningsadresse: Bleivassvegen 1
5347 ÅGOTNES

Regnskapsår

Årsregnskapets periode: 01.01.2023 - 31.12.2023

Konsern

Morselskap i konsern: Nei

Regnskapsregler

Regler for små foretak benyttet: Ja
Benyttet ved utarbeidelsen av
årsregnskapet til selskapet: Regnskapslovens alminnelige regler

Årsregnskapet fastsatt av kompetent organ

Bekreftet av representant for selskapet: Tom Bondehagen
Dato for fastsettelse av årsregnskapet: 21.03.2024

Grunnlag for avgivelse

År 2023: Årsregnskap er elektronisk innlevert.
År 2022: Tall er hentet fra elektronisk innlevert årsregnskap fra 2023.

Det er ikke krav til at årsregnskapet m.v. som sendes til Regnskapsregisteret er undertegnet. Kontrollen på at dette er utført ligger hos revisor/enhetens øverste organ. Sikkerheten ivaretas ved at innsender har rolle/rettighet for innsending av årsregnskapet via Altinn, og ved at det bekreftes at årsregnskapet er fastsatt av kompetent organ.

Brønnøysundregistrene, 08.06.2024



Organisasjonsnr: 939 295 070
TOYOTA SOTRA AS

RESULTATREGNSKAP

Beløp i: NOK	Note	2023	2022
RESULTATREGNSKAP			
Inntekter			
Salgsinntekt		165 251 646	117 336 470
Sum inntekter		165 251 646	117 336 470
Kostnader			
Varekostnad		129 232 410	85 962 344
Lønnskostnad	1	17 153 712	16 535 965
Avskrivning av driftsmidler og immaterielle eiendeler	2	3 270 611	2 253 793
Nedskrivning av varige driftsmidler og immaterielle eiendeler	2	8 912 864	7 255 779
Annen driftskostnad		158 569 597	112 007 881
Sum kostnader		158 569 597	112 007 881
Driftsresultat		6 682 049	5 328 589
Finansinntekter og finanskostnader			
Annen renteinntekt		217 438	52 243
Annen finansinntekt		80 309	80 295
Sum finansinntekter		297 747	132 538
Annen rentekostnad		1 015 533	303 569
Annen finanskostnad		57 275	32 000
Sum finanskostnader		1 072 808	335 569
Netto finans		-775 061	-203 031
Ordinært resultat før skattekostnad		5 906 988	5 125 558
Skattekostnad på resultat	3	1 282 466	1 110 869
Ordinært resultat etter skattekostnad		4 624 522	4 014 689
Årsresultat	4	4 624 522	4 014 689
Årsresultat etter minoritetsinteresser		4 624 522	4 014 689
Totalresultat		4 624 522	4 014 689
Overføringer og disponeringer			
Ordinært utbytte		3 500 000	3 500 000
Avsatt til annen egenkapital		1 124 522	514 689



Sum overføringer og disponeringer	4	4 624 522	4 014 689
--------------------------------------	---	-----------	-----------



Organisasjonsnr: 939 295 070
TOYOTA SOTRA AS

BALANSE

Beløp i: NOK	Note	2023	2022
BALANSE - EIENDELER			
Anleggsmidler			
Immaterielle eiendeler			
Utsatt skattefordel	3	312 275	368 618
Sum immaterielle eiendeler		312 275	368 618
Varige driftsmidler			
Tomter, bygninger og annen fast eiendom		217 500	288 700
Maskiner og anlegg		2 004 600	1 168 000
Driftsløsøre, inventar, verktøy, kontormaskiner o. l.		14 146 851	9 684 950
Sum varige driftsmidler	2	16 368 951	11 141 650
Finansielle anleggsmidler			
Investeringer i aksjer og andeler		47 000	47 000
Sum finansielle anleggsmidler		47 000	47 000
Sum anleggsmidler		16 728 226	11 557 268
Omløpsmidler			
Varer			
Sum varer	5	17 235 297	18 181 233
Fordringer			
Kundefordringer	6	7 624 257	4 199 945
Andre kortsiktige fordringer		1 758 248	1 165 189
Konsernfordringer	6	2 307 455	1 815 115
Sum fordringer		11 689 961	7 180 250
Bankinnskudd, kontanter og lignende			
Bankinnskudd, kontanter o. l.	7	2 074 242	5 071 252
Sum bankinnskudd, kontanter og lignende		2 074 242	5 071 252
Sum omløpsmidler		30 999 500	30 432 734
SUM EIENDELER		47 727 726	41 990 002
BALANSE - EGENKAPITAL OG GJELD			



Egenkapital			
Innskutt egenkapital			
Aksjekapital (4 600 aksjer à kr 400)		1 840 000	1 840 000
Sum innskutt egenkapital		1 840 000	1 840 000
Opptjent egenkapital			
Annen egenkapital		9 577 220	8 452 699
Sum opptjent egenkapital		9 577 220	8 452 699
Sum egenkapital	4	11 417 220	10 292 699
Gjeld			
Langsiktig gjeld			
Utsatt skatt	3		
Annen langsiktig gjeld			
Gjeld til kredittinstitusjoner	8	17 613 447	16 128 410
Øvrig langsiktig gjeld	8		
Sum annen langsiktig gjeld		17 613 447	16 128 410
Sum langsiktig gjeld		17 613 447	16 128 410
Kortsiktig gjeld			
Leverandørgjeld	6	7 387 759	3 060 668
Betalbar skatt	3	1 226 123	1 008 903
Skyldige offentlige avgifter		3 091 247	2 950 723
Utbytte	4	3 500 000	3 500 000
Gjeld til selskap i samme konsern	6		
Annen kortsiktig gjeld		3 491 929	5 048 599
Sum kortsiktig gjeld		18 697 058	15 568 893
Sum gjeld		36 310 505	31 697 303
SUM EGENKAPITAL OG GJELD		47 727 725	41 990 002



Organisasjonsnr: 939 295 070
TOYOTA SOTRA AS

NOTEOPPLYSNINGER - SELSKAP - alle poster oppgitt i hele tall

Note

1

Antall årsverk i regnskapsåret
25.00

Sum Beløp

Balanseført verdi 31.12. Varige driftsmidler Immaterielle eiend.

Konsernregnskap

Morselskapet sitt navn

Forretningskontor for morselskapet

Begrunnelse for at datterselskap er utelatt fra konsolideringen

Samlet beløp - tilknyttet selskap Årets Fjorårets

Samlet beløp - foretak i samme konsern Årets Fjorårets

Samlet beløp - foretak i samme konsern Årets Fjorårets

Samlet beløp - felles kontrollert virksomhet Årets Fjorårets

Pantstillelse Beløp

Beholdning av egne aksjer Antall Pålydende Andel av aksjek.



Årsregnskap 2023 Toyota Sotra AS

Org.nr.: 939 295 070



Toyota Sotra AS
Resultatregnskap

NOTER	DRIFTSINNEKTER OG DRIFTSKOSTNADER	2023	2022
	Salgsinntekt	165 251 646	117 336 470
	Sum driftsinntekter	<u>165 251 646</u>	<u>117 336 470</u>
	Varekostnad	129 232 410	85 962 344
1	Lønnskostnad	17 153 712	16 535 965
2	Avskrivning av driftsmidler og immaterielle eiendeler	3 270 611	2 253 793
	Annen driftskostnad	8 912 864	7 255 779
	Sum driftskostnader	<u>158 569 597</u>	<u>112 007 881</u>
	Driftsresultat	<u>6 682 049</u>	<u>5 328 589</u>
	FINANSINNEKTER OG FINANSKOSTNADER		
	Annen renteinntekt	217 438	52 243
	Annen finansinntekt	80 309	80 295
	Annen rentekostnad	1 015 533	303 569
	Annen finanskostnad	57 275	32 000
	Resultat av finansposter	<u>-775 061</u>	<u>-203 031</u>
	Ordinært resultat før skattekostnad	<u>5 906 988</u>	<u>5 125 558</u>
3	Skattekostnad på resultat	<u>1 282 466</u>	<u>1 110 869</u>
4	Årsresultat	<u>4 624 522</u>	<u>4 014 689</u>
	OVERFØRINGER		
	Avsatt til annen egenkapital	1 124 522	514 689
	Foreslått utbytte	3 500 000	3 500 000
4	Sum overføringer	<u>4 624 522</u>	<u>4 014 689</u>



Toyota Sotra AS

Balanse pr. 31. desember

NOTER	EIENDELER	2023	2022
	Anleggsmidler		
	Immaterielle eiendeler		
3	Utsatt skattefordel	312 275	368 618
	Sum immaterielle eiendeler	<u>312 275</u>	<u>368 618</u>
	Varige driftsmidler		
	Tomter, bygninger og annen fast eiendom	217 500	288 700
	Maskiner og anlegg	2 004 600	1 168 000
	Driftsløsøre, inventar, verktøy, kontormaskiner o.l.	14 146 851	9 684 950
2	Sum varige driftsmidler	<u>16 368 951</u>	<u>11 141 650</u>
	Finansielle anleggsmidler		
	Investeringer i aksjer og andeler	47 000	47 000
	Sum finansielle anleggsmidler	<u>47 000</u>	<u>47 000</u>
	Sum anleggsmidler	<u>16 728 226</u>	<u>11 557 268</u>
	Omløpsmidler		
5	Varer	<u>17 235 297</u>	<u>18 181 233</u>
	Fordringer		
6	Kundefordringer	7 624 257	4 199 945
6	Fordringer på selskap i samme konsern	2 307 455	1 815 115
	Andre kortsiktige fordringer	1 758 248	1 165 189
	Sum fordringer	<u>11 689 961</u>	<u>7 180 250</u>
7	Bankinnskudd, kontanter o.l.	<u>2 074 242</u>	<u>5 071 252</u>
	Sum omløpsmidler	<u>30 999 500</u>	<u>30 432 734</u>
	SUM EIENDELER	<u>47 727 726</u>	<u>41 990 002</u>



Toyota Sotra AS
Balanse pr. 31. desember

NOTER	EGENKAPITAL OG GJELD	2023	2022
	Egenkapital		
	Innskutt egenkapital		
	Aksjekapital (4 600 aksjer à kr 400)	1 840 000	1 840 000
	Sum innskutt egenkapital	<u>1 840 000</u>	<u>1 840 000</u>
	Opptjent egenkapital		
	Annen egenkapital	9 577 220	8 452 699
	Sum opptjent egenkapital	<u>9 577 220</u>	<u>8 452 699</u>
4	Sum egenkapital	<u>11 417 220</u>	<u>10 292 699</u>
	Gjeld		
	Annen langsiktig gjeld		
8	Gjeld til kredittinstitusjoner	17 613 447	16 128 410
	Sum annen langsiktig gjeld	<u>17 613 447</u>	<u>16 128 410</u>
	Kortsiktig gjeld		
6	Leverandørgjeld	7 387 759	3 060 668
3	Betalbar skatt	1 226 123	1 008 903
	Skyldige offentlige avgifter	3 091 247	2 950 723
4	Avsatt utbytte	3 500 000	3 500 000
	Annen kortsiktig gjeld	3 491 929	5 048 599
	Sum kortsiktig gjeld	<u>18 697 058</u>	<u>15 568 893</u>
	Sum gjeld	<u>36 310 505</u>	<u>31 697 303</u>
	SUM EGENKAPITAL OG GJELD	<u>47 727 725</u>	<u>41 990 002</u>

Ågotnes, 21. mars 2024

Tom Bondehagen
styrets leder

Lars Kåre Instebø
styremedlem/daglig leder

Per Joachim Jæger
styremedlem

Freddy Mossestad
styremedlem



Toyota Sotra AS

Noter til regnskapet 2023

Regnskapsprinsipper

Årsregnskapet er utarbeidet i samsvar med regnskapsloven av 1998 og god regnskapsskikk i Norge.

Hovedregel for vurdering og klassifisering av eiendeler og gjeld

Eiendeler bestemt til varig eie eller bruk er klassifisert som anleggsmidler. Andre eiendeler er klassifisert som omløpsmidler. Fordringer som skal tilbakebetales innen ett år er klassifisert som omløpsmidler. Ved klassifisering av kortsiktig og langsiktig gjeld er tilsvarende kriterier lagt til grunn.

Omløpsmidler vurderes til laveste av anskaffelseskost og virkelig verdi.

Anleggsmidler vurderes til anskaffelseskost, men nedskrives til gjenvinnbart beløp dersom dette er lavere enn bokført verdi, og verdifallet forventes ikke å være forbigående. Anleggsmidler med begrenset økonomisk levetid avskrives planmessig.

Varer

Varer er vurdert til det laveste av anskaffelseskost og netto salgsverdi.

Fordringer

Kundefordringer og andre fordringer er oppført til pålydende etter fradrag for avsetning til forventet tap. Avsetning til tap gjøres på grunnlag av en individuell vurdering av de enkelte fordringer.

Bankinnskudd, kontanter og lignende

Bankinnskudd, kontanter og lignende inkluderer kontanter, bankinnskudd og andre betalingsmidler med forfallsdato som er kortere enn tre måneder fra anskaffelse.

Garantier og servicearbeid

Ved salg er hele salgsprisen, inklusiv den delen som gjelder fremtidige garanti- og serviceytelser, tatt til inntekt på salgstidspunktet. Det er gjort en avsetning for fremtidige garanti- og serviceytelser.

Pensjoner

Innskuddsplaner periodiseres etter sammenstillingsprinsippet. Årets innskudd til pensjonsordning kostnadsføres.

Inntekter

Ved varesalg:

Inntekt regnskapsføres når den er opptjent, altså når både risiko og kontroll i hovedsak er overført til kunden. Dette vil normalt være tilfellet når varen er levert til kunden. Inntektene regnskapsføres med verdien av vederlaget på transaksjonstidspunktet.

Ved tjenestesalg:

Inntekt regnskapsføres når den er opptjent, altså når krav på vederlag oppstår. Dette skjer når tjenesten ytes, i takt med at arbeidet utføres. Inntektene regnskapsføres med verdien av vederlaget på transaksjonstidspunktet.

Kostnader

Kostnader regnskapsføres som hovedregel i samme periode som tilhørende inntekt. I de tilfeller det ikke er en klar sammenheng mellom utgifter og inntekter fastsettes fordelingen etter skjønnsmessige kriterier.

Skatter

Skattekostnaden sammenstilles med regnskapsmessig resultat før skatt. Skatt knyttet til egenkapitaltransaksjoner, for eksempel konsernbidrag, føres mot egenkapitalen.

Skattekostnaden består av betalbar skatt (skatt på årets direkte skattepliktige inntekt) og endring i netto utsatt skatt. Skattekostnaden fordeles på ordinært resultat og virkning av prinsippendring og korrigerende av feil i henhold til skattegrunnlaget. Utsatt skatt og utsatt skattefordel er presentert netto i balansen.



Toyota Sotra AS
Noter til regnskapet 2023

Note 1 Lønnskostnader og ytelser, godtgjørelser til daglig leder, styret og revisor

Lønnskostnader	2023	2022
Lønninger	13 780 761	13 331 647
Arbeidsgiveravgift	2 145 494	2 035 605
Pensjonskostnader	781 220	756 148
Andre ytelser	446 237	412 566
Sum	17 153 712	16 535 965

Selskapet har i 2023 sysselsatt 25 årsverk.

Note 2 Anleggsmidler

	Maskiner og anlegg	Driftsløsøre, inventar ol	Bygg	Egne biler	Sum
Anskaffelseskost pr. 01.01.23	6 348 174	1 272 476	3 802 376	12 387 346	23 810 372
Tilgang kjøpte driftsmidler	1 267 725	28 864		13 646 919	14 943 508
Avgang i året				8 140 259	8 140 259
Anskaffelseskost 31.12.23	7 615 899	1 301 340	3 802 376	17 894 006	30 613 621
Akkumulerte avskrivninger 31.12.23	5 611 299	1 169 240	3 584 876	3 879 256	14 244 671
Av- og nedskrivninger pr. 31.12.23	5 611 299	1 169 240	3 584 876	3 879 256	14 244 671
Bokført verdi 31.12.23	2 004 600	132 100	217 500	14 014 750	16 368 950
Årets ordinære avskrivninger	431 125	55 164	71 200	2 713 122	3 270 611
Avskrivningsplan	5 - 10 år		10 år	5 år	



Toyota Sotra AS

Noter til regnskapet 2023

Note 3 Skatt

Årets skattekostnad	2023	2022
Resultatført skatt på ordinært resultat:		
Betalbar skatt	1 226 123	1 008 903
Endring i utsatt skattefordel	56 343	101 966
Skattekostnad ordinært resultat	1 282 466	1 110 869
Skattepliktig inntekt:		
Resultat før skatt	5 906 988	5 125 558
Permanente forskjeller	-77 600	-76 152
Endring i midlertidige forskjeller	-256 103	-463 483
Skattepliktig inntekt	5 573 285	4 585 923
Betalbar skatt i balansen:		
Betalbar skatt på årets resultat	1 226 123	1 008 903
Sum betalbar skatt i balansen	1 226 123	1 008 903

Skatteeffekten av midlertidige forskjeller som har gitt opphav til utsatt skatt og utsatte skattefordeler, spesifisert på typer av midlertidige forskjeller

	2023	2022	Endring
Varige driftsmidler	-107 857	-813 107	-705 250
Varebeholdning	-1 292 165	-848 165	444 000
Fordringer	-40 000	-40 000	0
Gevinst – og tapskonto	20 589	25 736	5 147
Sum	-1 419 433	-1 675 536	-256 103
Grunnlag for utsatt skattefordel	-1 419 433	-1 675 536	-256 103
Utsatt skattefordel (22 %)	-312 275	-368 618	-56 343

Note 4 Egenkapital

	Aksjekapital	Annen egenkapital	Sum egenkapital
EK pr. 31.12.2022	1 840 000	8 452 699	10 292 699
Årets endring i EK			
Årets resultat		4 624 522	4 624 522
Utbytte		-3 500 000	-3 500 000
EK pr. 31.12.2023	1 840 000	9 577 220	11 417 220



Toyota Sotra AS

Noter til regnskapet 2023

Note 5 Varer

Hele varebeholdningen er innkjøpte salgsvarer.

	2023	2022
Varebeholdning	17 235 297	18 181 233

Note 6 Mellomværende med selskap i samme konsern mv.

	Kundefordringer		Andre fordringer	
	2023	2022	2023	2022
Foretak i samme konsern	0	0	2 307 455	1 815 115
Sum	0	0	2 307 455	1 815 115

	Leverandørgjeld		Annen langsiktig gjeld	
	2023	2022	2023	2022
Foretak i samme konsern	3 948 486	167 831	0	0
Sum	3 948 486	167 831	0	0

I posten andre fordringer inngår konsernkonto. Se note 7.

Note 7 Bankinnskudd

Innestående midler på skattetrekkkonto (bundne midler) per 31.12.2023 er på kr 664 358. Beløpet dekker skyldig skattetrekk per 31.12.2023.

Toyota Sotra AS inngår i Jæger Automobil AS sin konsernkontoordning. Selskapene som deltar i konsernkontosystemet er solidarisk ansvarlige for oppfyllelsen av konsernets forpliktelser overfor Handelsbanken. Det enkelte datterselskaps bankkonto som inngår i ordningen presenteres som mellomværende med morselskapet Jæger Automobil AS. Jæger Automobil AS viser den totale beholdningen som sitt bankinnskudd i balansen med motpost mellomværende med datterselskap.

Note 8 Pantstillelser og garantier

Pantesikret gjeld, pantstillelser og garantier	2023	2022
Langsiktig gjeld til kredittinstitusjoner	17 613 447	16 128 410
Sum	17 613 447	16 128 410

Bokført verdi av pantesikrede eiendeler

Driftsmidler	16 368 951	11 141 650
Varelager	17 235 297	18 181 233
Kundefordringer	7 624 257	4 199 945
Sum	41 228 504	33 522 828

All gjeld til kredittinstitusjoner forfaller innen fem år.



Toyota Sotra AS
Noter til regnskapet 2023

Note 9 Ikke regnskapsført garantiansvar - ikke oppdatert

	2023	2022
Restverdigaranti overfor kunder/finansinstitusjoner	20 603 711	19 388 827
Sum	20 603 711	19 388 827

Ikke bokførte garantiforpliktelser er restverdigarantiansvar vedrørende leasingbiler. Garantiansvaret er stilt mot retur av bilene, og ingen av forpliktelsene er sikret ved pant. Samtlige garantier gjelder restverdier på det tidspunkt leasingkontrakten utløper. Garantiansvar gjelder 91 biler, og kontraktene forfaller i tidsrommet 2023-2029.

Note 10 Hendelser etter balansedato

Det er ikke inntrådt forhold etter regnskapsårets slutt som er av betydning for bedømmelsen av regnskapet for 2023.



Årsregnskap 2023 Toyota Sotra AS

Org.nr.: 939 295 070



Toyota Sotra AS
Resultatregnskap

NOTER	DRIFTSINNEKTER OG DRIFTSKOSTNADER	2023	2022
	Salgsinntekt	165 251 646	117 336 470
	Sum driftsinntekter	<u>165 251 646</u>	<u>117 336 470</u>
	Varekostnad	129 232 410	85 962 344
1	Lønnskostnad	17 153 712	16 535 965
2	Avskrivning av driftsmidler og immaterielle eiendeler	3 270 611	2 253 793
	Annen driftskostnad	8 912 864	7 255 779
	Sum driftskostnader	<u>158 569 597</u>	<u>112 007 881</u>
	Driftsresultat	<u>6 682 049</u>	<u>5 328 589</u>
	FINANSINNEKTER OG FINANSKOSTNADER		
	Annen renteinntekt	217 438	52 243
	Annen finansinntekt	80 309	80 295
	Annen rentekostnad	1 015 533	303 569
	Annen finanskostnad	57 275	32 000
	Resultat av finansposter	<u>-775 061</u>	<u>-203 031</u>
	Ordinært resultat før skattekostnad	<u>5 906 988</u>	<u>5 125 558</u>
3	Skattekostnad på resultat	<u>1 282 466</u>	<u>1 110 869</u>
4	Årsresultat	<u>4 624 522</u>	<u>4 014 689</u>
	OVERFØRINGER		
	Avsatt til annen egenkapital	1 124 522	514 689
	Foreslått utbytte	3 500 000	3 500 000
4	Sum overføringer	<u>4 624 522</u>	<u>4 014 689</u>



Toyota Sotra AS

Balanse pr. 31. desember

NOTER	EIENDELER	2023	2022
	Anleggsmidler		
	Immaterielle eiendeler		
3	Utsatt skattefordel	312 275	368 618
	Sum immaterielle eiendeler	<u>312 275</u>	<u>368 618</u>
	Varige driftsmidler		
	Tomter, bygninger og annen fast eiendom	217 500	288 700
	Maskiner og anlegg	2 004 600	1 168 000
	Driftsløsøre, inventar, verktøy, kontormaskiner o.l.	14 146 851	9 684 950
2	Sum varige driftsmidler	<u>16 368 951</u>	<u>11 141 650</u>
	Finansielle anleggsmidler		
	Investeringer i aksjer og andeler	47 000	47 000
	Sum finansielle anleggsmidler	<u>47 000</u>	<u>47 000</u>
	Sum anleggsmidler	<u>16 728 226</u>	<u>11 557 268</u>
	Omløpsmidler		
5	Varer	<u>17 235 297</u>	<u>18 181 233</u>
	Fordringer		
6	Kundefordringer	7 624 257	4 199 945
6	Fordringer på selskap i samme konsern	2 307 455	1 815 115
	Andre kortsiktige fordringer	1 758 248	1 165 189
	Sum fordringer	<u>11 689 961</u>	<u>7 180 250</u>
7	Bankinnskudd, kontanter o.l.	<u>2 074 242</u>	<u>5 071 252</u>
	Sum omløpsmidler	<u>30 999 500</u>	<u>30 432 734</u>
	SUM EIENDELER	<u>47 727 726</u>	<u>41 990 002</u>



Toyota Sotra AS
Balanse pr. 31. desember

NOTER	EGENKAPITAL OG GJELD	2023	2022
	Egenkapital		
	Innskutt egenkapital		
	Aksjekapital (4 600 aksjer à kr 400)	1 840 000	1 840 000
	Sum innskutt egenkapital	<u>1 840 000</u>	<u>1 840 000</u>
	Opptjent egenkapital		
	Annen egenkapital	9 577 220	8 452 699
	Sum opptjent egenkapital	<u>9 577 220</u>	<u>8 452 699</u>
4	Sum egenkapital	<u>11 417 220</u>	<u>10 292 699</u>
	Gjeld		
	Annen langsiktig gjeld		
8	Gjeld til kredittinstitusjoner	17 613 447	16 128 410
	Sum annen langsiktig gjeld	<u>17 613 447</u>	<u>16 128 410</u>
	Kortsiktig gjeld		
6	Leverandørgjeld	7 387 759	3 060 668
3	Betalbar skatt	1 226 123	1 008 903
	Skyldige offentlige avgifter	3 091 247	2 950 723
4	Avsatt utbytte	3 500 000	3 500 000
	Annen kortsiktig gjeld	3 491 929	5 048 599
	Sum kortsiktig gjeld	<u>18 697 058</u>	<u>15 568 893</u>
	Sum gjeld	<u>36 310 505</u>	<u>31 697 303</u>
	SUM EGENKAPITAL OG GJELD	<u>47 727 725</u>	<u>41 990 002</u>

Ågotnes, 21. mars 2024

Tom Bondehagen
styrets leder

Lars Kåre Instebø
styremedlem/daglig leder

Per Joachim Jæger
styremedlem

Freddy Mossestad
styremedlem



Toyota Sotra AS

Noter til regnskapet 2023

Regnskapsprinsipper

Årsregnskapet er utarbeidet i samsvar med regnskapsloven av 1998 og god regnskapsskikk i Norge.

Hovedregel for vurdering og klassifisering av eiendeler og gjeld

Eiendeler bestemt til varig eie eller bruk er klassifisert som anleggsmidler. Andre eiendeler er klassifisert som omløpsmidler. Fordringer som skal tilbakebetales innen ett år er klassifisert som omløpsmidler. Ved klassifisering av kortsiktig og langsiktig gjeld er tilsvarende kriterier lagt til grunn.

Omløpsmidler vurderes til laveste av anskaffelseskost og virkelig verdi.

Anleggsmidler vurderes til anskaffelseskost, men nedskrives til gjenvinnbart beløp dersom dette er lavere enn bokført verdi, og verdifallet forventes ikke å være forbigående. Anleggsmidler med begrenset økonomisk levetid avskrives planmessig.

Varer

Varer er vurdert til det laveste av anskaffelseskost og netto salgsverdi.

Fordringer

Kundefordringer og andre fordringer er oppført til pålydende etter fradrag for avsetning til forventet tap. Avsetning til tap gjøres på grunnlag av en individuell vurdering av de enkelte fordringer.

Bankinnskudd, kontanter og lignende

Bankinnskudd, kontanter og lignende inkluderer kontanter, bankinnskudd og andre betalingsmidler med forfallsdato som er kortere enn tre måneder fra anskaffelse.

Garantier og servicearbeid

Ved salg er hele salgsprisen, inklusiv den delen som gjelder fremtidige garanti- og serviceytelser, tatt til inntekt på salgstidspunktet. Det er gjort en avsetning for fremtidige garanti- og serviceytelser.

Pensjoner

Innskuddsplaner periodiseres etter sammenstillingsprinsippet. Årets innskudd til pensjonsordning kostnadsføres.

Inntekter

Ved varesalg:

Inntekt regnskapsføres når den er opptjent, altså når både risiko og kontroll i hovedsak er overført til kunden. Dette vil normalt være tilfellet når varen er levert til kunden. Inntektene regnskapsføres med verdien av vederlaget på transaksjonstidspunktet.

Ved tjenestesalg:

Inntekt regnskapsføres når den er opptjent, altså når krav på vederlag oppstår. Dette skjer når tjenesten ytes, i takt med at arbeidet utføres. Inntektene regnskapsføres med verdien av vederlaget på transaksjonstidspunktet.

Kostnader

Kostnader regnskapsføres som hovedregel i samme periode som tilhørende inntekt. I de tilfeller det ikke er en klar sammenheng mellom utgifter og inntekter fastsettes fordelingen etter skjønnsmessige kriterier.

Skatter

Skattekostnaden sammenstilles med regnskapsmessig resultat før skatt. Skatt knyttet til egenkapitaltransaksjoner, for eksempel konsernbidrag, føres mot egenkapitalen.

Skattekostnaden består av betalbar skatt (skatt på årets direkte skattepliktige inntekt) og endring i netto utsatt skatt. Skattekostnaden fordeles på ordinært resultat og virkning av prinsippendring og korrigerende av feil i henhold til skattegrunnlaget. Utsatt skatt og utsatt skattefordel er presentert netto i balansen.



Toyota Sotra AS

Noter til regnskapet 2023

Note 1 Lønnskostnader og ytelser, godtgjørelser til daglig leder, styret og revisor

Lønnskostnader	2023	2022
Lønninger	13 780 761	13 331 647
Arbeidsgiveravgift	2 145 494	2 035 605
Pensjonskostnader	781 220	756 148
Andre ytelser	446 237	412 566
Sum	17 153 712	16 535 965

Selskapet har i 2023 sysselsatt 25 årsverk.

Note 2 Anleggsmidler

	Maskiner og anlegg	Driftsløsøre, inventar ol	Bygg	Egne biler	Sum
Anskaffelseskost pr. 01.01.23	6 348 174	1 272 476	3 802 376	12 387 346	23 810 372
Tilgang kjøpte driftsmidler	1 267 725	28 864		13 646 919	14 943 508
Avgang i året				8 140 259	8 140 259
Anskaffelseskost 31.12.23	7 615 899	1 301 340	3 802 376	17 894 006	30 613 621
Akkumulerte avskrivninger 31.12.23	5 611 299	1 169 240	3 584 876	3 879 256	14 244 671
Av- og nedskrivninger pr. 31.12.23	5 611 299	1 169 240	3 584 876	3 879 256	14 244 671
Bokført verdi 31.12.23	2 004 600	132 100	217 500	14 014 750	16 368 950
Årets ordinære avskrivninger	431 125	55 164	71 200	2 713 122	3 270 611
Avskrivningsplan	5 - 10 år		10 år	5 år	



Toyota Sotra AS

Noter til regnskapet 2023

Note 3 Skatt

Årets skattekostnad	2023	2022
Resultatført skatt på ordinært resultat:		
Betalbar skatt	1 226 123	1 008 903
Endring i utsatt skattefordel	56 343	101 966
Skattekostnad ordinært resultat	1 282 466	1 110 869
Skattepliktig inntekt:		
Resultat før skatt	5 906 988	5 125 558
Permanente forskjeller	-77 600	-76 152
Endring i midlertidige forskjeller	-256 103	-463 483
Skattepliktig inntekt	5 573 285	4 585 923
Betalbar skatt i balansen:		
Betalbar skatt på årets resultat	1 226 123	1 008 903
Sum betalbar skatt i balansen	1 226 123	1 008 903

Skatteeffekten av midlertidige forskjeller som har gitt opphav til utsatt skatt og utsatte skattefordeler, spesifisert på typer av midlertidige forskjeller

	2023	2022	Endring
Varige driftsmidler	-107 857	-813 107	-705 250
Varebeholdning	-1 292 165	-848 165	444 000
Fordringer	-40 000	-40 000	0
Gevinst – og tapskonto	20 589	25 736	5 147
Sum	-1 419 433	-1 675 536	-256 103
Grunnlag for utsatt skattefordel	-1 419 433	-1 675 536	-256 103
Utsatt skattefordel (22 %)	-312 275	-368 618	-56 343

Note 4 Egenkapital

	Aksjekapital	Annen egenkapital	Sum egenkapital
EK pr. 31.12.2022	1 840 000	8 452 699	10 292 699
Årets endring i EK			
Årets resultat		4 624 522	4 624 522
Utbytte		-3 500 000	-3 500 000
EK pr. 31.12.2023	1 840 000	9 577 220	11 417 220



Toyota Sotra AS

Noter til regnskapet 2023

Note 5 Varer

Hele varebeholdningen er innkjøpte salgsvarer.

	2023	2022
Varebeholdning	17 235 297	18 181 233

Note 6 Mellomværende med selskap i samme konsern mv.

	Kundefordringer		Andre fordringer	
	2023	2022	2023	2022
Foretak i samme konsern	0	0	2 307 455	1 815 115
Sum	0	0	2 307 455	1 815 115

	Leverandørgjeld		Annen langsiktig gjeld	
	2023	2022	2023	2022
Foretak i samme konsern	3 948 486	167 831	0	0
Sum	3 948 486	167 831	0	0

I posten andre fordringer inngår konsernkonto. Se note 7.

Note 7 Bankinnskudd

Innestående midler på skattetrekkkonto (bundne midler) per 31.12.2023 er på kr 664 358. Beløpet dekker skyldig skattetrekk per 31.12.2023.

Toyota Sotra AS inngår i Jæger Automobil AS sin konsernkontoordning. Selskapene som deltar i konsernkontosystemet er solidarisk ansvarlige for oppfyllelsen av konsernets forpliktelser overfor Handelsbanken. Det enkelte datterselskaps bankkonto som inngår i ordningen presenteres som mellomværende med morselskapet Jæger Automobil AS. Jæger Automobil AS viser den totale beholdningen som sitt bankinnskudd i balansen med motpost mellomværende med datterselskap.

Note 8 Pantstillelser og garantier

Pantesikret gjeld, pantstillelser og garantier	2023	2022
Langsiktig gjeld til kredittinstitusjoner	17 613 447	16 128 410
Sum	17 613 447	16 128 410

Bokført verdi av pantesikrede eiendeler

Driftsmidler	16 368 951	11 141 650
Varelager	17 235 297	18 181 233
Kundefordringer	7 624 257	4 199 945
Sum	41 228 504	33 522 828

All gjeld til kredittinstitusjoner forfaller innen fem år.



Toyota Sotra AS
Noter til regnskapet 2023

Note 9 Ikke regnskapsført garantiansvar - ikke oppdatert

	2023	2022
Restverdigaranti overfor kunder/finansinstitusjoner	20 603 711	19 388 827
Sum	20 603 711	19 388 827

Ikke bokførte garantiforpliktelser er restverdigarantiansvar vedrørende leasingbiler. Garantiansvaret er stilt mot retur av bilene, og ingen av forpliktelsene er sikret ved pant. Samtlige garantier gjelder restverdier på det tidspunkt leasingkontrakten utløper. Garantiansvar gjelder 91 biler, og kontraktene forfaller i tidsrommet 2023-2029.

Note 10 Hendelser etter balansedato

Det er ikke inntrådt forhold etter regnskapsårets slutt som er av betydning for bedømmelsen av regnskapet for 2023.



Årsregnskap 2023 Toyota Sotra AS

Org.nr.: 939 295 070



JÆGER

ÅRSBERETNING 2023

for

TOYOTA SOTRA AS

Toyota Sotra AS selger nye person- og varebiler av merket Toyota og brukte biler av alle merker. Selskapet er i tillegg totalleverandør av ettermarkedstjenester. Selskapet er et heleiet datterselskap av Jæger Automobil AS.

2023 ble et normalt år for bilsalget i Norge. Det ble registrert 126.953 nye personbiler.

Selskapet leverte 91 nye personbiler, 93 nye varebiler og 270 brukte biler.

Selskapets driftsinntekter ble kr. 165.251.646,-. Resultat før skatt ble kr. 5.906.988,-. Margin på resultat før skatt var 3,6%. Resultatet var både høyere enn året før og bedre enn budsjett. Styret mener at årsregnskapet gir et rettvise bilde av selskapets eiendeler og gjeld, finansielle stilling og resultat.

Fortsatt drift.

Selskapets egenkapital etter årets disponeringer har økt med kr. 1.124.523,- fra kr. 10.292.699,- til kr. 11.417.221,-. Egenkapitalen utgjør nå 23,9% av totalkapitalen. I samsvar med regnskapsloven § 3.3 bekreftes at forutsetningene for fortsatt drift er lagt til grunn ved utarbeidelsen av årsregnskapet for 2023.

Finansiell risiko.

Selskapet har etter egen, og som en del av konsernet Jægergruppens vurdering, tilfredsstillende likviditet, finansiering og soliditet, og derfor er der ingen spesiell risiko knyttet til disse forholdene eller til valuta. Det vesentlige av salget skjer mot kontant betaling og selskapet har en historikk med små tap på fordringer. Kredittrisikoen anses derfor som liten.

Styreansvarsforsikring

Konsernet Jægergruppen har tegnet styreansvarsforsikring i Tryg. Denne forsikringen gjelder alle styremedlemmer og ledere / adm dir i alle selskapene i konsernet.

Forsikringen dekker formueskade som følge av styreansvar som nåværende og fremtidige styremedlemmer og varamedlemmer, samt de som trer ut av styret i forsikringstiden, kan pådra seg i henhold til norsk rett.

Forsikringen beskytter styret mot ansvar som følge av en handling eller en unnlattelse.

Arbeidsmiljø.

Selskapet fører oversikt over det totale sykefravær blant de ansatte. I 2023 var det totale sykefraværet 4,12%. Fraværet fordeler seg på korttidsfravær under 16 dager med 3,29% og langtidsfravær (utover arbeidsgiverperioden) med 0,83%. Bedriften har innarbeidet gode rutiner for oppfølging av sykemeldte. Det gode arbeidet vil fortsette og bedriften vil ha kontinuerlig fokus på å tilrettelegge for restarbeidsevne for å redusere sykefraværstall over tid. Selskapet søker å være i forkant med å avdekke helsefarlige områder og har etablert et godt HMS-arbeid. Vernerunder er gjennomført og utbedringer er gjort i henhold til etablerte forbedringsplaner. Der har ikke vært noen alvorlige skader eller ulykker blant de ansatte i perioden.



Selskapet praktiserer etter styrets oppfatning likestilling. Av selskapets 23 ansatte er 5 kvinner hvorav 2 kvinner er i selskapets ledergruppe. Der er så langt ikke noen kvinnelige styrerepresentanter, men det vil bli endret innen fristen for krav til antall kvinnelige styrerepresentanter trer i kraft.

Ytre Miljø.

Toyota jobber kontinuerlig med å redusere utslipp på alle virksomhetsområder. Toyota har redusert det gjennomsnittlige utslippet fra sin produksjon av biler med nesten 20% de siste 5 årene. Graden av resirkulerbare deler øker stadig. Toyota har i 2023 opplevet en fortsatt god etterspørsel av hybrid, men det har vært en kraftig økning i etterspørselen etter elektriske biler. Toyota har både elektriske varebiler og personbiler i sin portefølje, og det kommer flere nye modeller i årene fremover.

Gjennomsnittlig Co²-utslipp for Toyota i Norge var 54 g/km. Dette er noe høyere enn gjennomsnittet for alle bilmerker som var på 14 g/km. Forklaringen på dette er at landsgjennomsnittet preges av mange solgte elbiler, men Toyota selger fortsatt mange hybrider.

Toyota Sotra AS har organisert intern returordning av emballasje og spesialavfall. Alt avfall blir resirkulert eller energigjenvunnet. Selskapets virksomhet påvirker ikke det ytre miljø utover det som er normalt for virksomhetens art.

Alle de europeiske produksjonsanleggene til Toyota har resirkulert eller energigjenvunnet alt avfall siden 2018. Anleggene har et vannforbruk som kun er halyparten av det europeiske gjennomsnittet.

Klima og bærekraft

Toyota Sotra AS jobber med å redusere energiforbruk i bygningen.

Toyotas filosofi om å være foregangsbedrift innen aktivt miljøarbeid etterlevs.

Selskapet er sertifisert Miljøfyrtårn.

Forsknings- og utviklingsaktiviteter

Selskapet har for tiden ingen pågående forsknings- eller utviklingsaktiviteter.

Fremtid.

Myndighetene bidrar fortsatt med sterk subsidiering av el-bilene. El-bilandelen vil fortsatt være betydelig og økende. Myndighetene har mål om utfasing av konvensjonelle biler frem mot 2025. Toyota har lansert en batterielektrisk bil i 2023 som har vært populær og solgt bra. Toyota vil lansere flere attraktive elektriske biler i årene fremover. Toyota har lansert en hydrogenbil. Infrastrukturen for fylling av hydrogen går langsommere enn forutsatt, og det ser ikke ut til at dette er en teknologi for person og varebilmarkedet som vil slå an i Norge på kort og mellomlang sikt.

Konkurransen om nybilkjøperne er stadig økende og marginene under press. Dette betyr at kostnadsfokus vil være helt avgjørende i tiden fremover. Samtidig må vi ha fullt fokus mot den digitale endring som er på gang og derav nye kjøpemønstre.

Toyota er verdens største produsent av biler, og er i full gang med digitalisering og full tilkobling og integrasjon av bilene. Det skal ikke herske noen tvil om at Toyota sine biler også vil være fullt ut konkurransedyktig også i fremtiden.



Personbilmarkedet i 2024 forventes å bli lavere enn i 2023. Selskapets budsjett for 2024 speiler dette og ligger under resultatet i 2023.

Norsk økonomi opplever nå i 2024 en høyere inflasjon enn målet til sentralbanken. Inflasjonen er på vei ned, men sentralbanken vil holde styringsrenten relativt høy fremover. Det er mulig vi får noen rentekutt til høsten. Den høye renten fører til en lavere etterspørsel etter biler i høy prisklasse.

Konkurransen i bilbransjen er fortsatt hard, med press på marginer. Myndighetene har fokus på utslipp i bransjen og avgiftene på utslipp strammes inn mer og mer hvert år. Norske myndigheter har en uttalt målsetting om tilnærmet full elektrifisering i 2025. Med sine produktutviklinger og lanseringsprogrammer frem til dette står Toyota rustet til å møte denne fremtiden.

Fokus på effektivisering og kontroll på kostnader vil likevel være viktig.

Forholdet til Åpenhetsloven

Konsernet Jægergruppen AS er omfattet av åpenhetsloven. Redegjørelse for konsernet ligger på konsernets felles hjemmeside jaeger.no. Det er utført risikovurdering av alle konsernets leverandører mhp menneskerettigheter og arbeidsmiljø og det er sendt ut forespørsel om ytterligere informasjon til de leverandørene som har blitt klassifisert som medium eller høy risiko. Konsernet bearbeider tilbakemeldingene etter hvert som svarene kommer inn. Basert på tilbakemeldingene vil ytterligere tiltak bli vurdert.

Hendelser etter balansedato.

Det er ikke inntrådt forhold etter regnskapsårets slutt av betydning for bedømmelsen av regnskapet for 2023.




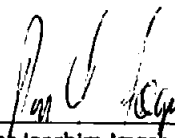
Overskuddsdisponering.

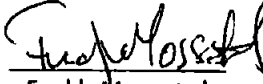
Årsresultat, kr. 4.624.523,- er disponert som følger:


Overført til annen egenkapital	kr. 1 124 523,-
Foreslått utbytte	kr. 3 500 000,-
Sum overføringer	<u>kr. 4 624 523,-</u>

Bergen, 31. desember 2023/21 mars 2024


Tom Bondehagen
Styreleder


Per Joachim Jæger
Styremedlem


Freddy Mossestad
Styremedlem


Lars Kåre Instebo
Styremedlem/Daglig leder



Toyota Sotra AS
Resultatregnskap

NOTER	DRIFTSINNETEKTER OG DRIFTSKOSTNADER	2023	2022
	Salgsinntekt	165 251 646	117 336 470
	Sum driftsinntekter	<u>165 251 646</u>	<u>117 336 470</u>
	Varekostnad	129 232 410	85 962 344
1	Lønnskostnad	17 153 712	16 535 965
2	Avskrivning av driftsmidler og immaterielle eiendeler	3 270 611	2 253 793
	Annen driftskostnad	8 912 864	7 255 779
	Sum driftskostnader	<u>158 569 597</u>	<u>112 007 881</u>
	Driftsresultat	<u>6 682 049</u>	<u>5 328 589</u>
	FINANSINNETEKTER OG FINANSKOSTNADER		
	Annen renteinntekt	217 438	52 243
	Annen finansinntekt	80 309	80 295
	Annen rentekostnad	1 015 533	303 569
	Annen finanskostnad	57 275	32 000
	Resultat av finansposter	<u>-775 061</u>	<u>-203 031</u>
	Ordinært resultat før skattekostnad	<u>5 906 988</u>	<u>5 125 558</u>
3	Skattekostnad på resultat	<u>1 282 465</u>	<u>1 110 869</u>
4	Årsresultat	<u>4 624 523</u>	<u>4 014 689</u>
	OVERFØRINGER		
	Avsatt til annen egenkapital	1 124 523	514 689
	Foreslått utbytte	3 500 000	3 500 000
4	Sum overføringer	<u>4 624 523</u>	<u>4 014 689</u>



Toyota Sotra AS
Balanse pr. 31. desember

NOTER	EIENDELER	2023	2022
	Anleggsmidler		
	Immaterielle eiendeler		
3	Utsatt skattefordel	312 276	368 618
	Sum immaterielle eiendeler	<u>312 276</u>	<u>368 618</u>
	Varige driftsmidler		
	Tomter, bygninger og annen fast eiendom	217 500	288 700
	Maskiner og anlegg	2 004 600	1 168 000
	Driftsløsøre, inventar, verktøy, kontormaskiner o.l.	14 146 851	9 684 950
2	Sum varige driftsmidler	<u>16 368 951</u>	<u>11 141 650</u>
	Finansielle anleggsmidler		
	Investeringer i aksjer og andeler	47 000	47 000
	Sum finansielle anleggsmidler	<u>47 000</u>	<u>47 000</u>
	Sum anleggsmidler	<u>16 728 227</u>	<u>11 557 268</u>
	Omløpsmidler		
5	Varer	<u>17 235 297</u>	<u>18 181 233</u>
	Fordringer		
6	Kundefordringer	7 624 257	4 199 945
6	Fordringer på selskap i samme konsern	2 307 455	1 815 115
	Andre kortsiktige fordringer	1 758 248	1 165 189
	Sum fordringer	<u>11 689 961</u>	<u>7 180 250</u>
7	Bankinnskudd, kontanter o.l.	<u>2 074 242</u>	<u>5 071 252</u>
	Sum omløpsmidler	<u>30 999 500</u>	<u>30 432 734</u>
	SUM EIENDELER	<u>47 727 727</u>	<u>41 990 002</u>





Toyota Sotra AS
Balanse pr. 31. desember

NOTER	EGENKAPITAL OG GJELD	2023	2022
	Egenkapital		
	Innskutt egenkapital		
	Aksjekapital (4 600 aksjer à kr 400)	1 840 000	1 840 000
	Sum innskutt egenkapital	<u>1 840 000</u>	<u>1 840 000</u>
	Opptjent egenkapital		
	Annen egenkapital	9 577 221	8 452 899
	Sum opptjent egenkapital	<u>9 577 221</u>	<u>8 452 899</u>
4	Sum egenkapital	11 417 221	10 292 899
	Gjeld		
8	Annen langsiktig gjeld		
	Gjeld til kredittinstitusjoner	17 613 447	16 128 410
	Sum annen langsiktig gjeld	<u>17 613 447</u>	<u>16 128 410</u>
	Kortsiktig gjeld		
6	Leverandørgjeld	7 387 759	3 080 868
3	Betalbar skatt	1 228 123	1 008 903
	Skyldige offentlige avgifter	3 091 247	2 950 723
4	Avsatt utbytte	3 500 000	3 500 000
	Annen kortsiktig gjeld	3 491 929	5 048 599
	Sum kortsiktig gjeld	<u>18 697 058</u>	<u>15 588 893</u>
	Sum gjeld	36 310 505	31 697 303
	SUM EGENKAPITAL OG GJELD	<u>47 727 726</u>	<u>41 990 002</u>

Agoines, 21. mars 2024


Tom Bondhagen
styrets leder


Per Joachim Jæger
styremedlem


Lars Kåre Insløbe
styremedlem/daglig leder


Freddy Mossestad
styremedlem



Toyota Sotra AS

Kontantstrømoppstilling

KONTANTSTRØMMER FRA OPERASJONELLE AKTIVITETER	2023	2022
Ordinært resultat før skattekostnad	5 906 988	5 125 558
Inntekt på investering i datterselskaper uten kontanteffekt	0	0
Periodens betalte skatt	-1 008 904	-1 651 284
Ordinære avskrivninger	3 270 611	2 253 793
Gevinst ved salg av varige driftsmidler	0	0
Gevinst ved salg av finansielle anleggsmidler	0	0
Endring i varer	945 936	-9 792 603
Endring i kundefordringer	-3 424 312	-3 054 050
Endring i leverandørgjeld	4 327 091	596 410
Endring i konsernmellomværender	-492 340	396 272
Endring i andre omløpsmidler og andre gjeldsposter	-2 009 206	3 269 612
Netto kontantstrøm fra operasjonelle aktiviteter	7 515 864	-2 856 292
KONTANTSTRØMMER FRA INVESTERINGSAKTIVITETER		
Innbetalinger ved salg av varige driftsmidler	7 293 596	2 425 502
Utbetalinger ved kjøp av varige driftsmidler	-15 791 507	-8 145 045
Inn-/utbetalinger knyttet til langsiktige fordringer (investeringer)	0	0
Innbetaling av utbytte	0	0
Netto kontantstrøm fra investeringsaktiviteter	-8 497 911	-5 719 543
KONTANTSTRØMMER FRA FINANSIERINGSAKTIVITETER		
Endring annen langsiktig gjeld til kredittinstitusjoner	1 485 037	11 286 787
Utbetaling av konsernbidrag/utbytte	-3 500 000	-4 500 000
Netto kontantstrøm fra finansieringsaktiviteter	-2 014 963	6 786 787
Netto endring i bankinnskudd, kontanter o.l.	-2 997 010	-1 789 048
Beholdning av bankinnskudd, kontanter o.l. pr. 1.1.	5 071 252	6 860 300
Beholdning av bankinnskudd, kontanter o.l. pr. 31.12.	2 074 242	5 071 252



Toyota Sotra AS

Noter til regnskapet 2023

Regnskapsprinsipper

Årsregnskapet er utarbeidet i samsvar med regnskapsloven av 1998 og god regnskapsskikk i Norge.

Hovedregel for vurdering og klassifisering av eiendeler og gjeld

Eiendeler bestemt til varig eie eller bruk er klassifisert som anleggsmidler. Andre eiendeler er klassifisert som omløpsmidler. Fordringer som skal tilbakebetales innen ett år er klassifisert som omløpsmidler. Ved klassifisering av kortsiktig og langsiktig gjeld er tilsvarende kriterier lagt til grunn.

Omløpsmidler vurderes til laveste av anskaffelseskost og virkelig verdi.

Anleggsmidler vurderes til anskaffelseskost, men nedskrives til gjenvinnbart beløp dersom dette er lavere enn bokført verdi, og verdifallet forventes ikke å være forbigående. Anleggsmidler med begrenset økonomisk levetid avskrives planmessig.

Varer

Varer er vurdert til det laveste av anskaffelseskost og netto salgsverdi.

Fordringer

Kundefordringer og andre fordringer er oppført til pålydende etter fradrag for avsetning til forventet tap. Avsetning til tap gjøres på grunnlag av en individuell vurdering av de enkelte fordringer.

Bankinnskudd, kontanter og lignende

Bankinnskudd, kontanter og lignende inkluderer kontanter, bankinnskudd og andre betalingsmidler med forfallsdato som er kortere enn tre måneder fra anskaffelse.

Garantier og servicearbeid

Ved salg er hele salgsprisen, inklusiv den delen som gjelder fremtidige garanti- og serviceytelser, tatt til inntekt på salgstidspunktet. Det er gjort en avsetning for fremtidige garanti- og serviceytelser.

Pensjoner

Innskuddsplaner periodiseres etter sammenstillingsprinsippet. Årets innskudd til pensjonsordning kostnadsføres.

Inntekter

Ved varesalg:

Inntekt regnskapsføres når den er opptjent, altså når både risiko og kontroll i hovedsak er overført til kunden. Dette vil normalt være tilfellet når varen er levert til kunden. Inntektene regnskapsføres med verdien av vederlaget på transaksjonstidspunktet.

Ved tjenestesalg:

Inntekt regnskapsføres når den er opptjent, altså når krav på vederlag oppstår. Dette skjer når tjenesten ytes, i takt med at arbeidet utføres. Inntektene regnskapsføres med verdien av vederlaget på transaksjonstidspunktet.

Kostnader

Kostnader regnskapsføres som hovedregel i samme periode som tilhørende inntekt. I de tilfeller det ikke er en klar sammenheng mellom utgifter og inntekter fastsettes fordelingen etter skjønsmessige kriterier.

Skatter

Skattekostnaden sammenstilles med regnskapsmessig resultat før skatt. Skatt knyttet til egenkapitaltransaksjoner, for eksempel konsernbidrag, føres mot egenkapitalen.

Skattekostnaden består av betalbar skatt (skatt på årets direkte skattepliktige inntekt) og endring i netto utsatt skatt. Skattekostnaden fordeles på ordinært resultat og virkning av prinsippendring og korrigerende av feil i henhold til skattegrunnlaget. Utsatt skatt og utsatt skattefordel er presentert netto i balansen.



Toyota Sotra AS
Noter til regnskapet 2023

Note 1 Lønnskostnader og ytelser, godtgjørelser til daglig leder, styret og revisor

Lønnskostnader	2023	2022
Lønninger	13 780 761	13 331 647
Arbeidsgiveravgift	2 145 494	2 035 605
Pensjonskostnader	781 220	756 148
Andre ytelser	446 237	412 566
Sum	17 153 712	16 535 965

Selskapet har i 2023 sysselsatt 25 årsverk.

Note 2 Anleggsmidler

	Maskiner og anlegg	Driftsløsøre, inventar ol	Bygg	Egne biler	Sum
Anskaffelseskost pr. 01.01.23	6 348 174	1 272 476	3 802 376	12 387 346	23 810 372
Tilgang kjøpte driftsmidler	1 267 725	28 864		13 646 919	14 943 508
Avgang i året				8 140 259	8 140 259
Anskaffelseskost 31.12.23	7 615 899	1 301 340	3 802 376	17 894 006	30 613 621
Akkumulerte avskrivninger 31.12.23	5 611 299	1 169 240	3 584 876	3 879 256	14 244 671
Av- og nedskrivninger pr. 31.12.23	5 611 299	1 169 240	3 584 876	3 879 256	14 244 671
Bokført verdi 31.12.23	2 004 600	132 100	217 500	14 014 750	16 368 950
Årets ordinære avskrivninger	431 125	55 164	71 200	2 713 122	3 270 611
Avskrivningsplan	5 - 10 år		10 år	5 år	



Toyota Sotra AS
Noter til regnskapet 2023

Note 3 Skatt

Årets skattekostnad	2023	2022
Resultatført skatt på ordinært resultat:		
Betalbar skatt	1 226 123	1 008 903
Endring i utsatt skattefordel	56 342	101 966
Skattekostnad ordinært resultat	1 282 465	1 110 869
Skattepliktig inntekt:		
Resultat før skatt	5 906 988	5 125 558
Permanente forskjeller	-77 600	-76 152
Endring i midlertidige forskjeller	-256 102	-463 483
Skattepliktig inntekt	5 573 285	4 585 923
Betalbar skatt i balansen:		
Betalbar skatt på årets resultat	1 226 123	1 008 903
Sum betalbar skatt i balansen	1 226 123	1 008 903

Skatteeffekten av midlertidige forskjeller som har gitt opphav til utsatt skatt og utsatte skattefordeler, spesifisert på typer av midlertidige forskjeller

	2023	2022	Endring
Varige driftsmidler	-107 857	-813 107	-705 250
Varebeholdning	-1 292 165	-848 165	444 000
Fordringer	-40 000	-40 000	0
Gevinst – og tapskonto	20 588	25 736	5 148
Sum	-1 419 434	-1 675 536	-256 102
Grunnlag for utsatt skattefordel	-1 419 434	-1 675 536	-256 102
Utsatt skattefordel (22 %)	-312 276	-368 618	-56 343

Note 4 Egenkapital

	Aksjekapital	Annen egenkapital	Sum egenkapital
EK pr. 31.12.2022	1 840 000	8 452 699	10 292 699
Årets endring i EK			
Årets resultat		4 624 523	4 624 523
Utbytte		-3 500 000	-3 500 000
EK pr. 31.12.2023	1 840 000	9 577 221	11 417 221



Toyota Sotra AS

Noter til regnskapet 2023

Note 5 Varer

Hele varebeholdningen er innkjøpte salgsvarer.

	2023	2022
Varebeholdning	17 235 297	18 181 233

Note 6 Mellomværende med selskap i samme konsern mv.

	Kundefordringer		Andre fordringer	
	2023	2022	2023	2022
Foretak i samme konsern	0	0	2 307 455	1 815 115
Sum	0	0	2 307 455	1 815 115

	Leverandørgjeld		Annen langsiktig gjeld	
	2023	2022	2023	2022
Foretak i samme konsern	3 948 486	167 831	0	0
Sum	3 948 486	167 831	0	0

I posten andre fordringer inngår konsernkonto. Se note 7.

Note 7 Bankinnskudd

Innestående midler på skattetrekkkonto (bundne midler) per 31.12.2023 er på kr 664 358. Beløpet dekker skyldig skattetrekk per 31.12.2023.

Toyota Sotra AS inngår i Jæger Automobil AS sin konsernkontoordning. Selskapene som deltar i konsernkontosystemet er solidarisk ansvarlige for oppfyllelsen av konsernets forpliktelser overfor Handelsbanken. Det enkelte datterselskaps bankkonto som inngår i ordningen presenteres som mellomværende med morselskapet Jæger Automobil AS. Jæger Automobil AS viser den totale beholdningen som sitt bankinnskudd i balansen med motpost mellomværende med datterselskap.

Note 8 Pantstillelser og garantier

Pantesikret gjeld, pantstillelser og garantier	2023	2022
Langsiktig gjeld til kredittinstitusjoner	17 613 447	16 128 410
Sum	17 613 447	16 128 410

Bokført verdi av pantesikrede eiendeler

Driftsmidler	16 368 951	11 141 650
Varelager	17 235 297	18 181 233
Kundefordringer	7 624 257	4 199 945
Sum	41 228 504	33 522 828

All gjeld til kredittinstitusjoner forfaller innen fem år.



Toyota Sotra AS
Noter til regnskapet 2023

Note 9 Ikke regnskapsført garantiansvar - ikke oppdatert

	2023	2022
Restverdigaranti overfor kunder/finansinstitusjoner	20 603 711	19 388 827
Sum	20 603 711	19 388 827

Ikke bokførte garantiforpliktelser er restverdigarantiansvar vedrørende leasingbiler. Garantiansvaret er stilt mot retur av bilene, og ingen av forpliktelsene er sikret ved pant. Samtlige garantier gjelder restverdier på det tidspunkt leasingkontrakten utløper. Garantiansvar gjelder 91 biler, og kontraktene forfaller i tidsrommet 2023-2029.

Note 10 Hendelser etter balansedato

Det er ikke inntrådt forhold etter regnskapsårets slutt som er av betydning for bedømmelsen av regnskapet for 2023.



Deloitte.

Deloitte AS
Lars Hilles gate 30
Postboks 6013 Postterminalen
NO-5892 Bergen
Norway

Tel: +47 55 21 81 00
www.deloitte.no

Til generalforsamlingen i Toyota Sotra AS

UAVHENGIG REVISORS BERETNING

Konklusjon

Vi har revidert årsregnskapet for Toyota Sotra AS som består av balanse per 31. desember 2023, resultatregnskap, kontantstrømoppstilling for regnskapsåret avsluttet per denne datoen og noter til årsregnskapet, herunder et sammendrag av viktige regnskapsprinsipper.

Etter vår mening

- oppfyller årsregnskapet gjeldende lovkrav, og
- gir årsregnskapet et rettviseende bilde av selskapets finansielle stilling per 31. desember 2023 og av dets resultater og kontantstrømmer for regnskapsåret avsluttet per denne datoen i samsvar med regnskapslovens regler og god regnskapsskikk i Norge.

Grunnlag for konklusjonen

Vi har gjennomført revisjonen i samsvar med International Standards on Auditing (ISA-ene). Våre oppgaver og plikter i henhold til disse standardene er beskrevet nedenfor under *Revisors oppgaver og plikter ved revisjonen av årsregnskapet*. Vi er uavhengige av selskapet i samsvar med kravene i relevante lover og forskrifter i Norge og International Code of Ethics for Professional Accountants (inkludert internasjonale uavhengighetsstandarder) utstedt av International Ethics Standards Board for Accountants (IESBA-reglene), og vi har overholdt våre øvrige etiske forpliktelser i samsvar med disse kravene. Innhentet revisjonsbevis er etter vår vurdering tilstrekkelig og hensiktsmessig som grunnlag for vår konklusjon.

Øvrig informasjon

Styret og daglig leder (ledelsen) er ansvarlige for informasjonen i årsberetningen. Vår konklusjon om årsregnskapet ovenfor dekker ikke informasjonen i årsberetningen.

I forbindelse med revisjonen av årsregnskapet er det vår oppgave å lese årsberetningen. Formålet er å vurdere hvorvidt det foreligger vesentlig inkonsistens mellom årsberetningen og årsregnskapet og den kunnskap vi har opparbeidet oss under revisjonen av årsregnskapet, eller hvorvidt informasjon i årsberetningen ellers fremstår som vesentlig feil. Vi har plikt til å rapportere dersom årsberetningen fremstår som vesentlig feil. Vi har ingenting å rapportere i så henseende.

Basert på kunnskapen vi har opparbeidet oss i revisjonen, mener vi at årsberetningen

- er konsistent med årsregnskapet og
- inneholder de opplysninger som skal gis i henhold til gjeldende lovkrav.

Ledelsens ansvar for årsregnskapet

Ledelsen er ansvarlig for å utarbeide årsregnskapet og for at det gir et rettviseende bilde i samsvar med regnskapslovens regler og god regnskapsskikk i Norge. Ledelsen er også ansvarlig for slik internkontroll som den finner nødvendig for å kunne utarbeide et årsregnskap som ikke inneholder vesentlig feilinformasjon, verken som følge av misligheter eller utilsiktede feil.

Ved utarbeidelsen av årsregnskapet må ledelsen ta standpunkt til selskapets evne til fortsatt drift og opplyse om forhold av betydning for fortsatt drift. Forutsetningen om fortsatt drift skal legges til grunn for årsregnskapet så lenge det ikke er sannsynlig at virksomheten vil bli avvirket.

Deloitte AS and Deloitte Advokatfirma AS are the Norwegian affiliates of Deloitte NSE LLP, a member firm of Deloitte Touche Tohmatsu Limited ("DTTL"), its network of member firms, and their related entities. DTTL and each of its member firms are legally separate and independent entities. DTTL (also referred to as "Deloitte Global") does not provide services to clients. Please see www.deloitte.no for a more detailed description of DTTL and its member firms.

Registrert i Foretaksregisteret
Medlemmer av Den norske Revisorforening
Organisasjonsnummer: 980 211 282

© Deloitte AS

Penneo Dokumentnøkkel: SPOPE-S3VJB-ZQESY-X85JL-3SUXS-IV14X



Deloitte.

side 2
Uavhengig revisors beretning
Toyota Sotra AS

Revisors oppgaver og plikter ved revisjonen av årsregnskapet

Vårt mål er å oppnå betryggende sikkerhet for at årsregnskapet som helhet ikke inneholder vesentlig feilinformasjon, verken som følge av misligheter eller utilsiktede feil, og å avgi en revisjonsberetning som inneholder vår konklusjon. Betryggende sikkerhet er en høy grad av sikkerhet, men ingen garanti for at en revisjon utført i samsvar med ISA-ene, alltid vil avdekke vesentlig feilinformasjon. Feilinformasjon kan oppstå som følge av misligheter eller utilsiktede feil. Feilinformasjon er å anse som vesentlig dersom den enkeltvis eller samlet med rimelighet kan forventes å påvirke de økonomiske beslutningene som brukerne foretar på grunnlag av årsregnskapet.

Som del av en revisjon i samsvar med ISA-ene, utøver vi profesjonelt skjønn og utviser profesjonell skepsis gjennom hele revisjonen. I tillegg:

- identifiserer og vurderer vi risikoen for vesentlig feilinformasjon i årsregnskapet, enten det skyldes misligheter eller utilsiktede feil. Vi utformer og gjennomfører revisjonshandlinger for å håndtere slike risikoer, og innhenter revisjonsbevis som er tilstrekkelig og hensiktsmessig som grunnlag for vår konklusjon. Risikoen for at vesentlig feilinformasjon som følge av misligheter ikke blir avdekket, er høyere enn for feilinformasjon som skyldes utilsiktede feil, siden misligheter kan innebære samarbeid, forfalskning, bevisste utelatelser, uriktige fremstillinger eller overstyring av internkontroll.
- opparbeider vi oss en forståelse av intern kontroll som er relevant for revisjonen, for å utforme revisjonshandlinger som er hensiktsmessige etter omstendighetene, men ikke for å gi uttrykk for en mening om effektiviteten av selskapets interne kontroll.
- evaluerer vi om de anvendte regnskapsprinsippene er hensiktsmessige og om regnskapsestimatene og tilhørende noteopplysninger utarbeidet av ledelsen er rimelige.
- konkluderer vi på om ledelsens bruk av fortsatt drift-forutsetningen er hensiktsmessig, og, basert på innhentede revisjonsbevis, hvorvidt det foreligger vesentlig usikkerhet knyttet til hendelser eller forhold som kan skape tvil av betydning om selskapets evne til fortsatt drift. Dersom vi konkluderer med at det eksisterer vesentlig usikkerhet, kreves det at vi i revisjonsberetningen henleder oppmerksomheten på tilleggsopplysningene i årsregnskapet, eller, dersom slike tilleggsopplysninger ikke er tilstrekkelige, at vi modifierer vår konklusjon. Våre konklusjoner er basert på revisjonsbevis innhentet frem til datoen for revisjonsberetningen. Etterfølgende hendelser eller forhold kan imidlertid medføre at selskapet ikke kan fortsette driften.
- evaluerer vi den samlede presentasjonen, strukturen og innholdet i årsregnskapet, inkludert tilleggsopplysningene, og hvorvidt årsregnskapet gir uttrykk for de underliggende transaksjonene og hendelsene på en måte som gir et rettviseende bilde.

Vi kommuniserer med styret blant annet om det planlagte innholdet i og tidspunkt for revisjonsarbeidet og eventuelle vesentlige funn i revisjonen, herunder vesentlige svakheter i intern kontroll som vi avdekker gjennom revisjonen.

Bergen, 21. mars 2024
Deloitte AS

Helge-Roald Johnsen
statsautorisert revisor

Penneo Dokumentnøkkel: SPOPE-S3VJB-ZQIESY-X85JL-3SUUXS-IV14X



PENNEO

Signaturene i dette dokumentet er juridisk bindende. Dokument signert med "Penneo™ - sikker digital signatur". De signerende parter sin identitet er registrert, og er listet nedenfor.

"Med min signatur bekrefter jeg alle datoer og innholdet i dette dokument."

Helge-Roald Johnsen

Statsautorisert revisor

Serienummer: UN:NO-9578-5999-4-1349856

IP: 163.116.xxx.xxx

2024-03-22 13:18:01 UTC



Penneo Dokumentnøkkel: SPOPE-S3VJB-ZQESY-X85JL-3SUXS-IV14X

Dokumentet er signert digitalt, med **Penneo.com**. Alle digitale signatur-data i dokumentet er sikret og validert av den datamaskin-utregnede hash-verdien av det opprinnelige dokument. Dokumentet er låst og tids-stemplet med et sertifikat fra en betrodd tredjepart. All kryptografisk bevis er integrert i denne PDF, for fremtidig validering (hvis nødvendig).

Hvordan bekrefter at dette dokumentet er originalen?

Dokumentet er beskyttet av ett Adobe CDS sertifikat. Når du åpner dokumentet i

Adobe Reader, skal du kunne se at dokumentet er sertifisert av **Penneo e-signature service <penneo@penneo.com>**. Dette garanterer at innholdet i dokumentet ikke har blitt endret.

Det er lett å kontrollere de kryptografiske beviser som er lokalisert inne i dokumentet, med Penneo validator - <https://penneo.com/validator>