



## ÅRSREGNSKAPET FOR REGNSKAPSÅRET 2025 - GENERELL INFORMASJON

### Enheten

Organisasjonsnummer: 989 241 206  
Organisasjonsform: Aksjeselskap  
Foretaksnavn: AOS INVEST AS  
Forretningsadresse: Strandgata 71  
2317 HAMAR

### Regnskapsår

Årsregnskapets periode: 01.01.2025 - 31.12.2025

### Konsern

Morselskap i konsern: Nei

### Regnskapsregler

Regler for små foretak benyttet: Ja  
Benyttet ved utarbeidelsen av årsregnskapet til selskapet: Regnskapslovens alminnelige regler

### Årsregnskapet fastsatt av kompetent organ

Bekreftet av representant for selskapet: ARNE OLAV STEEN  
Dato for fastsettelse av årsregnskapet: 21.04.2026

### Grunnlag for avgivelse

År 2025: Årsregnskapet er elektronisk innlevert  
År 2024: Tall er hentet fra elektronisk innlevert årsregnskap fra 2025

*Det er ikke krav til at årsregnskapet m.v. som sendes til Regnskapsregisteret er undertegnet. Kontrollen på at dette er utført ligger hos revisor/enhetens øverste organ. Sikkerheten ivaretas ved at innsender har rolle/rettighet for innsending av årsregnskapet via Altinn, og ved at det bekreftes at årsregnskapet er fastsatt av kompetent organ.*

Brønnøysundregistrene, 23.04.2026



## Resultatregnskap

Beløp i: NOK	Note	2025	2024
<b>RESULTATREGNSKAP</b>			
<b>Kostnader</b>			
Annen driftskostnad	1	75 014	73 170
<b>Sum kostnader</b>	2	<b>75 014</b>	<b>73 170</b>
<b>Driftsresultat</b>		<b>-75 014</b>	<b>-73 170</b>
<b>Finansinntekter og finanskostnader</b>			
Annen renteinntekt		229 623	241 504
Annen finansinntekt	3	30 601	21 676
<b>Sum finansinntekter</b>		<b>260 224</b>	<b>263 180</b>
Annen rentekostnad		268	410
Annen finanskostnad	3		1 272
<b>Sum finanskostnader</b>		<b>268</b>	<b>1 682</b>
<b>Netto finans</b>		<b>259 956</b>	<b>261 498</b>
<b>Resultat før skattekostnad</b>		<b>184 942</b>	<b>188 328</b>
Skattekostnad på resultat	4	35 085	36 754
<b>Årsresultat</b>	5	<b>149 857</b>	<b>151 574</b>
<b>Årsresultat etter minoritetsinteresser</b>		<b>149 857</b>	<b>151 574</b>
<b>Totalresultat</b>		<b>149 857</b>	<b>151 574</b>
<b>Overføringer og disponeringer</b>			
Ordinært utbytte		300 000	200 000
Avsatt til annen egenkapital		-150 143	-48 426
<b>Sum overføringer og disponeringer</b>		<b>149 857</b>	<b>151 574</b>



## Balanse

Beløp i: NOK	Note	2025	2024
<b>BALANSE - EIENDELER</b>			
<b>Anleggsmidler</b>			
<b>Immaterielle eiendeler</b>			
Utsatt skattefordel	4		
<b>Finansielle anleggsmidler</b>			
Investeringer i aksjer og andeler	3	3 923 380	3 943 075
<b>Sum finansielle anleggsmidler</b>		<b>3 923 380</b>	<b>3 943 075</b>
<b>Sum anleggsmidler</b>		<b>3 923 380</b>	<b>3 943 075</b>
<b>Omløpsmidler</b>			
<b>Varer</b>			
<b>Fordringer</b>			
Andre kortsiktige fordringer		84 000	96 735
<b>Sum fordringer</b>		<b>84 000</b>	<b>96 735</b>
<b>Investeringer</b>			
Markedsbaserte aksjer	3		
Markedsbaserte obligasjoner	3		
Andre markedsbaserte finansielle instrumenter	3		
<b>Bankinnskudd, kontanter og lignende</b>			
Bankinnskudd, kontanter o.l.		5 384 883	5 404 265
<b>Sum bankinnskudd, kontanter og lignende</b>		<b>5 384 883</b>	<b>5 404 265</b>
<b>Sum omløpsmidler</b>		<b>5 468 883</b>	<b>5 501 000</b>
<b>SUM EIENDELER</b>		<b>9 392 263</b>	<b>9 444 075</b>

## BALANSE - EGENKAPITAL OG GJELD

### Egenkapital

#### Innskutt egenkapital



## Balanse

<b>Beløp i: NOK</b>	<b>Note</b>	<b>2025</b>	<b>2024</b>
Aksjekapital		360 000	360 000
<b>Sum innskutt egenkapital</b>		<b>360 000</b>	<b>360 000</b>
<b>Opptjent egenkapital</b>			
Annen egenkapital		8 697 178	8 847 321
<b>Sum opptjent egenkapital</b>		<b>8 697 178</b>	<b>8 847 321</b>
<b>Sum egenkapital</b>	5	<b>9 057 178</b>	<b>9 207 321</b>
<b>Gjeld</b>			
<b>Langsiktig gjeld</b>			
Utsatt skatt	4		
<b>Annen langsiktig gjeld</b>			
<b>Kortsiktig gjeld</b>			
Betalbar skatt	4	35 085	36 754
Utbytte		300 000	200 000
<b>Sum kortsiktig gjeld</b>		<b>335 085</b>	<b>236 754</b>
<b>Sum gjeld</b>		<b>335 085</b>	<b>236 754</b>
<b>SUM EGENKAPITAL OG GJELD</b>		<b>9 392 263</b>	<b>9 444 075</b>



## Brønnøysundregistrene

### ÅRSREGNSKAP FOR REGNSKAPSÅRET 2025 - GENERELL INFORMASJON

Journalnummer: 2026 392350

#### Virksomheten

Organisasjonsnummer: 989 241 206  
Organisasjonsform: Aksjeselskap  
Foretaksnavn: AOS INVEST AS  
Forretningsadresse: Strandgata 71  
2317 HAMAR

#### Regnskapsår

Årsregnskapets periode: 01.01.2025 - 31.12.2025

#### Konsern

Morselskap i konsern: Nei

#### Regnskapsregler

Regler for små foretak benyttet: Ja  
Benyttet ved utarbeidelsen av  
årsregnskapet: Regnskapslovens alminnelige regler

#### Årsregnskapet fastsatt av kompetent organ

Bekreftet av: ARNE OLAV STEEN  
Dato for fastsettelse av årsregnskapet: 21.04.2026

#### Revisjon

Selskapet har besluttet at årsregnskapet  
ikke skal revideres: Ja  
Årsregnskapet er utarbeidet av ekstern  
autorisert regnskapsfører: Ja  
Ekstern autorisert regnskapsfører har i  
løpet av regnskapsåret bistått ved den  
løpende regnskapsføringen eller utført  
andre tjenester for selskapet enn å  
utarbeide årsregnskapet: Ja

#### Grunnlag for avgivelse

År 2025: Årsregnskap er elektronisk innlevert.  
År 2024: Tall er hentet fra elektronisk innlevert årsregnskap fra 2025.

*Virksomheten sitt øverste organ er ansvarlig for at årsregnskapet er signert.  
Det er mulig å levere årsregnskap uten signatur fordi sikkerheten for rett  
rapportering er ivaretatt ved at innsenderen har rolle/rettighet for innsending  
i Altinn. Navnet på representanten, som bekrefter at årsregnskapet er godkjent,  
er i tillegg oppgitt.*

Brønnøysundregistrene, 22.04.2026

---

Brønnøysundregistrene  
Postadresse: Postboks 900, 8910 Brønnøysund  
Telefon: 75 00 75 00  
E-post: firmapost@brreg.no Internett: www.brreg.no  
Organisasjonsnummer: 974 760 673



Organisasjonsnr: 989 241 206  
AOS INVEST AS

## RESULTATREGNSKAP

<b>Beløp i: NOK</b>	<b>Note</b>	<b>2025</b>	<b>2024</b>
<b>RESULTATREGNSKAP</b>			
<b>Kostnader</b>			
Annen driftskostnad	1	75 014	73 170
<b>Sum kostnader</b>	<b>2</b>	<b>75 014</b>	<b>73 170</b>
<b>Driftsresultat</b>		<b>-75 014</b>	<b>-73 170</b>
<b>Finansinntekter og finanskostnader</b>			
Annen renteinntekt		229 623	241 504
Annen finansinntekt	3	30 601	21 676
<b>Sum finansinntekter</b>		<b>260 224</b>	<b>263 180</b>
Annen rentekostnad		268	410
Annen finanskostnad	3		1 272
<b>Sum finanskostnader</b>		<b>268</b>	<b>1 682</b>
<b>Netto finans</b>		<b>259 956</b>	<b>261 498</b>
<b>Resultat før skattekostnad</b>		<b>184 942</b>	<b>188 328</b>
Skattekostnad på resultat	4	35 085	36 754
<b>Årsresultat</b>	<b>5</b>	<b>149 857</b>	<b>151 574</b>
<b>Årsresultat etter minoritetsinteresser</b>		<b>149 857</b>	<b>151 574</b>
<b>Totalresultat</b>		<b>149 857</b>	<b>151 574</b>
<b>Overføringer og disponeringer</b>			
Ordinært utbytte		300 000	200 000
Avsatt til annen egenkapital		-150 143	-48 426
<b>Sum overføringer og disponeringer</b>		<b>149 857</b>	<b>151 574</b>



Organisasjonsnr: 989 241 206  
AOS INVEST AS

## BALANSE

Beløp i: NOK	Note	2025	2024
<b>BALANSE - EIENDELER</b>			
<b>Anleggsmidler</b>			
<b>Immaterielle eiendeler</b>			
Utsatt skattefordel	4		
<b>Finansielle anleggsmidler</b>			
Investeringer i aksjer og andeler	3	3 923 380	3 943 075
<b>Sum finansielle anleggsmidler</b>		<b>3 923 380</b>	<b>3 943 075</b>
<b>Sum anleggsmidler</b>		<b>3 923 380</b>	<b>3 943 075</b>
<b>Omløpsmidler</b>			
<b>Varer</b>			
<b>Fordringer</b>			
Andre kortsiktige fordringer		84 000	96 735
<b>Sum fordringer</b>		<b>84 000</b>	<b>96 735</b>
<b>Investeringer</b>			
Markedsbaserte aksjer	3		
Markedsbaserte obligasjoner	3		
Andre markedsbaserte finansielle instrumenter	3		
<b>Bankinnskudd, kontanter og lignende</b>			
Bankinnskudd, kontanter o. l.		5 384 883	5 404 265
<b>Sum bankinnskudd, kontanter og lignende</b>		<b>5 384 883</b>	<b>5 404 265</b>
<b>Sum omløpsmidler</b>		<b>5 468 883</b>	<b>5 501 000</b>
<b>SUM EIENDELER</b>		<b>9 392 263</b>	<b>9 444 075</b>
<b>BALANSE - EGENKAPITAL OG GJELD</b>			
<b>Egenkapital</b>			
<b>Innskutt egenkapital</b>			
Aksjekapital		360 000	360 000
<b>Sum innskutt egenkapital</b>		<b>360 000</b>	<b>360 000</b>
<b>Opptjent egenkapital</b>			
Annen egenkapital		8 697 178	8 847 321



<b>Sum opptjent egenkapital</b>		<b>8 697 178</b>	<b>8 847 321</b>
<b>Sum egenkapital</b>	<b>5</b>	<b>9 057 178</b>	<b>9 207 321</b>
<b>Gjeld</b>			
<b>Langsiktig gjeld</b>			
Utsatt skatt	4		
<b>Annen langsiktig gjeld</b>			
<b>Kortsiktig gjeld</b>			
Betalbar skatt	4	35 085	36 754
Utbytte		300 000	200 000
<b>Sum kortsiktig gjeld</b>		<b>335 085</b>	<b>236 754</b>
<b>Sum gjeld</b>		<b>335 085</b>	<b>236 754</b>
<b>SUM EGENKAPITAL OG GJELD</b>		<b>9 392 263</b>	<b>9 444 075</b>



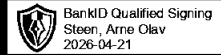
Organisasjonsnr: 989 241 206  
AOS INVEST AS

NOTEOPPLYSNINGER - SELSKAP

- alle poster oppgitt i hele tall

Note

Antall årsverk i regnskapsåret  
0.00



# Årsregnskap 2025

## Aos Invest AS

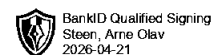
**Resultatregnskap**  
**Balanse**  
**Noter til regnskapet**



## RESULTATREGNSKAP

### AOS INVEST AS

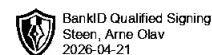
DRIFTSINNEKTER OG DRIFTSKOSTNADER	Note	2025	2024
Annen driftskostnad	1	75 014	73 170
<b>Sum driftskostnader</b>	<b>2</b>	<b>75 014</b>	<b>73 170</b>
<b>Driftsresultat</b>		<b>-75 014</b>	<b>-73 170</b>
<b>FINANSINNEKTER OG FINANSKOSTNADER</b>			
Annen renteinntekt		229 623	241 504
Annen finansinntekt	3	30 601	21 676
Rentekostnad til tilknyttet selskap		0	410
Annen rentekostnad		268	0
Annen finanskostnad	3	0	1 272
<b>Resultat av finansposter</b>		<b>259 956</b>	<b>261 498</b>
Resultat før skattekostnad		184 942	188 328
Skattekostnad på resultat	4	35 085	36 754
<b>Årsresultat</b>	<b>5</b>	<b>149 857</b>	<b>151 574</b>
<b>OVERFØRINGER</b>			
Avsatt til utbytte		300 000	200 000
Avsatt til annen egenkapital		-150 143	-48 426
<b>Sum overføringer</b>		<b>149 857</b>	<b>151 574</b>



## BALANSE

### AOS INVEST AS

EIENDELER	Note	2025	2024
<b>ANLEGGSMIDLER</b>			
<b>FINANSIELLE ANLEGGSMIDLER</b>			
Investeringer i aksjer og andeler	3	3 923 380	3 943 075
<b>Sum finansielle anleggsmidler</b>		<b>3 923 380</b>	<b>3 943 075</b>
<b>Sum anleggsmidler</b>		<b>3 923 380</b>	<b>3 943 075</b>
<b>OMLØPSMIDLER</b>			
<b>FORDRINGER</b>			
Andre kortsiktige fordringer		84 000	96 735
<b>Sum fordringer</b>		<b>84 000</b>	<b>96 735</b>
<b>INVESTERINGER</b>			
Bankinnskudd, kontanter o.l.		5 384 883	5 404 265
<b>Sum omløpsmidler</b>		<b>5 468 883</b>	<b>5 501 000</b>
<b>Sum eiendeler</b>		<b>9 392 263</b>	<b>9 444 075</b>



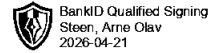
## BALANSE

### AOS INVEST AS

EGENKAPITAL OG GJELD	Note	2025	2024
<strong>EGENKAPITAL</strong>			
<strong>INNSKUTT EGENKAPITAL</strong>			
Aksjekapital		360 000	360 000
<strong>Sum innskutt egenkapital</strong>		<strong>360 000</strong>	<strong>360 000</strong>
<strong>OPPTJENT EGENKAPITAL</strong>			
Annen egenkapital		8 697 178	8 847 321
<strong>Sum opptjent egenkapital</strong>		<strong>8 697 178</strong>	<strong>8 847 321</strong>
<strong>Sum egenkapital</strong>	<strong>5</strong>	<strong>9 057 178</strong>	<strong>9 207 321</strong>
<strong>GJELD</strong>			
<strong>KORTSIKTIG GJELD</strong>			
Betalbar skatt	4	35 085	36 754
Utbytte		300 000	200 000
<strong>Sum kortsiktig gjeld</strong>		<strong>335 085</strong>	<strong>236 754</strong>
<strong>Sum gjeld</strong>		<strong>335 085</strong>	<strong>236 754</strong>
<strong>Sum egenkapital og gjeld</strong>		<strong>9 392 263</strong>	<strong>9 444 075</strong>

Styret i Aos Invest AS

ARNE OLAV STEEN  
styreleder



## Regnskapsprinsipper

Årsregnskapet er satt opp i samsvar med regnskapsloven og NRS 8 - God regnskapsskikk for små foretak.

### AKSJER OG ANDELER

Investeringer er vurdert etter kostmetoden. Langsiktige aksjeplasseringer er vurdert til lavest av kostpris og virkelig verdi. Det foretas nedskrivning til virkelig verdi når verdifallet skyldes årsaker som ikke kan antas å være forbigående og det må anses som nødvendig etter god regnskapsskikk. Utbytte inntektsføres i utbetalingsåret.

### SKATT

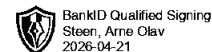
Skattekostnaden i resultatregnskapet omfatter både periodens betalbare skatt og endring i utsatt skatt. Utsatt skatt er beregnet med 22 % på grunnlag av de midlertidige forskjeller som eksisterer mellom regnskapsmessige og skattemessige verdier, samt ligningsmessig underskudd til fremføring ved utgangen av regnskapsåret. Skatteøkende og skattereduserende midlertidige forskjeller som reverserer eller kan reverseres i samme periode er utlignet og nettoført.

### KLASSIFISERING OG VURDERING AV OMLØPSMIDLER

Omløpsmidler vurderes til laveste verdi av anskaffelseskost og virkelig verdi.

### FORDRINGER

Kundefordringer og andre fordringer oppføres til pålydende etter fradrag for avsetning til forventet tap. Avsetning til tap gjøres på grunnlag av en individuell vurdering av de enkelte fordringene.



## Note 1 Virksomhetens art og lokalisering

Aos Invest AS er et selskap der virksomheten omfatter investeringer i aksjer og andeler i andre selskaper. Selskapet er lokalisert i Hamar kommune.

## Note 2 Lønnskostnader

Aos Invest AS har ikke hatt lønns- eller personalkostnader i 2025 og det foreligger heller ingen slike forpliktelser.

## Note 3 Markedsbaserte verdipapirer

Investeringer i aksjer og andeler er bokført til kostpris kr 3 923 380. Markedsverdi pr 31.12.2025 er kr 9 125 711.

## Note 4 Skatt

<b>Årets skattekostnad</b>	<b>2025</b>	<b>2024</b>
Resultatført skatt på ordinært resultat:		
Betalbar skatt	35 085	36 754
Endring i utsatt skattefordel	0	0
<b>Skattekostnad ordinært resultat</b>	<b>35 085</b>	<b>36 754</b>
Skattepliktig inntekt:		
Resultat før skatt	184 942	188 328
Permanente forskjeller	-25 467	-21 266
<b>Skattepliktig inntekt</b>	<b>159 475</b>	<b>167 062</b>
Betalbar skatt i balansen:		
Betalbar skatt på årets resultat	35 085	36 754
<b>Sum betalbar skatt i balansen</b>	<b>35 085</b>	<b>36 754</b>

## Note 5 Egenkapital

	<b>Aksjekapital</b>	<b>Overkurs</b>	<b>Annen Innskutt egenkapital</b>	<b>Annen egenkapital</b>	<b>Sum egenkapital</b>
Pr. 31.12.2024	360 000	0	0	8 847 321	9 207 321
Årets resultat				149 857	149 857
Utbytte				-300 000	-300 000
<b>Pr 31.12.2025</b>	<b>360 000</b>	<b>0</b>	<b>0</b>	<b>8 697 178</b>	<b>9 057 178</b>