



ÅRSREGNSKAPET FOR REGNSKAPSÅRET 2021 - GENERELL INFORMASJON

Enheten

Organisasjonsnummer: 982 250 773
Organisasjonsform: Aksjeselskap
Foretaksnavn: STEERTEC RAUFOSS AS
Forretningsadresse: Kildalsvingen 8
2830 RAUFOSS

Regnskapsår

Årsregnskapets periode: 01.01.2021 - 31.12.2021

Konsern

Morselskap i konsern: Nei

Regnskapsregler

Regler for små foretak benyttet: Nei
Benyttet ved utarbeidelsen av årsregnskapet til selskapet: Regnskapslovens alminnelige regler

Årsregnskapet fastsatt av kompetent organ

Bekreftet av representant for selskapet: Arne-Martin Venøy Humborstad
Dato for fastsettelse av årsregnskapet: 30.06.2022

Grunnlag for avgivelse

År 2021: Årsregnskapet er elektronisk innlevert
År 2020: Tall er hentet fra elektronisk innlevert årsregnskap fra 2021

Det er ikke krav til at årsregnskapet m.v. som sendes til Regnskapsregisteret er undertegnet. Kontrollen på at dette er utført ligger hos revisor/enhetens øverste organ. Sikkerheten ivaretas ved at innsender har rolle/rettighet for innsending av årsregnskapet via Altinn, og ved at det bekreftes at årsregnskapet er fastsatt av kompetent organ.

Brønnøysundregistrene, 15.12.2023



Resultatregnskap

Beløp i: NOK	Note	2021	2020
RESULTATREGNSKAP			
Inntekter			
Salgsinntekt	2	236 859 929	217 967 110
Annen driftsinntekt	2, 3, 12	9 139 174	15 304 412
Sum inntekter		245 999 104	233 271 521
Kostnader			
Endring i beholdning av varer under tilvirkning og ferdig tilvirkede varer		-985 389	1 060 788
Varekostnad	9	110 235 156	92 844 431
Lønnskostnad	4, 13	64 454 637	53 889 898
Avskrivning av driftsmidler og immaterielle eiendeler	6	9 423 957	9 919 607
Nedskrivning av varige driftsmidler og immaterielle eiendeler	6		
Annen driftskostnad	4, 12	74 690 845	82 051 176
Sum kostnader		257 819 205	239 765 900
Driftsresultat		-11 820 102	-6 494 378
Finansinntekter og finanskostnader			
Annen finansinntekt			1 208
Sum finansinntekter			1 208
Annen finanskostnad		1 939 410	2 192 458
Sum finanskostnader		1 939 410	2 192 458
Netto finans		-1 939 410	-2 191 251
Ordinært resultat før skattekostnad		-13 759 512	-8 685 629
Skattekostnad på ordinært resultat	7	-3 027 093	416 491
Ordinært resultat etter skattekostnad		-10 732 419	-9 102 120
Årsresultat	14	-10 732 419	-9 102 120
Årsresultat etter minoritetsinteresser		-10 732 419	-9 102 120



Resultatregnskap

Beløp i: NOK	Note	2021	2020
Totalresultat		-10 732 419	-9 102 120
Overføringer og disponeringer			
Overført fra annen egenkapital		-10 732 419	-9 102 120
Sum overføringer og disponeringer		-10 732 419	-9 102 120



Balanse

Beløp i: NOK	Note	2021	2020
BALANSE - EIENDELER			
Anleggsmidler			
Immaterielle eiendeler			
Konsesjoner, patenter o.l.	6		
Utsatt skattefordel	7	617 828	
Goodwill	6		
Sum immaterielle eiendeler		617 828	
Varige driftsmidler			
Tomter, bygninger o.a. fast eiendom	6		
Maskiner og anlegg	6		
Skip og flytende installasjoner	6		
Driftsløsøre, inventar o.a. utstyr	6	63 183 571	65 004 965
Sum varige driftsmidler	6	63 183 571	65 004 965
Andre langsiktige fordringer	8		
Sum anleggsmidler		63 801 399	65 004 965
Omløpsmidler			
Varer			
Sum varer	9	29 248 983	21 664 272
Fordringer			
Kundefordringer		71 426 993	67 079 737
Andre kortsiktige fordringer	8	6 175 023	2 380 970
Sum fordringer	8	77 602 016	69 460 707
Bankinnskudd, kontanter og lignende			
Bankinnskudd, kontanter o.l.	5	9 925 700	10 138 365
Sum bankinnskudd, kontanter og lignende		9 925 700	10 138 365
Sum omløpsmidler		116 776 700	101 263 343
SUM EIENDELER		180 578 099	166 268 308



Balanse

Beløp i: NOK	Note	2021	2020
BALANSE - EGENKAPITAL OG GJELD			
Egenkapital			
Innskutt egenkapital			
Aksjekapital	10	1 000 000	1 000 000
Beholdning av egne aksjer	10		
Annen innskutt egenkapital		19 800 020	19 800 020
Sum innskutt egenkapital		20 800 020	20 800 020
Opptjent egenkapital			
Annen egenkapital		12 290 953	23 023 372
Sum opptjent egenkapital		12 290 953	23 023 372
Sum egenkapital	14	33 090 972	43 823 391
Gjeld			
Langsiktig gjeld			
Pensjonsforpliktelser	13		
Utsatt skatt	7		2 409 265
Sum avsetninger for forpliktelser			2 409 265
Annen langsiktig gjeld			
Gjeld til kredittinstitusjoner	8		
Øvrig langsiktig gjeld	8	47 947 258	50 256 518
Sum annen langsiktig gjeld		47 947 258	50 256 518
Sum langsiktig gjeld		47 947 258	52 665 782
Kortsiktig gjeld			
Leverandørgjeld		84 718 819	58 132 759
Betalbar skatt	7		
Skyldig offentlige avgifter		3 812 421	3 517 955
Annen kortsiktig gjeld		11 008 628	8 128 420
Sum kortsiktig gjeld		99 539 869	69 779 135
Sum gjeld		147 487 127	122 444 917
SUM EGENKAPITAL OG GJELD		180 578 099	166 268 308



STEERTEC RAUFOSS AS

Styrets beretning 2021

Virksomhet og sted

Steertec Raufoss AS produserer styringskomponenter av aluminium (I-skaft, korrugerte rør og forskjellige kaldformet komponenter)
Produksjonen finner sted på Raufoss, Kildalsvingen 8 i Vestre Toten kommune, Norge.

Resultat P&L, finansiering

Driftsresultat for 2021 NOK -11 820 102
Resultat for 2021 NOK -10 732 419
Egenkapital 2021 NOK 33 090 972
Likvide midler 31.12.2021 NOK 9 925 700

Alle økonomiske forpliktelser overfor kreditorer, ansatte, leverandører, statlige organer og pensjonsordninger er oppfylt. Det foreligger ingen gjeld til finansinstitusjoner.

Styret mener at årsregnskapet gir et rettviseende bilde av selskapets eiendeler og gjeld, finansielle stilling og resultat.

Årsoppgjøret er i samsvar med regnskapslovens §3-3 avlagt under forutsetning av fortsatt drift. Styret bekrefter at fortsatt drift er tilstede.

Det ytre miljø

All avløpsluft, jord og vann er innenfor spesifikasjonene gitt av myndighetene. Alt spesialavfall behandles forsiktig. Det har ikke vært noen uforutsette miljøhendelser i 2021.

FORSKNINGS- OG UTVIKLINGSAKTIVITETER

Selskapet og konsernet har ikke hatt kostnader til forsknings- og utviklingsaktiviteter i 2021.

Arbeidsmiljø og sysselsettingssituasjonen

På grunn av økt omsetning har sysselsettingen stabilisert seg. I 2022 er det antatt at antall sysselsatte vil gå litt ned i forhold til 2021.

Sykefraværet var 10,4 %, ingen større arbeidsskader er forekommet. Bedriften har en arbeidsplass med like muligheter for både kvinner og menn.

Selskapet har iverksatt og planlagt tiltak for å forhindre diskriminering, fremme likestilling og sikre like muligheter og rettigheter for alle uavhengig av etnisitet, nasjonal opprinnelse, avstamning, hudfarge, språk, religion og livssyn.

Fremtidig utvikling

Company Register: NO 982 250 773 MVA.
Swift address: DNB ANOKK Bank account: NOK NO40 7243 0529 626, EUR NO16 7243 0447 123



STEERTEC RAUFOSS AS

Den økonomiske situasjonen i 2021 har utviklet seg i takt med en økning i omsetning. Driftskostnadene er lite forutsigbare målt mot omsetning. Dette som følge av ustabile kostnader ved transport, emballasje, energi og reservedeler som øker forholdsvis mye i forhold til tidligere år. Dette i sammenheng med kostnadsutfordringer vedrørende Covid-19 pandemien, gjør at driftsmarginene blir redusert.

I 2022 forventer vi driftsinntekter tilsvarende 2021, men med noe lavere sysselsetting. Vi er avhengig av å redusere driftskostnadene for å opprettholde forsvarlig drift

FINANSIELL RISIKO

Markedsrisiko

Selskapet er eksponert for endringer i valutakurser, da hovedandelen av innkjøp er i euro. Selskapet har ikke inngått terminkontrakter for å redusere valutarisiko og der i gjennom den driftstilknyttede markedsrisiko.

Selskapet er også eksponert for endringer i rentenivået, da selskapets gjeld har flytende rente.

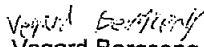
Kreditrisiko


Risiko for at motparter ikke har økonomisk evne til å oppfylle sine forpliktelser anses lav, da det historisk har vært begrenset med tap på fordringer.

Likviditetsrisiko


Willi Elbe-konsernet har gjennomgått omstruktureringer siden 2020. Korona- og chip-krisene samt konsekvensene av Ukraina-krisen og de tilhørende kortsiktige svingningene i kundeavblåsningene har særlig innvirkning på arbeidskapitalen og dermed på likviditetsutviklingen. Likviditeten er i dag tilstrekkelig, aktivt forvaltet og likviditetsstøttende tiltak iverksettes kontinuerlig, så vi antar at likviditeten er sikret. På aksjonærnivå ble det tatt ut forsikring for styrets ansvar.

Raufoss, den 30 juni 2022


Vegard Bergseng
styremedlem


Thomas Werner Häfner
styremedlem


Trond Arild Tokerud
styremedlem


Gero Thorsten Lange
styreleder


Arne-Martin Venøy Humborstad
styremedlem/daglig leder

Company Register: NO 982 250 773 MVA.
Swift address: DNB ANOKK Bank account: NOK NO40 7243 0529 626, EUR NO16 7243 0447 123

Side 2 af 2



Steertec Raufoss AS

Resultatregnskap

Driftsinntekter og driftskostnader	Note	2021	2020
Sølgsinntekt	2	236 859 929	217 967 110
Annen driftsinntekt	2, 3, 12	9 139 174	15 304 412
Sum driftsinntekter		<u>245 999 104</u>	<u>233 271 521</u>
Varekostnad	9	110 235 156	92 844 431
Endring av varer under tilvirkning		-985 389	1 060 788
Lønnskostnad	4, 13	64 454 637	53 889 898
Avskrivning av driftsmidler og immaterielle eiendeler	6	9 423 957	9 919 607
Annen driftskostnad	4, 12	74 690 845	82 051 176
Sum driftskostnader		<u>257 819 205</u>	<u>239 765 900</u>
Driftsresultat		<u>-11 820 102</u>	<u>-6 494 378</u>
Finansinntekter og finanskostnader			
Annen finansinntekt		0	1 208
Annen finanskostnad		1 939 410	2 192 458
Resultat av finansposter		<u>-1 939 410</u>	<u>-2 191 251</u>
Ordinært resultat før skattekostnad		-13 759 512	-8 685 629
Skattekostnad på ordinært resultat	7	-3 027 093	416 491
Ordinært resultat		<u>-10 732 419</u>	<u>-9 102 120</u>
Årsresultat	14	<u>-10 732 419</u>	<u>-9 102 120</u>
Overføringer			
Overført fra annen egenkapital		10 732 419	9 102 120
Sum overføringer		<u>-10 732 419</u>	<u>-9 102 120</u>



Steertec Raufoss AS

Balanse


Eiendeler	Note	2021	2020
Anleggsmidler			
Immaterielle eiendeler			
Utsatt skattefordel	7	617 828	0
Sum immaterielle eiendeler		<u>617 828</u>	<u>0</u>
Varige driftsmidler			
Driftsløsøre, inventar o.a. utstyr	6	63 183 571	65 004 965
Sum varige driftsmidler	6	<u>63 183 571</u>	<u>65 004 965</u>
Sum anleggsmidler		<u>63 801 399</u>	<u>65 004 965</u>
Omløpsmidler			
Lager av varer og annen beholdning	9	29 248 983	21 664 272
Fordringer			
Kundefordringer		71 426 993	67 079 737
Andre kortsiktige fordringer	8	6 175 023	2 380 970
Sum fordringer	8	<u>77 602 016</u>	<u>69 460 707</u>
Bankinnskudd, kontanter o.l.	5	9 925 700	10 138 365
Sum omløpsmidler		<u>116 776 700</u>	<u>101 263 343</u>
Sum eiendeler		<u>180 578 099</u>	<u>166 268 308</u>



Steertec Raufoss AS

Balanse

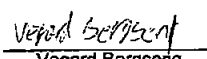
Egenkapital og gjeld	Note	2021	2020
Innskutt egenkapital			
Aksjekapital	10	1 000 000	1 000 000
Annen innskutt egenkapital		19 800 020	19 800 020
Sum innskutt egenkapital		20 800 020	20 800 020
Opptjent egenkapital			
Annen egenkapital		12 290 953	23 023 372
Sum opptjent egenkapital		12 290 953	23 023 372
Sum egenkapital	14	33 090 972	43 823 391
Gjeld			
Avsetning for forpliktelser			
Utsatt skatt	7	0	2 409 265
Sum avsetning for forpliktelser		0	2 409 265
Annen langsiktig gjeld			
Øvrig langsiktig gjeld	8	47 947 258	50 256 518
Sum annen langsiktig gjeld		47 947 258	50 256 518
Kortsiktig gjeld			
Leverandørgjeld		84 718 819	58 132 759
Skyldig offentlige avgifter		3 812 421	3 517 955
Annen kortsiktig gjeld		11 008 628	8 128 420
Sum kortsiktig gjeld		99 539 869	69 779 135
Sum gjeld		147 487 127	122 444 917
Sum egenkapital og gjeld		180 578 099	166 268 308

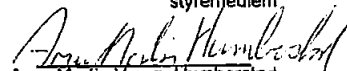

Thomas Werrfjær Håfjer
styremedlem


Gero Thorsten Lange
styreleder

Raufoss, 30.06.2022
Styret i Steertec Raufoss AS


Trond Arild Tokerud
styremedlem


Vegard Bergseng
styremedlem


Arne-Martin Venøy Humborstad
Daglig leder/styremedlem



Indirekte kontantstrøm

Steertec Raufoss AS

	Note	2021	2020
Kontantstrømmer fra operasjonelle aktiviteter			
Resultat før skattekostnad		-13 759 512	-8 685 629
Ordinære avskrivninger		9 423 957	9 919 607
Endring i varelager		-7 584 711	10 186 513
Endring i kundefordringer		-4 347 256	-26 468 042
Endring i leverandørgjeld		26 586 060	24 065 414
Endring i andre tidsavgrensingsposter		-619 379	-1 073 635
Netto kontantstrøm fra operasjonelle aktiviteter		9 699 158	7 944 228
Kontantstrømmer fra investeringsaktiviteter			
Innbetalinger ved salg av varige driftsmidler		-7 602 563	-8 667 467
Netto kontantstrøm fra investeringsaktiviteter		-7 602 563	-8 667 467
Kontantstrømmer fra finansieringsaktiviteter			
Utbetalinger ved nedbetaling av langsiktig gjeld		2 309 260	16 817 856
Innbetalinger av egenkapital		0	19 800 020
Netto kontantstrøm fra finansieringsaktiviteter		-2 309 260	2 982 164
Netto endring i kontanter og kontantekvivalenter		-212 665	2 258 925
Beh. av kont. og kontantekvivalenter ved per. begynnel		10 138 365	7 879 440
Beh. av kont. og kontantekvivalenter ved per. slutt		9 925 700	10 138 365



Regnskapsprinsipper

Årsregnskapet er satt opp i samsvar med regnskapslovens bestemmelser og god regnskapsskikk.

Bruk av estimater

I utarbeidelse av årsregnskapet har man brukt estimater og forutsetninger som har påvirket resultatregnskapet og verdsettelsen av eiendeler og gjeld, samt usikre eiendeler og forpliktelser på balansedagen i henhold til god regnskapsskikk. Områder som i stor grad inneholder slike skjønsmessige vurderinger, høy grad av kompleksitet, eller områder hvor forutsetninger og estimater er vesentlige for årsregnskapet, er beskrevet i notene.

Valuta

Transaksjoner i utenlandsk valuta omregnes til kursen på transaksjonstidspunktet. Pengeposter i utenlandsk valuta omregnes til norske kroner ved å benytte balansedagens kurs. Ikke-pengeposter som måles til historisk kurs uttrykt i utenlandsk valuta, omregnes til norske kroner ved å benytte valutakursen på transaksjonstidspunktet. Ikke-pengeposter som måles til virkelig verdi uttrykt i utenlandsk valuta, omregnes til valutakursen fastsatt på måletidspunktet. Valutakursendringer resultatføres løpende i regnskapsperioden under andre finansposter.

Inntekter

Inntektsføring ved salg av varer skjer på leveringstidspunktet. Tjenester inntektsføres etter hvert som de leveres. Inntekter fra salg av tjenester og langsiktige tilvirkingsprosjekter (anleggskontrakter) resultatføres i takt med prosjektets fullføringsgrad, når utfallet av transaksjonen kan estimeres på en pålitelig måte. Når transaksjonens utfall ikke kan estimeres pålitelig, vil kun inntekter tilsvarende påløpte prosjektkostnader inntektsføres. I den perioden det blir identifisert at et prosjekt vil gi et negativt resultat, vil det estimerte tapet på kontrakten bli resultatført i sin helhet.

Skatt

Skattekostnaden i resultatregnskapet omfatter både periodens betalbare skatt og endring i utsatt skatt. Utsatt skatt er beregnet med 22 % på grunnlag av de midlertidige forskjeller som eksisterer mellom regnskapsmessige og skattemessige verdier, samt ligningsmessig underskudd til fremføring ved utgangen av regnskapsåret. Skatteøkende og skattereduserende midlertidige forskjeller som reverserer eller kan reverseres i samme periode er utlignet og nettoført. Netto utsatt skattefordel balanseføres i den grad det er sannsynlig at denne kan bli utnyttet.

Klassifisering og vurdering av anleggsmidler

Anleggsmidler omfatter eiendeler bestemt til varig eie og bruk. Anleggsmidler er vurdert til anskaffelseskost, fratrukket avskrivninger og nedskrivninger. Langsiktig gjeld balanseføres til nominelt beløp på transaksjonstidspunktet.

Varige driftsmidler balanseføres og avskrives over driftsmidlets økonomiske levetid. Vesentlige driftsmidler som består av flere betydelige komponenter med ulik levetid er dekomponert med ulik avskrivningstid for de ulike komponentene. Direkte vedlikehold av driftsmidler kostnadsføres løpende under driftskostnader, mens påkostninger eller forbedringer tillegges driftsmidlets kostpris og avskrives i takt med driftsmidlet. Varige driftsmidler nedskrives til gjenvinnbart beløp ved verdifall som forventes ikke å være forbigående. Gjenvinnbart beløp er det høyeste av netto salgsverdi og verdi i bruk. Verdi i bruk er nåverdi av fremtidige kontantstrømmer knyttet til eiendelen. Nedskrivningen reverseres når grunnlaget for nedskrivningen ikke lenger er til stede.

Klassifisering og vurdering av omløpsmidler

Omløpsmidler og kortsiktig gjeld omfatter normalt poster som forfaller til betaling innen ett år etter balansedagen, samt poster som knytter seg til varekretsløpet. Omløpsmidler vurderes til laveste verdi av anskaffelseskost og virkelig verdi. Kortsiktig gjeld balanseføres til nominelt beløp på transaksjonstidspunktet.

Varer

Varer er vurdert til det laveste av anskaffelseskost og netto salgsverdi. Netto salgsverdi er estimert salgspris ved ordinær drift etter fradrag for beregnede nødvendige utgifter for gjennomføring av salget. Anskaffelseskost inkluderer utgifter påløpt ved anskaffelse av varene og kostnader for å bringe varene til nåværende plassering og tilordnes ved bruk av FIFO - prinsippet.

Fordringer

Kundefordringer og andre fordringer oppføres til pålydende etter fradrag for avsetning til forventet tap. Avsetning til tap gjøres på grunnlag av en individuell vurdering av de enkelte fordringene. For øvrige kundefordringer utføres en uspesifisert avsetning for å dekke forventet tap på krav.



Pensjoner - Ytelsesordning

Pensjonsforpliktelser finansiert over driften (ytelsesbaserte pensjonsordninger) vurderes til nåverdien av de fremtidige pensjonsytelser som regnskapsmessig anses opptjent på balansedagen. Pensjonsmidler vurderes til virkelig verdi. Pensjonsordninger finansiert via sikrede ordninger er ikke balanseført. Pensjonspremien anses i disse tilfeller som pensjonskostnad og klassifiseres sammen med lønnskostnader.

Pensjonskostnader og pensjonsforpliktelser beregnes etter lineær opptjening, basert på forutsetninger om diskonteringsrente, fremtidig regulering av lønn, pensjoner og ytelser fra folketrygden, fremtidig avkastning på pensjonsmidler samt aktuarmessige forutsetninger om dødelighet, frivillig avgang, osv. Ved estimatavvik anvendes en korridorløsning. Estimatavik som overstiger 10% av det høyeste av forpliktelse og verdier amortiseres over gjennomsnittlig opptjeningsstid. Pensjonsmidler er vurdert til virkelig verdi og fratrukket i netto pensjonsforpliktelser i balansen.

Ved regnskapsføring av pensjon er lineær opptjeningsprofil og forventet sluttlønn som opptjeningsgrunnlag lagt til grunn.

Kontantstrømoppstilling

Kontantstrømoppstillingen er utarbeidet etter den indirekte metoden. Kontanter og kontantekvivalenter omfatter kontanter, bankinnskudd og andre kortsiktige, likvide plasseringer.

Note 2 Salgsinntekter

	2021	2020
Pr. Virksomhetsområde		
Inntekter fra produksjon	236 859 929	217 967 110
Annen driftsrelatert inntekt	6 665 174	12 619 495
Tilskudd	2 474 000	2 684 917
Sum	245 999 104	233 271 521
Geografisk fordeling produksjonsinntekt		
Europa	196 516 935	186 990 913
Kina	40 342 994	30 976 197
Sum	236 859 929	217 967 110

Note 3 Offentlig tilskudd - kompensasjon m.m

Selskapet har i 2021 mottatt følgende offentlige tilskudd:

Type tilskudd	Mottatt beløp
Norges Forskningsråd	2 474 000
Sum offentlige tilskudd	2 474 000

Mottatt tilskudd er inntektsført under andre driftsinntekter.



Note 4 Lønnskostnader og ytelser, godtgjørelser til daglig leder, styret og revisor

Lønnskostnader	2021	2020
Lønninger	53 530 116	43 692 146
Arbeidsgiveravgift	7 541 422	7 161 334
Pensjonskostnader	3 127 173	2 321 189
Andre ytelser	255 926	715 228
Sum	64 454 637	53 889 898

Selskapet har i 2021 sysselsatt 97 årsverk.

Pensjonsforpliktelser

Selskapet er pliktig til å ha tjenestepensjonsordning etter lov om obligatorisk tjenestepensjon. Selskapets pensjonsordninger tilfredsstiller kravene i denne lov.

Ytelser til ledende personer	Daglig leder	Styret
Lønn	943 962	0
Annen godtgjørelse	19 064	0
Sum	963 026	0

Revisor

Kostnadsført revisjonshonorar for 2021 utgjør kr 95 000. I tillegg kommer honorar for andre tjenester med kr 93 500.

Note 5 Bankinnskudd

Innestående midler på skattetrekkkonto (bundne midler) er på kr. 2 484 123.

Note 6 Anleggsmidler

	Varige Driftsmidler
Anskaffelseskost 01.01.2021	199 899 803
Tilgang kjøpte driftsmidler	7 602 563
Anskaffelseskost 31.12.2021	207 502 366
Akkumulerte avskrivninger	144 318 795
Bokført verdi pr. 31.12.2021	63 183 571
Årets avskrivninger	9 423 957

Selskapet benytter lineære avskrivninger for alle varige driftsmidler.

Den økonomiske

levetiden for driftsmidlene er beregnet til:

* Maskiner, inventar og software



Note 7 Skatt

	2021	2020
Årets skattekostnad		
Resultatført skatt på ordinært resultat:		
Betalbar skatt	0	0
Endring i utsatt skatt	-3 027 093	416 491
Skattekostnad ordinært resultat	-3 027 093	416 491
Skattepliktig inntekt:		
Ordinært resultat før skatt	-13 759 512	-8 685 629
Permanente forskjeller	0	0
Endring i midlertidige forskjeller	-121 195	1 345 651
Skattepliktig inntekt	-13 880 707	-7 339 978
Betalbar skatt i balansen:		
Betalbar skatt på årets resultat	0	0
Sum betalbar skatt i balansen	0	0
Beregning av effektiv skattesats		
Resultat før skatt	-13 759 512	-8 685 629
Beregnet skatt av resultat før skatt	-3 027 093	-1 910 838
Anvendt underskudd	0	712 534
Sum	-3 027 093	-1 198 304
Effektiv skattesats	22,0 %	13,8 %

Skatteeffekten av midlertidige forskjeller og underskudd til fremføring som har gitt opphav til utsatt skatt og utsatte skattefordeler, spesifisert på typer av midlertidige forskjeller

	2021	2020	Endring
Varige driftsmidler	15 522 404	14 800 050	-722 355
Varebeholdning	-4 450 006	-3 848 846	601 160
Sum	11 072 398	10 951 203	-121 195
Akkumulert fremførbart underskudd	-13 880 707	0	13 880 707
Grunnlag for utsatt skattefordel / skatt	-2 808 309	10 951 203	13 759 512
Utsatt skattefordel / skatt (22 %)	-617 828	2 409 265	3 027 093

Note 8 Fordringer og gjeld

	2021	2020
Fordringer med forfall senere enn ett år		
Sum	0	0
Langsiktig gjeld med forfall senere enn 5 år		
Annen langsiktig gjeld	47 947 258	50 256 518
Sum	47 947 258	50 256 518
Sum	0	0



Note 9 Varer

	2021	2020
Råmaterialer	10 243 180	7 387 390
Varer i arbeid	5 721 401	7 749 058
Ferdigvarer	17 734 408	10 376 670
Ukurans	-4 450 006	-3 848 846
Sum netto varelager	29 248 983	21 664 272
Varekostnad totalt i perioden	110 235 156	92 693 627

Note 10 Aksjonærer

Aksjekapitalen i Steertec Raufoss AS pr. 31.12 består av:

	Antall	Pålydende	Bokført
Ordinære aksjer	1 000	1 000,0	1 000 000
Sum	1 000		1 000 000

Eierstruktur

De største aksjonærene i % pr. 31.12 var:

	Ordinære	Eierandel	Stemmeandel
Willi Elbe Gelenkwellen GmbH & Co. KG	1 000	100,0	100,0

Note 11 Finansiell Markedsrisiko

Steertec Raufoss AS benytter seg ikke av finansielle instrumenter i forbindelse med styringen av finansiell risiko.

Renterisiko

Renterisiko oppstår på kort og mellomlang sikt som et resultat av at deler av selskapets gjeld har flytende rente. Renteavkastning av innskudd er også påvirket av rentenivå. Midlene er plassert til flytende rente.

Valutarisiko

Utvikling i valutakurser innebærer både direkte og indirekte en økonomisk risiko for selskapet. Det er ikke inngått avtaler som reduserer denne risikoen pr 31.12.

Note 12 Poster som er slått sammen i regnskapet

	2021	2020
Teknisk agio under andre driftsinntekter	1 485 352	13 379 726
Teknisk agio under andre driftskostnader	6 658 737	12 485 690



Note 13 Ytelsespensjon

124 personer, 89 ansatte og 35 pensjonister, er dekket gjennom konsernets ytelsespensjonsordning pr. 31.12.2021. Ordningen omfatter alderspensjon fra fylte 67 år som løper livsvarig. Ordningen inkluderer også uføre-, etterlatte- og barnepensjon. Pensjonsmidlene er vurdert til virkelig verdi ved utgangen av året.

Pensjonsforpliktelsene (netto nåverdi av pensjonsytelsen opptjent på balansedagen justert for framtidige lønnsøkninger) er vurdert etter beste estimat basert på forutsetninger per balansedagen. De aktuarielle beregningene av pensjonsforpliktelsene er utført av uavhengig aktuar.

Beregning av årets pensjonskostnad:	2021	2020
Nåverdi av årets pensjonsopptjening	1 136 626	1 310 108
Netto rentekostnad	357 211	470 889
Reversert kostnad ved tidligere perioders pensjonsopptjening	-152 262	-399 921
Administrasjonskostnader	295 671	264 246
Arbeidsgiveravgift	184 561	192 870
Årets pensjonskostnad ytelsesbasert pensjonsordning	1 821 807	1 838 192
Årets totale pensjonskostnad	1 821 807	1 838 192

Pensjonsforpliktelse og pensjonsmidler:	2021	2020
Brutto pensjonsforpliktelse	22 642 206	21 217 106
Virkelig verdi pensjonsmidler	18 603 431	17 148 956
Netto pensjonsforpliktelse	4 038 775	4 068 151
Arbeidsgiveravgift	569 467	573 609
Ikke resultatført aktuarielt tap	-8 489 649	-8 058 095
Ikke aktivert overfinansiering	3 881 407	3 416 335
Balanseført pensjonsforpliktelse	0	0

Ved beregning av pensjonskostnaden og netto pensjonsforpliktelse er følgende forutsetninger lagt til grunn:	2021	2020
Diskonteringsrente	1,9%	1,7%
Avkastning på pensjonsmidler	3,1%	2,7%
Lønnsvekst	2,8%	2,3%
Pensjonsregulering	0,5%	0,5%
G-regulering	2,5%	2,0%
Amortiseringsfaktor (Forventet gjenstående tjenestetid)	18,1%	18,1%
Ønsket størrelse på korridor	10,0%	10,0%

Note 14 Egenkapital

	Aksjekapital	Overkurs	Annen innskutt egenkapital	Annen egenkapital	Sum egenkapital
Pr. 31.12.2020	1 000 000	0	19 800 020	23 023 372	43 823 391
Årets resultat				-10 732 419	-10 732 419
Pr 31.12.2021	1 000 000	0	19 800 020	12 290 953	33 090 972



Stiansen & Co AS

Statsautoriserte revisorer

Til generalforsamlingen i Steertec Raufoss AS

UAVHENGIG REVISORS BERETNING

Konklusjon

Vi har revidert Steertec Raufoss AS' årsregnskap som viser et resultat på kr – 10.732.419. Årsregnskapet består av balanse per 31. desember 2021, resultatregnskap og kontantstrømoppstilling for regnskapsåret avsluttet per denne datoen og noter til årsregnskapet, herunder et sammendrag av viktige regnskapsprinsipper.

Etter vår mening

- oppfyller årsregnskapet gjeldende lovkrav, og
- gir årsregnskapet et rettviseende bilde av selskapets finansielle stilling per 31. desember 2021, og av dets resultat og kontantstrømmer for regnskapsåret avsluttet per denne datoen i samsvar med regnskapslovens regler og god regnskapsskikk i Norge.

Grunnlag for konklusjonen

Vi har gjennomført revisjonen i samsvar med de internasjonale revisjonsstandardene International Standards on Auditing (ISA-ene). Våre oppgaver og plikter i henhold til disse standardene er beskrevet nedenfor under Revisors oppgaver og plikter ved revisjonen av årsregnskapet. Vi er uavhengige av selskapet slik det kreves i lov, forskrift og International Code of Ethics for Professional Accountants (inkludert internasjonale uavhengighetsstandarder) utstedt av the International Ethics Standards Board for Accountants (IESBA-reglene), og vi har overholdt våre øvrige etiske forpliktelser i samsvar med disse kravene. Innhentet revisjonsbevis er etter vår vurdering tilstrekkelig og hensiktsmessig som grunnlag for vår konklusjon.

Øvrig informasjon

Styret og daglig leder (ledelsen) er ansvarlige for øvrig informasjon som er publisert sammen med årsregnskapet. Øvrig informasjon består av årsberetningen. Vår konklusjon om årsregnskapet ovenfor dekker ikke øvrig informasjon.

I forbindelse med revisjonen av årsregnskapet er det vår oppgave å lese øvrig informasjon. Formålet er å vurdere hvorvidt det foreligger vesentlig inkonsistens mellom den øvrige informasjonen og årsregnskapet og den kunnskap vi har opparbeidet oss under revisjonen av årsregnskapet, eller hvorvidt øvrig informasjon fremstår som vesentlig feil. Vi har plikt til å rapportere dersom øvrig informasjon fremstår som vesentlig feil. Vi har ingenting å rapportere i så henseende.

Basert på kunnskapen vi har opparbeidet oss i revisjonen, mener vi at årsberetningen

- er konsistent med årsregnskapet og
- inneholder de opplysninger som skal gis i henhold til gjeldende lovkrav

Ledelsens ansvar for årsregnskapet

Ledelsen er ansvarlig for å utarbeide årsregnskapet og for at det gir et rettviseende bilde i

Telefon: +47 66 84 88 40
E-mail: firmapost@stiansen.no
www.stiansen.no

Postadr.: Postboks 174, N-1378 Nesbru
Revisor-/foretaksnr: NO 962 990 746 MVA
Medlemmer av Den norske Revisorforening



AN ASSOCIATION OF
INDEPENDENT ACCOUNTING &
FINANCIAL ADVISORY BUSINESSES



Stiansen & Co AS

Statsautoriserte revisorer

samsvar med regnskapslovens regler og god regnskapsskikk i Norge. Ledelsen er også ansvarlig for slik intern kontroll som den finner nødvendig for å kunne utarbeide et årsregnskap som ikke inneholder vesentlig feilinformasjon, verken som følge av misligheter eller utilsiktede feil.

Ved utarbeidelsen av årsregnskapet må ledelsen ta standpunkt til selskapets evne til fortsatt drift og opplyse om forhold av betydning for fortsatt drift. Forutsetningen om fortsatt drift skal legges til grunn for årsregnskapet så lenge det ikke er sannsynlig at virksomheten vil bli avviklet.

Revisors oppgaver og plikter ved revisjonen av årsregnskapet

Vårt mål er å oppnå betryggende sikkerhet for at årsregnskapet som helhet ikke inneholder vesentlig feilinformasjon, verken som følge av misligheter eller utilsiktede feil, og å avgi en revisjonsberetning som inneholder vår konklusjon. Betryggende sikkerhet er en høy grad av sikkerhet, men ingen garanti for at en revisjon utført i samsvar med ISA-ene, alltid vil avdekke vesentlig feilinformasjon som eksisterer. Feilinformasjon kan oppstå som følge av misligheter eller utilsiktede feil. Feilinformasjon blir vurdert som vesentlig dersom den enkeltvis eller samlet med rimelighet kan forventes å påvirke økonomiske beslutninger som brukerne foretar basert på årsregnskapet.

For videre beskrivelse av revisors oppgaver og plikter vises det til <https://revisorforeningen.no/revisjonsberetninger>

Nesbru, 30.06.2022

Stiansen & Co AS

Odd Bohlin Borgersen

Statsautorisert revisor

Revisjonsberetning for Steertec Raufoss AS – side 2