



ÅRSREGNSKAPET FOR REGNSKAPSÅRET 2021 - GENERELL INFORMASJON

Enheten

Organisasjonsnummer: 913 108 507
Organisasjonsform: Aksjeselskap
Foretaksnavn: STAD REGNSKAP & RÅDGIVNING AS
Forretningsadresse: Nedre Sjøstad 5
6750 STADLANDET

Regnskapsår

Årsregnskapets periode: 01.01.2021 - 31.12.2021

Konsern

Morselskap i konsern: Nei

Regnskapsregler

Regler for små foretak benyttet: Ja
Benyttet ved utarbeidelsen av årsregnskapet til selskapet: Regnskapslovens alminnelige regler

Årsregnskapet fastsatt av kompetent organ

Bekreftet av representant for selskapet: FRIBERG MIRJAM
Dato for fastsettelse av årsregnskapet: 15.02.2022

Grunnlag for avgivelse

År 2021: Årsregnskapet er elektronisk innlevert
År 2020: Tall er hentet fra elektronisk innlevert årsregnskap fra 2021

Det er ikke krav til at årsregnskapet m.v. som sendes til Regnskapsregisteret er undertegnet. Kontrollen på at dette er utført ligger hos revisor/enhetens øverste organ. Sikkerheten ivaretas ved at innsender har rolle/rettighet for innsending av årsregnskapet via Altinn, og ved at det bekreftes at årsregnskapet er fastsatt av kompetent organ.

Brønnøysundregistrene, 04.07.2023



Resultatregnskap

Beløp i: NOK	Note	2021	2020
RESULTATREGNSKAP			
Inntekter			
Salgsinntekt		3 263 167	3 215 026
Annen driftsinntekt		257 659	180 929
Sum inntekter		3 520 826	3 395 955
Kostnader			
Varekostnad		237 301	159 724
Lønnskostnad	1	2 183 739	2 361 204
Avskrivning av driftsmidler og immaterielle eiendeler	2	34 227	63 062
Annen driftskostnad		839 072	629 882
Sum kostnader		3 294 338	3 213 872
Driftsresultat		226 488	182 082
Finansinntekter og finanskostnader			
Annen renteinntekt	3	2 326	2 535
Annen finansinntekt	3	981	880
Sum finansinntekter		3 307	3 415
Annen rentekostnad	3	3 002	3 996
Sum finanskostnader		3 002	3 996
Netto finans		306	-581
Ordinært resultat før skattekostnad		226 793	181 502
Skattekostnad på ordinært resultat	5	49 895	39 930
Ordinært resultat etter skattekostnad		176 898	141 572
Årsresultat	4	176 898	141 572
Årsresultat etter minoritetsinteresser		176 898	141 572
Totalresultat		176 898	141 572
Overføringer og disponeringer			



Resultatregnskap

Beløp i: NOK	Note	2021	2020
Ordinært utbytte		264 000	
Avsatt til annen egenkapital			141 572
Overført fra annen egenkapital		-87 102	
Sum overføringer og disponeringer		176 898	141 572



Balanse

Beløp i: NOK	Note	2021	2020
BALANSE - EIENDELER			
Anleggsmidler			
Immaterielle eiendeler			
Konsesjoner, patenter o.l.			14 700
Utsatt skattefordel	5	4 802	
Sum immaterielle eiendeler		4 802	14 700
Varige driftsmidler			
Driftsløsøre, inventar o.a. utstyr	2	45 565	52 783
Sum varige driftsmidler	2	45 565	52 783
Finansielle anleggsmidler			
Andre langsiktige fordringer		37 398	29 836
Sum finansielle anleggsmidler		37 398	29 836
Sum anleggsmidler		87 765	97 319
Omløpsmidler			
Varer			
Fordringer			
Kundefordringer		388 138	522 265
Andre kortsiktige fordringer		50 026	45 107
Sum fordringer		438 164	567 372
Investeringer			
Andre finansielle instrumenter		5 000	
Sum investeringer		5 000	
Bankinnskudd, kontanter og lignende			
Bankinnskudd, kontanter o.l.		652 387	442 090
Sum bankinnskudd, kontanter og lignende		652 387	442 090
Sum omløpsmidler		1 095 551	1 009 462
SUM EIENDELER		1 183 316	1 106 781



Balanse

Beløp i: NOK	Note	2021	2020
BALANSE - EGENKAPITAL OG GJELD			
Egenkapital			
Innskutt egenkapital			
Aksjekapital		30 000	30 000
Sum innskutt egenkapital		30 000	30 000
Opptjent egenkapital			
Annen egenkapital		488 946	576 048
Sum opptjent egenkapital		488 946	576 048
Sum egenkapital	4	518 946	606 048
Gjeld			
Langsiktig gjeld			
Utsatt skatt	5		7 030
Sum avsetninger for forpliktelser			7 030
Annen langsiktig gjeld			
Sum langsiktig gjeld		0	7 030
Kortsiktig gjeld			
Leverandørgjeld		125 786	33 574
Betalbar skatt	5	61 727	31 690
Skyldig offentlige avgifter		188 788	213 128
Annen kortsiktig gjeld		288 068	215 311
Sum kortsiktig gjeld		664 370	493 703
Sum gjeld		664 370	500 733
SUM EGENKAPITAL OG GJELD		1 183 316	1 106 781



Brønnøysundregistrene

ÅRSREGNSKAP FOR REGNSKAPSÅRET 2021 - GENERELL INFORMASJON

Journalnummer: 2022 273666

Enheten

Organisasjonsnummer: 913 108 507
Organisasjonsform: Aksjeselskap
Foretaksnavn: STAD REGNSKAP & RÅDGIVNING AS
Forretningsadresse: Nedre Sjøåstad 5
6750 STADLANDET

Regnskapsår

Årsregnskapets periode: 01.01.2021 - 31.12.2021

Konsern

Morselskap i konsern: Nei

Regnskapsregler

Regler for små foretak benyttet: Ja
Benyttet ved utarbeidelsen av
årsregnskapet til selskapet: Regnskapslovens alminnelige regler

Årsregnskapet fastsatt av kompetent organ

Bekreftet av representant for selskapet: FRIBERG MIRJAM
Dato for fastsettelse av årsregnskapet: 15.02.2022

Grunnlag for avgivelse

År 2021: Årsregnskap er elektronisk innlevert.
År 2020: Tall er hentet fra elektronisk innlevert årsregnskap fra 2021.

Det er ikke krav til at årsregnskapet m.v. som sendes til Regnskapsregisteret er undertegnet. Kontrollen på at dette er utført ligger hos revisor/enhetens øverste organ. Sikkerheten ivaretas ved at innsender har rolle/rettighet for innsending av årsregnskapet via Altinn, og ved at det bekreftes at årsregnskapet er fastsatt av kompetent organ.

Brønnøysundregistrene, 25.05.2022



Organisasjonsnr: 913 108 507
STAD REGNSKAP & RÅDGIVNING AS

RESULTATREGNSKAP

Beløp i: NOK	Note	2021	2020
RESULTATREGNSKAP			
Inntekter			
Salgsinntekt		3 263 167	3 215 026
Annen driftsinntekt		257 659	180 929
Sum inntekter		3 520 826	3 395 955
Kostnader			
Varekostnad		237 301	159 724
Lønnskostnad	1	2 183 739	2 361 204
Avskrivning av driftsmidler og immaterielle eiendeler	2	34 227	63 062
Annen driftskostnad		839 072	629 882
Sum kostnader		3 294 338	3 213 872
Driftsresultat		226 488	182 082
Finansinntekter og finanskostnader			
Annen renteinntekt	3	2 326	2 535
Annen finansinntekt	3	981	880
Sum finansinntekter		3 307	3 415
Annen rentekostnad	3	3 002	3 996
Sum finanskostnader		3 002	3 996
Netto finans		306	-581
Ordinært resultat før skattekostnad		226 793	181 502
Skattekostnad på ordinært resultat	5	49 895	39 930
Ordinært resultat etter skattekostnad		176 898	141 572
Årsresultat	4	176 898	141 572
Årsresultat etter minoritetsinteresser		176 898	141 572
Totalresultat		176 898	141 572
Overføringer og disponeringer			
Ordinært utbytte		264 000	
Avsatt til annen egenkapital			141 572
Overført fra annen egenkapital		-87 102	



Sum overføringer og
disponeringer

176 898

141 572



Organisasjonsnr: 913 108 507
STAD REGNSKAP & RÅDGIVNING AS

BALANSE

Beløp i: NOK	Note	2021	2020
BALANSE - EIENDELER			
Anleggsmidler			
Immaterielle eiendeler			
Konsesjoner, patenter o.l.			14 700
Utsatt skattefordel	5	4 802	
Sum immaterielle eiendeler		4 802	14 700
Varige driftsmidler			
Driftsløsøre, inventar o.			
a. utstyr	2	45 565	52 783
Sum varige driftsmidler	2	45 565	52 783
Finansielle anleggsmidler			
Andre langsiktige fordringer		37 398	29 836
Sum finansielle anleggsmidler		37 398	29 836
Sum anleggsmidler		87 765	97 319
Omløpsmidler			
Varer			
Fordringer			
Kundefordringer		388 138	522 265
Andre kortsiktige fordringer		50 026	45 107
Sum fordringer		438 164	567 372
Investeringer			
Andre finansielle instrumenter		5 000	
Sum investeringer		5 000	
Bankinnskudd, kontanter og lignende			
Bankinnskudd, kontanter o. l.		652 387	442 090
Sum bankinnskudd, kontanter og lignende		652 387	442 090
Sum omløpsmidler		1 095 551	1 009 462
SUM EIENDELER		1 183 316	1 106 781
BALANSE - EGENKAPITAL OG GJELD			



Egenkapital			
Innskutt egenkapital			
Aksjekapital		30 000	30 000
Sum innskutt egenkapital		30 000	30 000
Opptjent egenkapital			
Annen egenkapital		488 946	576 048
Sum opptjent egenkapital		488 946	576 048
Sum egenkapital	4	518 946	606 048
Gjeld			
Langsiktig gjeld			
Utsatt skatt	5		7 030
Sum avsetninger for forpliktelser			7 030
Annen langsiktig gjeld			
Sum langsiktig gjeld		0	7 030
Kortsiktig gjeld			
Leverandørgjeld		125 786	33 574
Betalbar skatt	5	61 727	31 690
Skyldig offentlige avgifter		188 788	213 128
Annen kortsiktig gjeld		288 068	215 311
Sum kortsiktig gjeld		664 370	493 703
Sum gjeld		664 370	500 733
SUM EGENKAPITAL OG GJELD		1 183 316	1 106 781



Organisasjonsnr: 913 108 507
STAD REGNSKAP & RÅDGIVNING AS

NOTEOPPLYSNINGER - SELSKAP - alle poster oppgitt i hele tall

Note

Antall aksjer og aksjeeiere

Note

1


Antall årsverk i regnskapsåret

Virksomheten har hatt følgende antall årsverk:
3.00

Omløpsmidler Startdato Sluttdato Endring

Skattemessig fremf.undersk. Startdato Sluttdato Endring

Kortsiktig gjeld Startdato Sluttdato Endring




Årsregnskap 2021

Stad Regnskap & Rådgivning AS

Resultatregnskap
Balanse
Noter til Regnskapet
Revisors beretning

Org.nr.: 913 108 507

 BankID Signing
Audhild June Stave Losnegar
2022-05-05 BankID Signing
Mirjam Friberg
2022-05-05


Resultatregnskap			
Stad Regnskap & Rådgivning AS			
Driftsinntekter og driftskostnader	2021	Note	2020
Salgsinntekt	3 263 167		3 215 026
Annen driftsinntekt	257 659		180 929
Sum driftsinntekter	3 520 826		3 395 955
Varekostnad	237 301		159 724
Lønnskostnad	2 183 739	1	2 361 204
Avskrivning av driftsmidler og immaterielle eiendeler	34 227	2	63 062
Annen driftskostnad	839 072		629 882
Sum driftskostnader	3 294 338		3 213 872
Driftsresultat	226 488		182 082
Finansinntekter og finanskostnader			
Annen renteinntekt	2 326	3	2 535
Annen finansinntekt	981	3	880
Annen rentekostnad	3 002	3	3 996
Resultat av finansposter	306		-581
Resultat før skatt	226 793		181 502
Skattekostnad på ordinært resultat	49 895	5	39 930
Resultat etter skatt	176 898		141 572
Årsresultat	176 898	4	141 572
Overføringer			
Avsatt til utbytte	264 000		0
Avsatt til annen egenkapital	0		141 572
Overført fra annen egenkapital	87 102		0
Sum overføringer	176 898		141 572

Stad Regnskap & Rådgivning AS

Side 2

BankID Signing
Audhild June Stave Losnegar
2022-05-05BankID Signing
Mirjam Friberg
2022-05-05

Balanse			
Stad Regnskap & Rådgivning AS			
Eiendeler	2021	Note	2020
Anleggsmidler			
Immaterielle eiendeler			
Konsesjoner, patenter o.l.	0		14 700
Utsatt skattefordel	4 802	5	0
Sum immaterielle eiendeler	4 802		14 700
Varige driftsmidler			
Driftsløsøre, inventar o.a. utstyr	45 565	2	52 783
Sum varige driftsmidler	45 565	2	52 783
Andre langsiktige fordringer	37 398		29 836
Sum finansielle anleggsmidler	37 398		29 836
Sum anleggsmidler	87 765		97 319
Omløpsmidler			
Fordringer			
Kundefordringer	388 138		522 265
Andre kortsiktige fordringer	50 026		45 107
Sum fordringer	438 164		567 372
Investeringer			
Andre finansielle instrumenter	5 000		0
Sum investeringer	5 000		0
Bankinnskudd, kontanter o.l.	652 387		442 090
Sum omløpsmidler	1 095 551		1 009 462
Sum eiendeler	1 183 316		1 106 781
Stad Regnskap & Rådgivning AS			Side 3

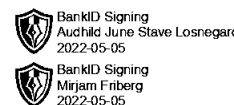
 BankID Signing
Audhild June Stave Losnegard
2022-05-05 BankID Signing
Mirjam Friberg
2022-05-05**Balanse****Stad Regnskap & Rådgivning AS**

Egenkapital og gjeld	2021	Note	2020
Innskutt egenkapital			
Aksjekapital	30 000		30 000
Sum innskutt egenkapital	30 000		30 000
Opptjent egenkapital			
Annen egenkapital	488 946		576 048
Sum opptjent egenkapital	488 946		576 048
Sum egenkapital	518 946	4	606 048
Gjeld			
Utsatt skatt	0	5	7 030
Sum avsetning for forpliktelser	0		7 030
Kortsiktig gjeld			
Leverandørgjeld	125 786		33 574
Betalbar skatt	61 727	5	31 690
Skyldig offentlige avgifter	188 788		213 128
Annen kortsiktig gjeld	288 068		215 311
Sum kortsiktig gjeld	664 370		493 703
Sum gjeld	664 370		500 733
Sum egenkapital og gjeld	1 183 316		1 106 781

Stadlandet, den _____ / _____
Styret i Stad Regnskap & Rådgivning ASLOSNEGARD AUDHILD J STAVE
styrelederFRIBERG MIRJAM
styremedlem



Regnskapsprinsipper



Årsregnskapet er satt opp i samsvar med regnskapsloven og NRS 8 - God regnskapsskikk for små foretak.

Driftsinntekter

Inntektsføring ved salg av varer skjer på leveringstidspunktet. Tjenester inntektsføres etter hvert som de leveres.

Skatt

Skattekostnaden i resultatregnskapet omfatter både periodens betalbare skatt og endring i utsatt skatt. Utsatt skatt er beregnet med 22% på grunnlag av de midlertidige forskjeller som eksisterer mellom regnskapsmessige og skattemessige verdier, samt ligningsmessig underskudd til fremføring ved utgangen av regnskapsåret. Skatteøkende og skattereduserende midlertidige forskjeller som reverserer eller kan reverseres i samme periode er utlignet og nettoført.

Klassifisering og vurdering av anleggsmidler

Anleggsmidler omfatter eiendeler bestemt til varig eie og bruk. Anleggsmidler er vurdert til anskaffelseskost. Varige driftsmidler balanseføres og avskrives over driftsmidlets økonomiske levetid. Varige driftsmidler nedskrives til gjenvinnbart beløp ved verdifall som forventes ikke å være forbigående. Gjenvinnbart beløp er det høyeste av netto salgsverdi og verdi i bruk. Verdi i bruk er nåverdi av fremtidige kontantstrømmer knyttet til eiendelen. Nedskrivningen reverseres når grunnlaget for nedskrivningen ikke lenger er til stede.

Klassifisering og vurdering av omløpsmidler

Omløpsmidler og kortsiktig gjeld omfatter normalt poster som forfaller til betaling innen ett år etter balansedagen, samt poster som knytter seg til varekretsløpet. Omløpsmidler vurderes til laveste verdi av anskaffelseskost og virkelig verdi.

Fordringer

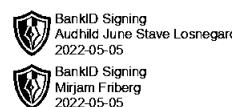
Kundefordringer og andre fordringer oppføres til pålydende etter fradrag for avsetning til forventet tap. Avsetning til tap gjøres på grunnlag av en individuell vurdering av de enkelte fordringene.

Note 1 Lønnskostnader og antall årsverk

Lønnskostnader

	2021	2020
Lønninger	1 915 734	2 092 702
Arbeidsgiveravgift	185 267	182 992
Pensjonskostnader	46 960	54 592
Andre ytelser	35 778	30 919
Sum	2 183 739	2 361 204

Selskapet har i 2021 sysselsatt 3 årsverk.



Note 2 Anleggsmidler

	Driftsløsøre, inventar ol.	Sum
Anskaffelseskost pr. 01.01.21	523 973	523 973
+ Tilgang kjøpte driftsmidler	12 309	12 309
= Anskaffelseskost 31.12.21	536 282	536 282
Akkumulerte avskrivninger 31.12.21	490 717	490 717
= Bokført verdi 31.12.21	45 565	45 565
Årets ordinære avskrivninger	34 227	34 227
Økonomisk levetid	5 år	
Avskrivningsplan	saldo 30%	

Note 3 Poster som er slått sammen i regnskapet

Finansinntekter	2021	2020
Annen renteinntekt	2 326	2 535
Annen finansinntekt	981	880
Sum finansinntekter	3 307	3 415
Finanskostnader	2021	2020
Annen rentekostnad	3 002	3 996
Sum finanskostnader	3 002	3 996

Note 4 Egenkapital

	Aksjekapital	Overkurs	Annen Innskutt egenkapital	Annen egenkapital	Sum egenkapital
Pr. 31.12.2020	30 000	0	0	576 048	606 048
Årets resultat				176 898	176 898
Tilleggs Utbytte				-264 000	-264 000
Pr 31.12.2021	30 000	0	0	488 946	518 946

Note 5 Skatt

Årets skattekostnad	2021	2020
Resultatført skatt på ordinært resultat:		
Betalbar skatt	61 727	31 690
Endring i utsatt skatt	-11 832	8 240
Skattekostnad ordinært resultat	49 895	39 930
Skattepliktig inntekt:		
Ordinært resultat før skatt	226 793	181 502
Permanente forskjeller	0	0

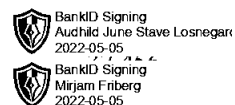


Endring i midlertidige forskjeller

53 783

Skattepliktig inntekt

280 576



Betalbar skatt i balansen:

Betalbar skatt på årets resultat

61 727

31 690

Sum betalbar skatt i balansen

61 727

31 690

Skatteeffekten av midlertidige forskjeller som har gitt opphav til utsatt skatt og utsatte skattefordeler, spesifisert på typer av midlertidige forskjeller

	2021	2020	Endring
Varige driftsmidler	1	0	0
Fordringer	-21 827	31 956	53 783
Sum	-21 826	31 957	53 783
Grunnlag for utsatt skattefordel / skatt	-21 826	31 957	53 783
Utsatt skattefordel / skatt (22 %)	-4 802	7 030	11 832



BDO AS
Gate 1 nr. 80
6700 Måløy

Uavhengig revisors beretning

Til generalforsamlingen i Stad Regnskap & Rådgivning AS

Konklusjon

Vi har revidert årsregnskapet til Stad Regnskap & Rådgivning AS.

Årsregnskapet består av:

- Balanse per 31. desember 2021
- Resultatregnskap for 2021
- Noter til årsregnskapet, herunder et sammendrag av viktige regnskapsprinsipper.

Etter vår mening:

- Oppfyller årsregnskapet gjeldende lovkrav, og
- Gir årsregnskapet et rettviseende bilde av selskapets finansielle stilling per 31. desember 2021 og av dets resultater for regnskapsåret avsluttet per denne datoen i samsvar med regnskapslovens regler og god regnskapsskikk i Norge.

Grunnlag for konklusjonen

Vi har gjennomført revisjonen i samsvar med de internasjonale revisjonsstandardene International Standards on Auditing (ISA-ene). Våre oppgaver og plikter i henhold til disse standardene er beskrevet nedenfor under Revisors oppgaver og plikter ved revisjonen av årsregnskapet. Vi er uavhengige av selskapet slik det kreves i lov, forskrift og International Code of Ethics for Professional Accountants (inkludert internasjonale uavhengighetsstandarder) utstedt av the International Ethics Standards Board for Accountants (IESBA-reglene), og vi har overholdt våre øvrige etiske forpliktelser i samsvar med disse kravene. Innhentet revisjonsbevis er etter vår vurdering tilstrekkelig og hensiktsmessig som grunnlag for vår konklusjon.

Styret og daglig leders ansvar for årsregnskapet

Styret og daglig leder (ledelsen) er ansvarlig for å utarbeide årsregnskapet og for at det gir et rettviseende bilde i samsvar med regnskapslovens regler og god regnskapsskikk i Norge. Ledelsen er også ansvarlig for slik intern kontroll som den finner nødvendig for å kunne utarbeide et årsregnskap som ikke inneholder vesentlig feilinformasjon, verken som følge av misligheter eller utilsiktede feil.

Ved utarbeidelsen av årsregnskapet må ledelsen ta standpunkt til selskapets evne til fortsatt drift og opplyse om forhold av betydning for fortsatt drift. Forutsetningen om fortsatt drift skal legges til grunn for årsregnskapet så lenge det ikke er sannsynlig at virksomheten vil bli avvirket.

Revisors oppgaver og plikter ved revisjonen av årsregnskapet

Vårt mål er å oppnå betryggende sikkerhet for at årsregnskapet som helhet ikke inneholder vesentlig feilinformasjon, verken som følge av misligheter eller utilsiktede feil, og å avgi en revisjonsberetning som inneholder vår konklusjon. Betryggende sikkerhet er en høy grad av sikkerhet, men ingen garanti for at en revisjon utført i samsvar med lov, forskrift og god revisjonsskikk i Norge, herunder ISA-ene, alltid vil avdekke vesentlig feilinformasjon som eksisterer. Feilinformasjon kan oppstå som følge av misligheter eller utilsiktede feil. Feilinformasjon blir vurdert som vesentlig dersom den enkeltvis eller samlet med rimelighet kan forventes å påvirke økonomiske beslutninger som brukerne foretar basert på årsregnskapet.



BDO

For videre beskrivelse av revisors oppgaver og plikter vises det til:
<https://revisorforeningen.no/revisjonsberetninger>

Måløy, 5. mai 2022
BDO AS

Rune Iversen
statsautorisert revisor



Gate 1 nr. 80
6700 Måløy
www.bdo.no

Til styret i Stad Regnskap & Rådgivning AS

Uavhengig bekreftelse av foretakets risikostyring og internkontrollgjennomgang

Vi har i henhold til "Forskrift om risikostyring og internkontroll" av 22. september 2008 kontrollert daglig leders rapport, datert 15. februar 2021, til foretakets styre om risikostyringen og den interne kontrollen for perioden 01.01.2021 - 31. desember 2021, og om rapporten bygger på de risikovurderinger som er foretatt.

Styret og daglig leders ansvar

Styret er ansvarlig for at foretaket har hensiktsmessige systemer for risikostyring og internkontroll. Daglig leder er ansvarlig for å:

- sørge for å etablere en forsvarlig risikostyring og internkontroll på basis av en vurdering av aktuelle risikoer etter retningslinjer fastsatt av styret,
- følge opp endringer i foretakets risikoer løpende,
- påse at foretakets risikoer er forsvarlig ivare tatt i samsvar med styrets retningslinjer
- gi styret relevant og tidsriktig informasjon som er av betydning for foretakets risikostyring og internkontroll, herunder informasjon om nye risikoer og
- påse at foretakets risikostyring og internkontroll er dokumentert og blir gjennomført og overvåket på en forsvarlig måte.

Vår uavhengighet og kvalitetskontroll

Vi er uavhengige av selskapet slik det kreves i lov og forskrift, og har overholdt våre øvrige etiske forpliktelser i samsvar med disse kravene. Vi anvender internasjonal standard for kvalitetskontroll (ISQC 1) og opprettholder et omfattende system for kvalitetskontroll inkludert dokumenterte retningslinjer og prosedyrer vedrørende etterlevelse av etiske krav, faglige standarder og gjeldende lovmessige og regulatoriske krav.

Revisors oppgaver og plikter

Vår oppgave i henhold til forskriften er å avgi en uavhengig uttalelse til styret om hvorvidt foretakets risikovurderinger, den oppsummerende vurderingen av internkontrollen og dokumentasjonen av vurderingene er i henhold til forskriften, og om foretakets rutiner sikrer at den samlede vurderingen av risikosituasjonen som er forelagt styret, bygger på de risikovurderinger som er foretatt.

Vi har utført vårt arbeid i samsvar internasjonal standard for attestasjonsoppdrag " ISAE 3000 Attestasjonsoppdrag som ikke er revisjon eller forenklet revisorkontroll av historisk finansiell informasjon". Standarden krever at vi planlegger og utfører handlinger for å oppnå betryggende sikkerhet for at foretaket har gjennomført risikovurderingen, vurdert gjennomføringen av internkontrollen og dokumentert dette. Standarden krever videre at vi skal kontrollere utvalgte deler av materialet som daglig leders rapport om risikostyring og internkontroll bygger på, herunder om det er samsvar mellom daglig leders rapport og det underliggende materialet. Vårt attestasjonsoppdrag har omfattet handlinger knyttet til foretakets vurderinger og rapportering for å kunne attestere at de er gjennomført i henhold til forskriften, men ikke for å gi uttrykk for en mening om effektiviteten og kvaliteten av selskapets interne kontroll.

Etter vår mening er innhentet bevis tilstrekkelig og hensiktsmessig som grunnlag for vår konklusjon.



Konklusjon

Etter vår mening:

- er det foretatt risikovurderinger i henhold til forskriften § 6 annet ledd
- er det foretatt oppsummerende vurdering av internkontrollen i henhold til forskriften § 7 annet ledd
- foreligger dokumentasjon i henhold til forskriften § 8
- sikrer foretakets rutiner at den samlede vurdering av risikosituasjonen som er forelagt styret, bygger på de risikovurderingene som er foretatt.

Begrensning i distribusjon

Denne uttalelsen er utarbeidet med sikte på internt bruk, og kan ikke distribueres til tredjepart med unntak av Finanstilsynet, uten vårt skriftlige samtykke.

Måløy, 3. Mars 2022
Bdo AS

Rune Iversen
statsautorisert revisor