



ÅRSREGNSKAPET FOR REGNSKAPSÅRET 2023 - GENERELL INFORMASJON

Enheten

Organisasjonsnummer: 918 680 195
Organisasjonsform: Aksjeselskap
Foretaksnavn: BJERKS TREVAREFABRIKK AS
Forretningsadresse: Torkel Haabeths vei 47
4325 SANDNES

Regnskapsår

Årsregnskapets periode: 01.01.2023 - 31.12.2023

Konsern

Morselskap i konsern: Nei

Regnskapsregler

Regler for små foretak benyttet: Ja
Benyttet ved utarbeidelsen av årsregnskapet til selskapet: Regnskapslovens alminnelige regler

Årsregnskapet fastsatt av kompetent organ

Bekreftet av representant for selskapet: Morten Bjerk
Dato for fastsettelse av årsregnskapet: 22.02.2024

Grunnlag for avgivelse

År 2023: Årsregnskapet er elektronisk innlevert
År 2022: Tall er hentet fra elektronisk innlevert årsregnskap fra 2023

Det er ikke krav til at årsregnskapet m.v. som sendes til Regnskapsregisteret er undertegnet. Kontrollen på at dette er utført ligger hos revisor/enhetens øverste organ. Sikkerheten ivaretas ved at innsender har rolle/rettighet for innsending av årsregnskapet via Altinn, og ved at det bekreftes at årsregnskapet er fastsatt av kompetent organ.

Brønnøysundregistrene, 16.03.2025



Resultatregnskap

Beløp i: NOK	Note	2023	2022
RESULTATREGNSKAP			
Inntekter			
Salgsinntekt	1	30 632 511	33 892 575
Sum inntekter		30 632 511	33 892 575
Kostnader			
Varekostnad		13 262 364	15 691 258
Lønnskostnad	2	10 272 014	9 829 237
Avskrivning av driftsmidler og immaterielle eiendeler	3	525 700	261 791
Annen driftskostnad		3 686 840	4 417 652
Sum kostnader		27 746 917	30 199 938
Driftsresultat		2 885 594	3 692 637
Finansinntekter og finanskostnader			
Annen renteinntekt		3 287	3 409
Annen finansinntekt		65	
Sum finansinntekter		3 352	3 409
Annen rentekostnad			405
Annen finanskostnad		820	
Sum finanskostnader		820	405
Netto finans		2 532	3 004
Ordinært resultat før skattekostnad		2 888 125	3 695 642
Skattekostnad	4	639 920	819 836
Ordinært resultat etter skattekostnad		2 248 205	2 875 806
Årsresultat		2 248 205	2 875 806
Årsresultat etter minoritetsinteresser		2 248 205	2 875 806
Totalresultat		2 248 205	2 875 806
Overføringer og disponeringer			



Resultatregnskap

Beløp i: NOK	Note	2023	2022
Konsernbidrag		-620 693	-850 886
Avgitt konsernbidrag		2 821 334	3 867 663
Overført til annen egenkapital		47 564	
Overført fra annen egenkapital			-140 971
Sum overføringer og disponeringer		2 248 205	2 875 806



Balanse

Beløp i: NOK	Note	2023	2022
BALANSE - EIENDELER			
Anleggsmidler			
Immaterielle eiendeler			
Utsatt skattefordel	4	35 918	55 145
Sum immaterielle eiendeler		35 918	55 145
Varige driftsmidler			
Tomter, bygninger o.a. fast eiendom	3		
Maskiner og anlegg	3		
Skip, rigger, fly o.l.	3		
Driftsløsøre, inventar, verktøy o.l.	3	2 410 690	779 872
Sum varige driftsmidler	3	2 410 690	779 872
Finansielle anleggsmidler			
Lån til foretak i samme konsern	5		100 000
Investeringer i aksjer og andeler		9 673	9 673
Sum finansielle anleggsmidler		9 673	109 673
Sum anleggsmidler		2 456 281	944 690
Omløpsmidler			
Varer			
Sum varer		1 665 461	1 433 007
Fordringer			
Kundefordringer		920 350	669 939
Andre kortsiktige fordringer		689 015	640 687
Sum fordringer		1 609 365	1 310 625
Bankinnskudd, kontanter og lignende			
Bankinnskudd, kontanter o.l.	6	2 968 211	5 055 627
Sum bankinnskudd, kontanter og lignende		2 968 211	5 055 627
Sum omløpsmidler		6 243 037	7 799 259
SUM EIENDELER		8 699 318	8 743 949



Balanse

Beløp i: NOK	Note	2023	2022
BALANSE - EGENKAPITAL OG GJELD			
Egenkapital			
Innskutt egenkapital			
Aksjekapital	7	140 000	140 000
Sum innskutt egenkapital		140 000	140 000
Opptjent egenkapital			
Annen egenkapital		847 093	799 529
Sum opptjent egenkapital		847 093	799 529
Sum egenkapital	8	987 093	939 529
Gjeld			
Langsiktig gjeld			
Utsatt skatt	4		
Annen langsiktig gjeld			
Sum langsiktig gjeld		0	0
Kortsiktig gjeld			
Leverandørgjeld		1 236 643	995 210
Betalbar skatt	4		
Skyldige offentlige avgifter		1 239 848	1 478 209
Kortsiktig konserngjeld	5	2 821 334	3 867 663
Annen kortsiktig gjeld	5	2 414 401	1 463 338
Sum kortsiktig gjeld		7 712 225	7 804 420
Sum gjeld		7 712 225	7 804 420
SUM EGENKAPITAL OG GJELD		8 699 318	8 743 949



Brønnøysundregistrene

ÅRSREGNSKAP FOR REGNSKAPSÅRET 2023 - GENERELL INFORMASJON

Journalnummer: 2024 318708

Enheten

Organisasjonsnummer: 918 680 195
Organisasjonsform: Aksjeselskap
Foretaksnavn: BJERKS TREVAREFABRIKK AS
Forretningsadresse: Torkel Haabeths vei 47
4325 SANDNES

Regnskapsår

Årsregnskapets periode: 01.01.2023 - 31.12.2023

Konsern

Morselskap i konsern: Nei

Regnskapsregler

Regler for små foretak benyttet: Ja
Benyttet ved utarbeidelsen av
årsregnskapet til selskapet: Regnskapslovens alminnelige regler

Årsregnskapet fastsatt av kompetent organ

Bekreftet av representant for selskapet: Morten Bjerk
Dato for fastsettelse av årsregnskapet: 22.02.2024

Grunnlag for avgivelse

År 2023: Årsregnskap er elektronisk innlevert.
År 2022: Tall er hentet fra elektronisk innlevert årsregnskap fra 2023.

Det er ikke krav til at årsregnskapet m.v. som sendes til Regnskapsregisteret er undertegnet. Kontrollen på at dette er utført ligger hos revisor/enhetens øverste organ. Sikkerheten ivaretas ved at innsender har rolle/rettighet for innsending av årsregnskapet via Altinn, og ved at det bekreftes at årsregnskapet er fastsatt av kompetent organ.

Brønnøysundregistrene, 07.03.2024



Organisasjonsnr: 918 680 195
BJERKS TREVAREFABRIKK AS

RESULTATREGNSKAP

Beløp i: NOK	Note	2023	2022
RESULTATREGNSKAP			
Inntekter			
Salgsinntekt	1	30 632 511	33 892 575
Sum inntekter		30 632 511	33 892 575
Kostnader			
Varekostnad		13 262 364	15 691 258
Lønnskostnad	2	10 272 014	9 829 237
Avskrivning av driftsmidler og immaterielle eiendeler	3	525 700	261 791
Annen driftskostnad		3 686 840	4 417 652
Sum kostnader		27 746 917	30 199 938
Driftsresultat		2 885 594	3 692 637
Finansinntekter og finanskostnader			
Annen renteinntekt		3 287	3 409
Annen finansinntekt		65	
Sum finansinntekter		3 352	3 409
Annen rentekostnad			405
Annen finanskostnad		820	
Sum finanskostnader		820	405
Netto finans		2 532	3 004
Ordinært resultat før skattekostnad			
Skattekostnad	4	2 888 125	3 695 642
Ordinært resultat etter skattekostnad		639 920	819 836
Årsresultat		2 248 205	2 875 806
Årsresultat etter minoritetsinteresser		2 248 205	2 875 806
Totalresultat		2 248 205	2 875 806
Overføringer og disponeringer			
Konsernbidrag		-620 693	-850 886
Avgitt konsernbidrag		2 821 334	3 867 663
Overført til annen egenkapital		47 564	
Overført fra annen egenkapital			-140 971



Sum overføringer og
disponeringer

2 248 205

2 875 806



Organisasjonsnr: 918 680 195
BJERKS TREVAREFABRIKK AS

BALANSE

Beløp i: NOK	Note	2023	2022
BALANSE - EIENDELER			
Anleggsmidler			
Immaterielle eiendeler			
Utsatt skattefordel	4	35 918	55 145
Sum immaterielle eiendeler		35 918	55 145
Varige driftsmidler			
Tomter, bygninger o.a. fast eiendom	3		
Maskiner og anlegg	3		
Skip, rigger, fly o.l.	3		
Driftsløsøre, inventar, verktøy o.l.	3	2 410 690	779 872
Sum varige driftsmidler	3	2 410 690	779 872
Finansielle anleggsmidler			
Lån til foretak i samme konsern	5		100 000
Investeringer i aksjer og andeler		9 673	9 673
Sum finansielle anleggsmidler		9 673	109 673
Sum anleggsmidler		2 456 281	944 690
Omløpsmidler			
Varer			
Sum varer		1 665 461	1 433 007
Fordringer			
Kundefordringer		920 350	669 939
Andre kortsiktige fordringer		689 015	640 687
Sum fordringer		1 609 365	1 310 625
Bankinnskudd, kontanter og lignende			
Bankinnskudd, kontanter o. l.	6	2 968 211	5 055 627
Sum bankinnskudd, kontanter og lignende		2 968 211	5 055 627
Sum omløpsmidler		6 243 037	7 799 259
SUM EIENDELER		8 699 318	8 743 949
BALANSE - EGENKAPITAL OG GJELD			



Egenkapital			
Innskutt egenkapital			
Aksjekapital	7	140 000	140 000
Sum innskutt egenkapital		140 000	140 000
Opptjent egenkapital			
Annen egenkapital		847 093	799 529
Sum opptjent egenkapital		847 093	799 529
Sum egenkapital	8	987 093	939 529
Gjeld			
Langsiktig gjeld			
Utsatt skatt	4		
Annen langsiktig gjeld			
Sum langsiktig gjeld		0	0
Kortsiktig gjeld			
Leverandørgjeld		1 236 643	995 210
Betalbar skatt	4		
Skyldige offentlige avgifter		1 239 848	1 478 209
Kortsiktig konserngjeld	5	2 821 334	3 867 663
Annen kortsiktig gjeld	5	2 414 401	1 463 338
Sum kortsiktig gjeld		7 712 225	7 804 420
Sum gjeld		7 712 225	7 804 420
SUM EGENKAPITAL OG GJELD		8 699 318	8 743 949



Organisasjonsnr: 918 680 195
BJERKS TREVAREFABRIKK AS

NOTEOPPLYSNINGER - SELSKAP - alle poster oppgitt i hele tall

Note
2

Antall årsverk i regnskapsåret
13.00

Sum Beløp

Balanseført verdi 31.12. Varige driftsmidler Immaterielle eiend.

Konsernregnskap

Morselskapet sitt navn

Forretningskontor for morselskapet

Begrunnelse for at datterselskap er utelatt fra konsolideringen

Samlet beløp - tilknyttet selskap Årets Fjorårets

Samlet beløp - foretak i samme konsern Årets Fjorårets

Samlet beløp - foretak i samme konsern Årets Fjorårets

Samlet beløp - felles kontrollert virksomhet Årets Fjorårets

Pantstillelse Beløp

Beholdning av egne aksjer Antall Pålydende Andel av aksjek.



Til generalforsamlingen i Bjerks Trevarefabrikk AS

RSM Norge AS

Stokkamyrveien 22, 4313 Sandnes
Org.nr: 982 316 588 MVA

T +47 51 63 85 00
www.rsmnorge.no

Uavhengig revisors beretning

Konklusjon

Vi har revidert årsregnskapet for Bjerks Trevarefabrikk AS som viser et overskudd på NOK 2 248 205. Årsregnskapet består av balanse per 31. desember 2023, resultatregnskap for regnskapsåret avsluttet per denne datoen og noter til årsregnskapet, herunder et sammendrag av viktige regnskapsprinsipper.

Etter vår mening

- oppfyller årsregnskapet gjeldende lovkrav, og
- gir årsregnskapet et rettviseende bilde av selskapets finansielle stilling per 31. desember 2023, og av dets resultater for regnskapsåret avsluttet per denne datoen i samsvar med regnskapslovens regler og god regnskapsskikk i Norge.

Grunnlag for konklusjonen

Vi har gjennomført revisjonen i samsvar med International Standards on Auditing (ISA-ene). Våre oppgaver og plikter i henhold til disse standardene er beskrevet nedenfor under *Revisors oppgaver og plikter ved revisjonen av årsregnskapet*. Vi er uavhengige av selskapet i samsvar med kravene i relevante lover og forskrifter i Norge og International Code of Ethics for Professional Accountants (inkludert internasjonale uavhengighetsstandarder) utstedt av International Ethics Standards Board for Accountants (IESBA-reglene), og vi har overholdt våre øvrige etiske forpliktelser i samsvar med disse kravene. Innhentet revisjonsbevis er etter vår vurdering tilstrekkelig og hensiktsmessig som grunnlag for vår konklusjon.

Styrets og daglig leders ansvar for årsregnskapet

Styret og daglig leder (ledelsen) er ansvarlige for å utarbeide årsregnskapet og for at det gir et rettviseende bilde i samsvar med regnskapslovens regler og god regnskapsskikk i Norge. Ledelsen er også ansvarlig for slik internkontroll som den finner nødvendig for å kunne utarbeide et regnskap som ikke inneholder vesentlig feilinformasjon, verken som følge av misligheter eller utilsiktede feil.

Ved utarbeidelsen av årsregnskapet må ledelsen ta standpunkt til selskapets evne til fortsatt drift og opplyse om forhold av betydning for fortsatt drift. Forutsetningen om fortsatt drift skal legges til grunn for årsregnskapet så lenge det ikke er sannsynlig at virksomheten vil bli avvirket.

Revisors oppgaver og plikter ved revisjonen av årsregnskapet

Vårt mål er å oppnå betryggende sikkerhet for at årsregnskapet som helhet ikke inneholder vesentlig feilinformasjon, verken som følge av misligheter eller utilsiktede feil, og å avgi en revisjonsberetning som inneholder vår konklusjon. Betryggende sikkerhet er en høy grad av sikkerhet, men ingen garanti for at en revisjon utført i samsvar med ISA-ene, alltid vil avdekke vesentlig feilinformasjon. Feilinformasjon kan oppstå som følge av misligheter eller utilsiktede feil. Feilinformasjon er å anse som vesentlig dersom den enkeltvis eller samlet med rimelighet kan forventes å påvirke de økonomiske beslutningene som brukerne foretar på grunnlag av årsregnskapet.

THE POWER OF BEING UNDERSTOOD
AUDIT | TAX | CONSULTING

RSM Norge AS is a member of the RSM network and trades as RSM. RSM is the trading name used by the members of the RSM network. Each member of the RSM network is an independent accounting and consulting firm which practices in its own right. The RSM network is not itself a separate legal entity in any jurisdiction.

RSM Norge AS er medlem av/isa member of Den norske Revisorforening.



Revisors beretning 2023 for Bjerks Trevarefabrikk AS

For videre beskrivelse av revisors oppgaver og plikter vises det til:
<https://revisorforeningen.no/revisjonsberetninger>

Sandnes, 22. februar 2024
RSM Norge AS


Trond Nygård
Statsautorisert revisor



ÅRSREGNSKAPET 2023

Bjerks Trevarefabrikk AS

Org.nr 918 680 195

Resultatregnskap
Balanse
Noter
Revisjonsberetning



Bjerks Trevarefabrikk AS

Resultatregnskap

Driftsinntekter og driftskostnader	Note	2023	2022
Driftsinntekter			
Salgsinntekt	1	30 632 511	33 892 575
Sum driftsinntekter		30 632 511	33 892 575
Driftskostnader			
Varekostnad		13 262 364	15 691 258
Lønnskostnad	2	10 272 014	9 829 237
Avskrivning av driftsmidler og immaterielle eiendeler	3	525 700	261 791
Annen driftskostnad		3 686 840	4 417 652
Sum driftskostnader		27 746 917	30 199 938
Driftsresultat		2 885 594	3 692 637
Finansinntekter og finanskostnader			
Annen renteinntekt		3 287	3 409
Annen finansinntekt		65	0
Annen rentekostnad		0	405
Annen finanskostnad		820	0
Resultat av finansposter		2 532	3 004
Resultat før skattekostnad		2 888 125	3 695 642
Skattekostnad	4	639 920	819 836
Årsresultat		2 248 205	2 875 806
Overføringer			
Avsatt konsernbidrag		2 821 334	3 867 663
Skatt på avsatt konsernbidrag		-620 693	-850 886
Overført til annen egenkapital		47 564	0
Overført fra annen egenkapital		0	-140 971
Sum overføringer		2 248 205	2 875 806



Bjerks Trevarefabrikk AS

Balanse

Eiendeler	Note	2023	2022
Anleggsmidler			
Immaterielle eiendeler			
Utsatt skattefordel	4	35 918	55 145
Sum immaterielle eiendeler		35 918	55 145
Varige driftsmidler			
Driftsløsøre, inventar, verktøy o.l.	3	2 410 690	779 872
Sum varige driftsmidler	3	2 410 690	779 872
Finansielle anleggsmidler			
Lån til foretak i samme konsern	5	0	100 000
Investeringer i aksjer og andeler		9 673	9 673
Sum finansielle anleggsmidler		9 673	109 673
Sum anleggsmidler		2 456 281	944 690
Omløpsmidler			
Varebeholdning		1 665 461	1 433 007
Fordringer			
Kundefordringer		920 350	669 939
Andre kortsiktige fordringer		689 015	640 687
Sum fordringer		1 609 365	1 310 625
Bankinnskudd, kontanter o.l.	6	2 968 211	5 055 627
Sum omløpsmidler		6 243 037	7 799 259
Sum eiendeler		8 699 318	8 743 949




Bjerks Trevarefabrikk AS


Balanse


Egenkapital og gjeld	Note	2023	2022
Egenkapital			
Innskutt egenkapital			
Aksjekapital	7	140 000	140 000
Sum innskutt egenkapital		140 000	140 000
Opptjent egenkapital			
Annen egenkapital		847 093	799 529
Sum opptjent egenkapital		847 093	799 529
Sum egenkapital	8	987 093	939 529
Gjeld			
Kortsiktig gjeld			
Leverandørgjeld		1 236 643	995 210
Skyldige offentlige avgifter		1 239 848	1 478 209
Skyldig konsernbidrag	5	2 821 334	3 867 663
Annen kortsiktig gjeld	5	2 414 401	1 463 338
Sum kortsiktig gjeld		7 712 225	7 804 420
Sum gjeld		7 712 225	7 804 420
Sum egenkapital og gjeld		8 699 318	8 743 949

Sandnes, 22.02.2024


Morten Bjerk
styremedlem/daglig leder


Øyvind Bjerk
styremedlem


Jan Arild Wathne
styreleder


Alf Gunnar Hinna
styremedlem



Bjerks Trevarefabrikk AS

Note 1 Regnskapsprinsipper

Årsregnskapet er satt opp i samsvar med regnskapsloven og god regnskapsskikk for små foretak.

Driftsinntekter

Inntektsføring ved salg av varer skjer på leveringstidspunktet. Tjenester inntektsføres etter hvert som de leveres.

Omløpsmidler / Kortsiktig gjeld

Omløpsmidler og kortsiktig gjeld omfatter normalt poster som forfaller til betaling innen ett år etter balansedagen, samt poster som knytter seg til varekretsløpet. Omløpsmidler inkl. aksjer og andre verdipapirer vurderes normalt til laveste verdi av anskaffelseskost og antatt virkelig verdi.

Anleggsmidler / Langsiktig gjeld

Anleggsmidler omfatter eiendeler bestemt til varig eie og bruk. Anleggsmidler inkl. aksjer er vurdert til anskaffelseskost. Varige driftsmidler balanseføres og avskrives over driftsmidlets økonomiske levetid. Varige driftsmidler og aksjer nedskrives til gjenvinnbart beløp ved verdifall som forventes ikke å være forbigående. Gjenvinnbart beløp er det høyeste av netto salgsverdi og verdi i bruk. Verdi i bruk er nåverdi av fremtidige kontantstrømmer knyttet til eiendelen. Nedskrivningen reverseres når grunnlaget for nedskrivningen ikke lenger er til stede.

Fordringer

Kundefordringer og andre fordringer oppføres til pålydende etter fradrag for avsetning til forventet tap. Avsetning til tap gjøres på grunnlag av en individuell vurdering av de enkelte fordringene.

Varer

Varer er vurdert til det laveste av anskaffelseskost og netto salgsverdi.

Skatt

Skattekostnaden i resultatregnskapet omfatter både periodens betalbare skatt og endring i utsatt skatt/skattefordel. Utsatt skatt/skattefordel er beregnet med 22 % på grunnlag av de midlertidige forskjeller som eksisterer mellom regnskapsmessige og skattemessige verdier, samt ligningsmessig underskudd til fremføring ved utgangen av regnskapsåret. Skatteøkende og skattereduserende midlertidige forskjeller som reverserer eller kan reversere i samme periode er utlignet og nettoført.



Bjerks Trevarefabrikk AS

Note 2 Lønnskostnader, antall ansatte, godtgjørelser, lån til ansatte m.m.

Lønnskostnader	2023	2022
Lønninger	8 168 930	7 843 036
Arbeidsgiveravgift	1 242 865	1 213 711
Andre ytelser	303 471	275 119
Pensjonskostnader	556 748	497 372
Sum	10 272 014	9 829 237
Antall årsverk	13	13

Note 3 Anleggsmidler

	Tomter, bygninger o.a. fast eiendom	Driftsløsøre, inventar o.a. utstyr	Sum
Anskaffelseskost pr. 01.01.23	1 992 617	3 402 365	5 394 983
+ Tilgang kjøpte driftsmidler		2 156 518	2 156 518
= Anskaffelseskost 31.12.23	1 992 617	5 558 883	7 551 501
Akkumulerte avskrivninger 31.12.23	1 977 457	3 163 354	5 140 811
= Bokført verdi 31.12.23	15 160	2 395 530	2 410 690
Årets ordinære avskrivninger	19 500	506 200	525 700
Økonomisk levetid	5-10 år	4-10 år	



Bjerks Trevarefabrikk AS

Note 4 Skatt

Årets skattekostnad	2023	2022
Resultatført skatt på ordinært resultat:		
Betalbar skatt	620 693	850 886
Endring i utsatt skattefordel	19 227	-31 050
Skattekostnad ordinært resultat	639 920	819 836
Skattepliktig inntekt:		
Resultat før skatt	2 888 125	3 695 642
Permanente forskjeller	20 604	30 884
Endring i midlertidige forskjeller	-87 394	141 137
Avgitt konsernbidrag	-2 821 334	-3 867 663
Skattepliktig inntekt	0	0
Betalbar skatt i balansen:		
Betalbar skatt på årets resultat	620 693	850 886
Betalbar skatt på avgitt konsernbidrag	-620 693	-850 886
Sum betalbar skatt i balansen	0	0

Skatteeffekten av midlertidige forskjeller som har gitt opphav til utsatt skatt og utsatte skattefordeler, spesifisert på typer av midlertidige forskjeller

	2023	2022	Endring
Varige driftsmidler	-13 263	-100 657	-87 394
Fordringer	-50 000	-50 000	0
Avsetninger mv	-100 000	-100 000	0
Sum	-163 263	-250 657	-87 394
Grunnlag for utsatt skattefordel	-163 263	-250 657	-87 394
Utsatt skattefordel (22 %)	-35 918	-55 145	-19 227

Note 5 Mellomværende med selskap i samme konsern og tilknyttede selskap

	2023	2022
Lån til Bjerks Holding AS	0	100 000
Skyldig konsernbidrag	2 821 334	3 867 663
Gjeld til Bjerks Eiendom AS	48 000	36 000
Mellomværende Bjerks Eiendom AS	100 000	0
Mellomværende Bjerks Holding AS	-850 000	0



Bjerks Trevarefabrikk AS

Note 6 Bundne midler

Inkludert i selskapets bankinnskudd pr 31.12. er bundne midler til skattetrekk kr 346 975.

Note 7 Aksjonærer

Aksjekapitalen i Bjerks Trevarefabrikk AS pr. 31.12 består av:

	Antall	Pålydende	Bokført
Ordinære aksjer	140	1 000,0	140 000
Sum	140		140 000

Eierstruktur

De største aksjonærene i % pr. 31.12 var:

	Ordinære	Eierandel	Stemmeandel
Bjerks Holding AS	140	100,0	100,0

Aksjer eiet av medlemmer i styret og daglig leder:

Navn	Verv	Ordinære
Morten Bjerk	styremedlem/daglig leder	94
Øyvind Bjerk	styremedlem	34
Totalt antall aksjer		127

Note 8 Egenkapital

	Aksjekapital	Annen egenkapital	Sum
Pr 01.01.2023	140 000	799 529	939 529
Årets resultat	0	2 248 205	2 248 205
Avgitt konsernbidrag	0	-2 821 334	-2 821 334
Skatt på avgitt konsernbidrag	0	620 693	620 693
Pr 31.12.2023	140 000	847 093	987 093