



ÅRSREGNSKAPET FOR REGNSKAPSÅRET 2024 - GENERELL INFORMASJON

Enheten

Organisasjonsnummer: 919 479 833
Organisasjonsform: Aksjeselskap
Foretaksnavn: MANDAL BIL AS
Forretningsadresse: Kvitmyrveien 47
4516 MANDAL

Regnskapsår

Årsregnskapets periode: 01.01.2024 - 31.12.2024

Konsern

Morselskap i konsern: Nei

Regnskapsregler

Regler for små foretak benyttet: Ja
Benyttet ved utarbeidelsen av årsregnskapet til selskapet: Regnskapslovens alminnelige regler

Årsregnskapet fastsatt av kompetent organ

Bekreftet av representant for selskapet: Reidun Merethe Kastrud
Dato for fastsettelse av årsregnskapet: 23.01.2025

Grunnlag for avgivelse

År 2024: Årsregnskapet er elektronisk innlevert
År 2023: Tall er hentet fra elektronisk innlevert årsregnskap fra 2024

Det er ikke krav til at årsregnskapet m.v. som sendes til Regnskapsregisteret er undertegnet. Kontrollen på at dette er utført ligger hos revisor/enhetens øverste organ. Sikkerheten ivaretas ved at innsender har rolle/rettighet for innsending av årsregnskapet via Altinn, og ved at det bekreftes at årsregnskapet er fastsatt av kompetent organ.

Brønnøysundregistrene, 28.02.2026



Resultatregnskap

Beløp i: NOK	Note	2024	2023
RESULTATREGNSKAP			
Inntekter			
Salgsinntekt		88 477 156	84 648 263
Annen driftsinntekt		1 594 953	1 684 074
Sum inntekter		90 072 109	86 332 337
Kostnader			
Varekostnad		82 739 075	80 690 180
Lønnskostnad	1	1 755 285	1 496 413
Avskrivning av driftsmidler og immaterielle eiendeler	2	41 301	75 543
Annen driftskostnad		2 945 842	3 026 718
Sum kostnader	3	87 481 503	85 288 854
Driftsresultat		2 590 606	1 043 483
Finansinntekter og finanskostnader			
Annen renteinntekt		88 551	48 071
Annen finansinntekt		5 084	3 063
Sum finansinntekter		93 634	51 134
Annen rentekostnad		399 306	404 729
Annen finanskostnad		10 065	234
Sum finanskostnader		409 370	404 963
Netto finans		-315 736	-353 829
Ordinært resultat før skattekostnad		2 274 870	689 654
Skattekostnad på resultat	4	506 904	98 130
Ordinært resultat etter skattekostnad		1 767 966	591 524
Årsresultat	5	1 767 966	591 524
Årsresultat etter minoritetsinteresser		1 767 966	591 524
Totalresultat		1 767 966	591 524



Resultatregnskap

Beløp i: NOK	Note	2024	2023
Overføringer og disponeringer			
Tilleggsutbytte		3 000 000	
Avsatt til annen egenkapital			591 524
Overført fra annen egenkapital		-1 232 034	
Sum overføringer og disponeringer		1 767 966	591 524



Balanse

Beløp i: NOK	Note	2024	2023
BALANSE - EIENDELER			
Anleggsmidler			
Immaterielle eiendeler			
Utsatt skattefordel	4		
Varige driftsmidler			
Tomter, bygninger o.a. fast eiendom	2		
Maskiner og anlegg	2		
Skip og flytende installasjoner	2		
Driftsløsøre, inventar o.a. utstyr	2	77 675	114 476
Sum varige driftsmidler	2	77 675	114 476
Sum anleggsmidler		77 675	114 476
Omløpsmidler			
Varer			
Sum varer		17 169 123	10 576 754
Fordringer			
Kundefordringer		1 441 959	2 747 767
Andre kortsiktige fordringer		1 696 025	1 624 876
Sum fordringer		3 137 984	4 372 643
Bankinnskudd, kontanter og lignende			
Bankinnskudd, kontanter o.l.		1 908 854	1 732 868
Sum bankinnskudd, kontanter og lignende		1 908 854	1 732 868
Sum omløpsmidler		22 215 961	16 682 265
SUM EIENDELER		22 293 636	16 796 741

BALANSE - EGENKAPITAL OG GJELD

Egenkapital

Innskutt egenkapital



Balanse

Beløp i: NOK	Note	2024	2023
Aksjekapital	6	1 020 000	1 020 000
Beholdning av egne aksjer	6		
Sum innskutt egenkapital		1 020 000	1 020 000
Opptjent egenkapital			
Annen egenkapital		8 428 824	9 660 858
Sum opptjent egenkapital		8 428 824	9 660 858
Sum egenkapital	5	9 448 824	10 680 858
Gjeld			
Langsiktig gjeld			
Utsatt skatt	4		
Annen langsiktig gjeld			
Gjeld til kredittinstitusjoner		2 666 017	3 250 000
Sum annen langsiktig gjeld		2 666 017	3 250 000
Sum langsiktig gjeld		2 666 017	3 250 000
Kortsiktig gjeld			
Gjeld til kredittinstitusjoner		4 297 963	1 668 282
Leverandørgjeld		3 668 322	303 323
Betalbar skatt	4	506 904	98 130
Skyldig offentlige avgifter		102 706	88 529
Annen kortsiktig gjeld		1 602 900	707 620
Sum kortsiktig gjeld		10 178 796	2 865 883
Sum gjeld		12 844 813	6 115 883
SUM EGENKAPITAL OG GJELD		22 293 636	16 796 741



Brønnøysundregistrene

ÅRSREGNSKAP FOR REGNSKAPSÅRET 2024 - GENERELL INFORMASJON

Journalnummer: 2025 311607

Enheten

Organisasjonsnummer: 919 479 833
Organisasjonsform: Aksjeselskap
Foretaksnavn: MANDAL BIL AS
Forretningsadresse: Kvitmyrveien 47
4516 MANDAL

Regnskapsår

Årsregnskapets periode: 01.01.2024 - 31.12.2024

Konsern

Morselskap i konsern: Nei

Regnskapsregler

Regler for små foretak benyttet: Ja
Benyttet ved utarbeidelsen av
årsregnskapet til selskapet: Regnskapslovens alminnelige regler

Årsregnskapet fastsatt av kompetent organ

Bekreftet av representant for selskapet: Reidun Merethe Kastrud
Dato for fastsettelse av årsregnskapet: 23.01.2025

Revisjon

Årsregnskapet er utarbeidet av ekstern
autorisert regnskapsfører: Ja
Ekstern autorisert regnskapsfører har i
løpet av regnskapsåret bistått ved den
løpende regnskapsføringen eller utført
andre tjenester for selskapet enn å
utarbeide årsregnskapet: Ja

Grunnlag for avgivelse

År 2024: Årsregnskap er elektronisk innlevert.
År 2023: Tall er hentet fra elektronisk innlevert årsregnskap fra 2024.

Det er ikke krav til at årsregnskapet m.v. som sendes til Regnskapsregisteret er undertegnet. Kontrollen på at dette er utført ligger hos revisor/enhetens øverste organ. Sikkerheten ivaretas ved at innsender har rolle/rettighet for innsending av årsregnskapet via Altinn, og ved at det bekreftes at årsregnskapet er fastsatt av kompetent organ.

Brønnøysundregistrene, 19.02.2025



Organisasjonsnr: 919 479 833
MANDAL BIL AS

RESULTATREGNSKAP

Beløp i: NOK	Note	2024	2023
RESULTATREGNSKAP			
Inntekter			
Salgsinntekt		88 477 156	84 648 263
Annen driftsinntekt		1 594 953	1 684 074
Sum inntekter		90 072 109	86 332 337
Kostnader			
Varekostnad		82 739 075	80 690 180
Lønnskostnad	1	1 755 285	1 496 413
Avskrivning av driftsmidler og immaterielle eiendeler	2	41 301	75 543
Annen driftskostnad		2 945 842	3 026 718
Sum kostnader	3	87 481 503	85 288 854
Driftsresultat		2 590 606	1 043 483
Finansinntekter og finanskostnader			
Annen renteinntekt		88 551	48 071
Annen finansinntekt		5 084	3 063
Sum finansinntekter		93 634	51 134
Annen rentekostnad		399 306	404 729
Annen finanskostnad		10 065	234
Sum finanskostnader		409 370	404 963
Netto finans		-315 736	-353 829
Ordinært resultat før skattekostnad			
Skattekostnad på resultat	4	506 904	98 130
Ordinært resultat etter skattekostnad		1 767 966	591 524
Årsresultat	5	1 767 966	591 524
Årsresultat etter minoritetsinteresser		1 767 966	591 524
Totalresultat		1 767 966	591 524
Overføringer og disponeringer			
Tilleggsutbytte		3 000 000	
Avsatt til annen egenkapital			591 524
Overført fra annen egenkapital		-1 232 034	



Sum overføringer og
disponeringer

1 767 966

591 524



Organisasjonsnr: 919 479 833
MANDAL BIL AS

BALANSE

Beløp i: NOK	Note	2024	2023
BALANSE - EIENDELER			
Anleggsmidler			
Immaterielle eiendeler			
Utsatt skattefordel	4		
Varige driftsmidler			
Tomter, bygninger o.a. fast eiendom	2		
Maskiner og anlegg	2		
Skip og flytende installasjoner	2		
Driftsløsøre, inventar o. a. utstyr	2	77 675	114 476
Sum varige driftsmidler	2	77 675	114 476
Sum anleggsmidler		77 675	114 476
Omløpsmidler			
Varer			
Sum varer		17 169 123	10 576 754
Fordringer			
Kundefordringer		1 441 959	2 747 767
Andre kortsiktige fordringer		1 696 025	1 624 876
Sum fordringer		3 137 984	4 372 643
Bankinnskudd, kontanter og lignende			
Bankinnskudd, kontanter o. l.		1 908 854	1 732 868
Sum bankinnskudd, kontanter og lignende		1 908 854	1 732 868
Sum omløpsmidler		22 215 961	16 682 265
SUM EIENDELER		22 293 636	16 796 741
BALANSE - EGENKAPITAL OG GJELD			
Egenkapital			
Innskutt egenkapital			
Aksjekapital	6	1 020 000	1 020 000
Beholdning av egne aksjer	6		
Sum innskutt egenkapital		1 020 000	1 020 000
Opptjent egenkapital			



Annen egenkapital		8 428 824	9 660 858
Sum opptjent egenkapital		8 428 824	9 660 858
Sum egenkapital	5	9 448 824	10 680 858
Gjeld			
Langsiktig gjeld			
Utsatt skatt	4		
Annen langsiktig gjeld			
Gjeld til			
kredittinstitusjoner		2 666 017	3 250 000
Sum annen langsiktig gjeld		2 666 017	3 250 000
Sum langsiktig gjeld		2 666 017	3 250 000
Kortsiktig gjeld			
Gjeld til			
kredittinstitusjoner		4 297 963	1 668 282
Leverandørgjeld		3 668 322	303 323
Betalbar skatt	4	506 904	98 130
Skyldig offentlige avgifter		102 706	88 529
Annen kortsiktig gjeld		1 602 900	707 620
Sum kortsiktig gjeld		10 178 796	2 865 883
Sum gjeld		12 844 813	6 115 883
SUM EGENKAPITAL OG GJELD		22 293 636	16 796 741



Organisasjonsnr: 919 479 833
MANDAL BIL AS

NOTEOPPLYSNINGER - SELSKAP - alle poster oppgitt i hele tall

Note

Antall årsverk i regnskapsåret
1.00

<u>Sum</u>	<u>Beløp</u>
------------	--------------

<u>Balanseført verdi 31.12.</u>	<u>Varige driftsmidler</u>	<u>Immaterielle eiend.</u>
---------------------------------	----------------------------	----------------------------

Konsernregnskap

Morselskapet sitt navn

Forretningskontor for morselskapet

Begrunnelse for at datterselskap er utelatt fra konsolideringen

<u>Samlet beløp - tilknyttet selskap</u>	<u>Årets</u>	<u>Fjorårets</u>
--	--------------	------------------

<u>Samlet beløp - foretak i samme konsern</u>	<u>Årets</u>	<u>Fjorårets</u>
---	--------------	------------------

<u>Samlet beløp - foretak i samme konsern</u>	<u>Årets</u>	<u>Fjorårets</u>
---	--------------	------------------

<u>Samlet beløp - felles kontrollert virksomhet</u>	<u>Årets</u>	<u>Fjorårets</u>
---	--------------	------------------

<u>Pantstillelse</u>	<u>Beløp</u>
----------------------	--------------

<u>Beholdning av egne aksjer</u>	<u>Antall</u>	<u>Pålydende</u>	<u>Andel av aksjek.</u>
----------------------------------	---------------	------------------	-------------------------



RSMNorge AS

Hollendergata 3, 4514 Mandal
Org.nr: 982 316 588 MVA

T +47 38 07 07 00
F +47 23 11 42 01

www.rsmnorge.no

Til generalforsamlingen i Mandal Bil AS

Uavhengig revisors beretning

Konklusjon

Vi har revidert årsregnskapet for Mandal Bil AS som viser et overskudd på NOK 1 767 966. Årsregnskapet består av balanse per 31. desember 2024, resultatregnskap for regnskapsåret avsluttet per denne datoen og noter til årsregnskapet, herunder et sammendrag av viktige regnskapsprinsipper.

Etter vår mening

- oppfyller årsregnskapet gjeldende lovkrav, og
- gir årsregnskapet et rettviseende bilde av selskapets finansielle stilling per 31. desember 2024, og av dets resultater for regnskapsåret avsluttet per denne datoen i samsvar med regnskapslovens regler og god regnskapsskikk i Norge.

Grunnlag for konklusjonen

Vi har gjennomført revisjonen i samsvar med International Standards on Auditing (ISA-ene). Våre oppgaver og plikter i henhold til disse standardene er beskrevet nedenfor under *Revisors oppgaver og plikter ved revisjonen av årsregnskapet*. Vi er uavhengige av selskapet i samsvar med kravene i relevante lover og forskrifter i Norge og International Code of Ethics for Professional Accountants (inkludert internasjonale uavhengighetsstandarder) utstedt av International Ethics Standards Board for Accountants (IESBA-reglene), og vi har overholdt våre øvrige etiske forpliktelser i samsvar med disse kravene. Innhentet revisjonsbevis er etter vår vurdering tilstrekkelig og hensiktsmessig som grunnlag for vår konklusjon.

Styrets og daglig leders ansvar for årsregnskapet

Styret og daglig leder (ledelsen) er ansvarlige for å utarbeide årsregnskapet og for at det gir et rettviseende bilde i samsvar med regnskapslovens regler og god regnskapsskikk i Norge. Ledelsen er også ansvarlig for slik internkontroll som den finner nødvendig for å kunne utarbeide et regnskap som ikke inneholder vesentlig feilinformasjon, verken som følge av misligheter eller utilsiktede feil.

Ved utarbeidelsen av årsregnskapet må ledelsen ta standpunkt til selskapets evne til fortsatt drift og opplyse om forhold av betydning for fortsatt drift. Forutsetningen om fortsatt drift skal legges til grunn for årsregnskapet så lenge det ikke er sannsynlig at virksomheten vil bli avviklet.

THE POWER OF BEING UNDERSTOOD ASSURANCE | TAX | CONSULTING

RSM Norge AS (organisasjonsnummer 982316588), RSM Advokatfirma AS (organisasjonsnummer 914095573),
RSM Norge Kompetanse AS (organisasjonsnummer 925107492).

RSM Norge AS er medlem av RSM-nettverket og driver under navnet RSM. RSM er foretreatningsnavnet som brukes av medlemmene i RSM-nettverket. RSM Advokatfirma AS og RSM Norge Kompetanse AS er selskaper tilknyttet RSM Norge AS.

Hvert medlem i RSM-nettverket er et selvstendig revisjons- og rådgivningsfirma med uavhengig virksomhet. RSM-nettverket er ikke selv en egen juridisk person av noen form i noen jurisdiksjon.

Penneo Dokumentnøkkel: A3U3T-IQ08S-FMF3I-VIOSU-407WC-U3T7H





Revisors oppgaver og plikter ved revisjonen av årsregnskapet

Vårt mål er å oppnå betryggende sikkerhet for at årsregnskapet som helhet ikke inneholder vesentlig feilinformasjon, verken som følge av misligheter eller utilsiktede feil, og å avgi en revisjonsberetning som inneholder vår konklusjon. Betryggende sikkerhet er en høy grad av sikkerhet, men ingen garanti for at en revisjon utført i samsvar med ISA-ene, alltid vil avdekke vesentlig feilinformasjon. Feilinformasjon kan oppstå som følge av misligheter eller utilsiktede feil. Feilinformasjon er å anse som vesentlig dersom den enkeltvis eller samlet med rimelighet kan forventes å påvirke de økonomiske beslutningene som brukerne foretar på grunnlag av årsregnskapet.

For videre beskrivelse av revisors oppgaver og plikter vises det til:
<https://revisorforeningen.no/revisjonsberetninger>

Mandal, 12. februar 2025
RSM Norge AS

Stian Skedsmo
Statsautorisert revisor
(elektronisk signert)

Penneo Dokumentnøkkel: A3U3T-IQ08S-FMF3I-VIOSU-407WC-U3T7H



PENNEO

Signaturene i dette dokumentet er juridisk bindende. Dokument signert med "Penneo™ - sikker digital signatur". De signerende parter sin identitet er registrert, og er listet nedenfor.

"Med min signatur bekrefter jeg alle datoer og innholdet i dette dokument."

Skedsmo, Stian

Statsautorisert revisor

På vegne av: RSM Norge AS

Serienummer: no_bankid:9578-5999-4-1769852

IP: 188.95.xxx.xxx

2025-02-12 13:25:34 UTC



Penneo Dokumentnøkkel: A3U3T-IQQ8S-FMF3I-VIOSU-407WC-U3T7H

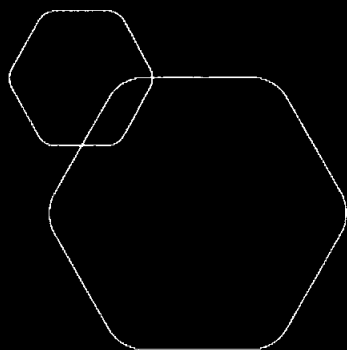
Dette dokumentet er signert digitalt via **Penneo.com**. De signerte dataene er validert ved hjelp av den matematiske hashverdien av det originale dokumentet. All kryptografisk bevisføring er innebygd i denne PDF-en for fremtidig validering.

Dette dokumentet er forseglest med et kvalifisert elektronisk segl ved bruk av et sertifikat og et tidsstempel fra en kvalifisert tillitstjenesteleverandør.

Slik kan du bekrefte at dokumentet er originalt

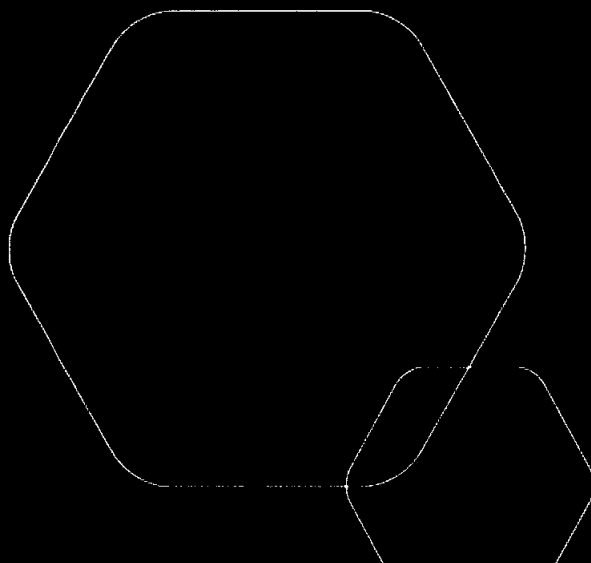
Når du åpner dokumentet i Adobe Reader, kan du se at det er sertifisert av **Penneo A/S**. Dette beviser at innholdet i dokumentet ikke har blitt endret siden tidspunktet for signeringen. Bevis for de individuelle signatørens digitale signaturer er vedlagt dokumentet.

Du kan bekrefte de kryptografiske bevisene ved hjelp av Penneos validator, <https://penneo.com/validator>, eller andre valideringsverktøy for digitale signaturer.



Årsregnskap 2024
Mandal Bil AS

Resultatregnskap
Balanse
Noter til regnskapet



Org.nr.: 919 479 833



RESULTATREGNSKAP

MANDAL BIL AS

DRIFTSINNEKTER OG DRIFTSKOSTNADER	Note	2024	2023
Salgsinntekt		88 477 156	84 648 263
Annen driftsinntekt		1 594 953	1 684 074
Sum driftsinntekter		90 072 109	86 332 337
Varekostnad		82 739 075	80 690 180
Lønnskostnad	1	1 755 285	1 496 413
Avskrivning av driftsmidler og immaterielle eiendeler	2	41 301	75 543
Annen driftskostnad		2 945 842	3 026 718
Sum driftskostnader	3	87 481 503	85 288 854
Driftsresultat		2 590 606	1 043 483
FINANSINNEKTER OG FINANSKOSTNADER			
Annen renteinntekt		88 551	48 071
Annen finansinntekt		5 084	3 063
Annen rentekostnad		399 306	404 729
Annen finanskostnad		10 065	234
Resultat av finansposter		-315 736	-353 829
Resultat før skattekostnad		2 274 870	689 654
Skattekostnad på resultat	4	506 904	98 130
Årsresultat	5	1 767 966	591 524
OVERFØRINGER			
Tilleggsutbytte		3 000 000	0
Avsatt til annen egenkapital		0	591 524
Overført fra annen egenkapital		1 232 034	0
Sum overføringer		1 767 966	591 524



BALANSE			
MANDAL BIL AS			
EIENDELER	Note	2024	2023
ANLEGGSMIDLER			
IMMATERIELLE EIENDELER			
VARIGE DRIFTSMIDLER			
Driftsløsøre, inventar o.a. utstyr	2	77 675	114 476
Sum varige driftsmidler	2	77 675	114 476
FINANSIELLE ANLEGGSMIDLER			
Sum anleggsmidler		77 675	114 476
OMLØPSMIDLER			
Lager av varer og annen beholdning		17 169 123	10 576 754
FORDRINGER			
Kundefordringer		1 441 959	2 747 767
Andre kortsiktige fordringer		1 696 025	1 624 876
Sum fordringer		3 137 984	4 372 643
INVESTERINGER			
Bankinnskudd, kontanter o.l.		1 908 854	1 732 868
Sum omløpsmidler		22 215 961	16 682 265
Sum eiendeler		22 293 636	16 796 741




BALANSE


MANDAL BIL AS

EGENKAPITAL OG GJELD	Note	2024	2023
EGENKAPITAL			
INNSKUTT EGENKAPITAL			
Aksjekapital	6	1 020 000	1 020 000
Sum innskutt egenkapital		1 020 000	1 020 000
OPPTJENT EGENKAPITAL			
Annen egenkapital		8 428 824	9 660 858
Sum opptjent egenkapital		8 428 824	9 660 858
Sum egenkapital	5	9 448 824	10 680 858
GJELD			
AVSETNING FOR FORPLIKTELSER			
ANNEN LANGSIKTIG GJELD			
Gjeld til kredittinstitusjoner		2 666 017	3 250 000
Sum annen langsiktig gjeld		2 666 017	3 250 000
KORTSIKTIG GJELD			
Gjeld til kredittinstitusjoner		4 297 963	1 668 282
Leverandørgjeld		3 668 322	303 323
Betalbar skatt	4	506 904	98 130
Skyldig offentlige avgifter		102 706	88 529
Annen kortsiktig gjeld		1 602 900	707 620
Sum kortsiktig gjeld		10 178 796	2 865 883
Sum gjeld		12 844 813	6 115 883
Sum egenkapital og gjeld		22 293 636	16 796 741

Mandal, 23.01.2025
Styret i Mandal Bil AS


Tom Eikså
styreleder


Espen Regevik
styremedlem/daglig leder


Per Helge Gumpen
styremedlem



Regnskapsprinsipper

Årsregnskapet er satt opp i samsvar med regnskapsloven og NRS 8 - God regnskapsskikk for små foretak.

DRIFTSINNTEKTER

Inntektsføring ved salg av varer skjer på leveringstidspunktet. Tjenester inntektsføres etter hvert som de leveres.

SKATT

Skattekostnaden i resultatregnskapet omfatter både periodens betalbare skatt og endring i utsatt skatt. Utsatt skatt er beregnet med 22 % på grunnlag av de midlertidige forskjeller som eksisterer mellom regnskapsmessige og skattemessige verdier, samt ligningsmessig underskudd til fremføring ved utgangen av regnskapsåret. Skatteøkende og skattereduserende midlertidige forskjeller som reverserer eller kan reverseres i samme periode er utlignet og nettoført.

KLASSIFISERING OG VURDERING AV ANLEGGSMIDLER

Anleggsmidler omfatter eiendeler bestemt til varig eie og bruk. Anleggsmidler er vurdert til anskaffelseskost. Varige driftsmidler balanseføres og avskrives over driftsmidlets økonomiske levetid. Avskrivningsperioden for fast eiendom anskaffet etter 2009 er dekomponert i en del som gjelder råbygget og en del som gjelder faste tekniske installasjoner. Varige driftsmidler nedskrives til gjenvinnbart beløp ved verdifall som forventes ikke å være forbigående. Gjenvinnbart beløp er det høyeste av netto salgsverdi og verdi i bruk. Verdi i bruk er nåverdi av fremtidige kontantstrømmer knyttet til eiendelen. Nedskrivningen reverseres når grunnlaget for nedskrivningen ikke lenger er til stede.

KLASSIFISERING OG VURDERING AV OMLØPSMIDLER

Omløpsmidler og kortsiktig gjeld omfatter normalt poster som forfaller til betaling innen ett år etter balansedagen, samt poster som knytter seg til varekretsløpet. Omløpsmidler vurderes til laveste verdi av anskaffelseskost og virkelig verdi.

VARER

Varer er vurdert til det laveste av anskaffelseskost og netto salgsverdi.

FORDRINGER

Kundefordringer og andre fordringer oppføres til pålydende etter fradrag for avsetning til forventet tap. Avsetning til tap gjøres på grunnlag av en individuell vurdering av de enkelte fordringene.



Note 1 Lønnskostnader og antall årsverk

LØNSKOSTNADER

	2024	2023
Lønninger	1 452 738	1 069 233
Arbeidsgiveravgift	198 516	258 169
Pensjonskostnader	80 405	153 063
Andre ytelser	23 627	15 948
Sum	1 755 285	1 496 413

Selskapet har i 2024 sysselsatt 1 årsverk.

Note 2 Anleggsmidler

	Driftsløsoere, inventar ol.	Sum
Anskaffelseskost pr. 01.01.24	402 234	402 234
+ Tilgang kjøpte driftsmidler	4 500	4 500
= Anskaffelseskost 31.12.24	406 734	406 734
Akkumulerte avskrivninger 31.12.24	329 059	329 059
= Bokført verdi 31.12.24	77 675	77 675
Årets ordinære avskrivninger	41 301	41 301
Økonomisk levetid	3 år	

Note 3 Spesifikasjon av driftskostnader etter art

	2024	2023
Varekostnad	82 739 075	80 690 180
Lønnskostnad	1 755 285	1 496 413
Avskrivning	41 301	75 543
Andre driftskostnader	2 945 842	3 026 718
Sum driftskostnader	87 481 503	85 288 854



Note 4 Skatt

Årets skattekostnad	2024	2023
Resultatført skatt på ordinært resultat:		
Betalbar skatt	506 904	98 130
Endring i utsatt skattefordel	0	0
Skattekostnad ordinært resultat	506 904	98 130
Skattepliktig inntekt:		
Resultat før skatt	2 274 870	689 654
Permanente forskjeller	26 753	218 816
Endring i midlertidige forskjeller	2 484	-462 424
Skattepliktig inntekt	2 304 108	446 046
Betalbar skatt i balansen:		
Betalbar skatt på årets resultat	506 904	98 130
Sum betalbar skatt i balansen	506 904	98 130

Skatteeffekten av midlertidige forskjeller som har gitt opphav til utsatt skatt og utsatte skattefordeler, spesifisert på typer av midlertidige forskjeller

	2024	2023	Endring
Varige driftsmidler	-92 653	-90 169	2 484
Avsetninger mv	-500 000	-500 000	0
Sum	-592 653	-590 169	2 484
Inngår ikke i beregningen av utsatt skatt	592 653	590 169	-2 484
Utsatt skattefordel (22 %)	0	0	0

I henhold til God regnskapsskikk for små foretak balanseføres ikke utsatt skattefordel.

Note 5 Egenkapital

	Aksjekapital	Overkurs	Annen Innskutt egenkapital	Annen egenkapital	Sum egenkapital
Pr. 31.12.2023	1 020 000	0	0	9 660 858	10 680 858
Årets resultat				1 767 966	1 767 966
Utbytte				-3 000 000	-3 000 000
Pr 31.12.2024	1 020 000	0	0	8 428 824	9 448 824



Note 6 Aksjonærer

AKSJEKAPITALEN I MANDAL BIL AS PR. 31.12 BESTÅR AV:

	Antall	Pålydende	Bokført
Ordinære aksjer	10 200	100,0	1 020 000
Sum	10 200		1 020 000

EIERSTRUKTUR

De største aksjonærene i % pr. 31.12 var:

	Ordinære	Eierandel	Stemmeandel
GUMPENS INVEST AS	3 400	33,3	33,3
HOLMEGÅRD EIENDOM AS	3 400	33,3	33,3
Tt- Invest AS	3 400	33,3	33,3
Totalt antall aksjer	10 200	100,0	100,0