



ÅRSREGNSKAPET FOR REGNSKAPSÅRET 2019 - GENERELL INFORMASJON

Enheten

Organisasjonsnummer: 894 465 352
Organisasjonsform: Aksjeselskap
Foretaksnavn: BRUKET 2 AS
Forretningsadresse: Stormmusbrinken 62
1684 VESTERØY

Regnskapsår

Årsregnskapets periode: 01.01.2019 - 31.12.2019

Konsern

Morselskap i konsern: Nei

Regnskapsregler

Regler for små foretak benyttet: Ja
Benyttet ved utarbeidelsen av årsregnskapet til selskapet: Regnskapslovens alminnelige regler

Årsregnskapet fastsatt av kompetent organ

Bekreftet av representant for selskapet: Nina Jacobsen
Dato for fastsettelse av årsregnskapet: 21.08.2020

Grunnlag for avgivelse

År 2019: Årsregnskapet er elektronisk innlevert
År 2018: Tall er hentet fra elektronisk innlevert årsregnskap fra 2019

Det er ikke krav til at årsregnskapet m.v. som sendes til Regnskapsregisteret er undertegnet. Kontrollen på at dette er utført ligger hos revisor/enhetens øverste organ. Sikkerheten ivaretas ved at innsender har rolle/rettighet for innsending av årsregnskapet via Altinn, og ved at det bekreftes at årsregnskapet er fastsatt av kompetent organ.

Brønnøysundregistrene, 11.08.2021



Resultatregnskap

Beløp i: NOK	Note	2019	2018
RESULTATREGNSKAP			
Inntekter			
Annen driftsinntekt		12 740 343	563 072
Sum inntekter		12 740 343	563 072
Kostnader			
Lønnskostnad	2	230 416	61 130
Avskrivning	3	75 150	95 937
Annen driftskostnad	2	2 179 694	112 525
Sum kostnader		2 485 260	269 592
Driftsresultat		10 255 083	293 480
Finansinntekter og finanskostnader			
Inntekt på andre investeringer			2 003
Annen finansinntekt		25 111	
Sum finansinntekter		25 111	2 003
Annen finanskostnad		-110	6
Sum finanskostnader		-110	6
Netto finans		25 221	1 997
Ordinært resultat før skattekostnad		10 280 304	295 477
Skattekostnad på ordinært resultat	4	2 261 643	74 066
Ordinært resultat etter skattekostnad		8 018 661	221 411
Årsresultat		8 018 661	221 411
Overføringer og disponeringer			
Overføringer annen egenkapital	5	8 018 661	221 411
Sum overføringer og disponeringer		8 018 661	221 411



Balanse

Beløp i: NOK	Note	2019	2018
BALANSE - EIENDELER			
Anleggsmidler			
Immaterielle eiendeler			
Utsatt skattefordel	4		134 290
Sum immaterielle eiendeler			134 290
Varige driftsmidler			
Tomter, bygninger og annen fast eiendom	3		2 706 986
Maskiner og anlegg	3		3 310
Sum varige driftsmidler			2 710 296
Finansielle anleggsmidler			
Andre fordringer		2 000 000	
Sum finansielle anleggsmidler		2 000 000	
Sum anleggsmidler		2 000 000	2 844 586
Omløpsmidler			
Varer			
Fordringer			
Andre fordringer		2 752	
Sum fordringer		2 752	
Investeringer			
Markedsbaserte aksjer		10 000 000	
Sum investeringer		10 000 000	
Bankinnskudd, kontanter og lignende			
Sum bankinnskudd, kontanter og lignende		414 391	904 166
Sum omløpsmidler		10 417 143	904 166
SUM EIENDELER		12 417 143	3 748 752



Balanse

Beløp i: NOK	Note	2019	2018
BALANSE - EGENKAPITAL OG GJELD			
Egenkapital			
Innskutt egenkapital			
Aksjekapital	5, 6	100 000	100 000
Sum innskutt egenkapital		100 000	100 000
Opptjent egenkapital			
Annen egenkapital	5	8 018 661	3 535 149
Sum opptjent egenkapital		8 018 661	3 535 149
Sum egenkapital		8 118 661	3 635 149
Gjeld			
Langsiktig gjeld			
Utsatt skatt	4	1 615 556	
Sum avsetninger for forpliktelser		1 615 556	
Annen langsiktig gjeld			
Sum langsiktig gjeld		1 615 556	0
Kortsiktig gjeld			
Betalbar skatt	4	511 797	79 310
Skyldige offentlige avgifter		56 794	26 994
Annen kortsiktig gjeld		2 114 335	7 299
Sum kortsiktig gjeld		2 682 926	113 603
Sum gjeld		4 298 482	113 603
SUM EGENKAPITAL OG GJELD		12 417 143	3 748 752



Bruket 2 AS

Årsrapport for 2019

- Årsregnskap**
- Resultatregnskap**
- Balanse**
- Noter**



Bruket 2 AS

Resultatregnskap

	Note	2019	2018
Driftsinntekter			
Annen driftsinntekt		12 740 343	563 072
Driftskostnader			
Lønnskostnad	2	230 416	61 130
Avskrivning	3	75 150	95 937
Annen driftskostnad	2	2 179 694	112 525
Sum driftskostnader		2 485 260	269 592
Driftsresultat		10 255 083	293 480
Finansinntekter og finanskostnader			
Inntekt på andre investeringer		0	2 003
Annen finansinntekt		25 111	0
Annen finanskostnad		-110	6
Netto finansposter		25 221	1 997
Ordinært resultat før skattekostnad		10 280 304	295 477
Skattekostnad på ordinært resultat	4	2 261 643	74 066
Årsresultat		8 018 661	221 411
Overføringer og disponeringer			
Overføringer annen egenkapital	5	8 018 661	221 411

M. S. P. M. B.



Bruket 2 AS

Balanse pr. 31. desember

	Note	2019	2018
Anleggsmidler			
<i>Immaterielle eiendeler</i>			
Utsatt skattefordel	4	0	134 290
Sum immaterielle eiendeler		0	134 290
<i>Varige driftsmidler</i>			
Tomter, bygninger og annen fast eiendom	3	0	2 706 986
Maskiner og anlegg	3	0	3 310
Sum varige driftsmidler		0	2 710 296
<i>Finansielle anleggsmidler</i>			
Andre fordringer		2 000 000	0
Sum finansielle anleggsmidler		2 000 000	0
Sum anleggsmidler		2 000 000	2 844 586
Omløpsmidler			
<i>Fordringer</i>			
Andre fordringer		2 752	0
Sum fordringer		2 752	0
<i>Investeringer</i>			
Markedsbaserte aksjer		10 000 000	0
Sum investeringer		10 000 000	0
Bankinnskudd, kontanter og lignende		414 391	904 166
Sum omløpsmidler		10 417 143	904 166
Sum eiendeler		12 417 143	3 748 752

M. SHJ. PAB




Bruket 2 AS

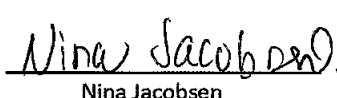
Balanse pr. 31. desember


	Note	2019	2018
Egenkapital			
<i>Innskutt egenkapital</i>			
Aksjekapital	5, 6	100 000	100 000
Sum innskutt egenkapital		100 000	100 000
<i>Opptjent egenkapital</i>			
Annen egenkapital	5	8 018 661	3 535 149
Sum opptjent egenkapital		8 018 661	3 535 149
Sum egenkapital		8 118 661	3 635 149
Gjeld			
<i>Avsetninger for forpliktelser</i>			
Utsatt skatt	4	1 615 556	0
Sum avsetning for forpliktelser		1 615 556	0
<i>Kortsiktig gjeld</i>			
Betalbar skatt	4	511 797	79 310
Skyldige offentlige avgifter		56 794	26 994
Annen kortsiktig gjeld		2 114 335	7 299
Sum kortsiktig gjeld		2 682 926	113 603
Sum gjeld		4 298 482	113 603
Sum egenkapital og gjeld		12 417 143	3 748 752


31. desember 2019

Fredrikstad, 21. 8. 2020


Per Morten Bertelsen
styremedlem


Nina Jacobsen
styremedlem, daglig leder


Stig Henning Jacobsen
styremedlem





Bruket 2 AS

Noter til regnskapet for 2019

Note 1 - Regnskapsprinsipper

Årsregnskapet er satt opp i samsvar med regnskapslovens bestemmelser og god regnskapsskikk for små foretak.

Note 2 - Lønnskostnader, antall ansatte og lån til ansatte

Lønnskostnader	2019	2018
Lønninger	114 300	44 800
Arbeidsgiveravgift	16 116	6 317
Andre ytelser	100 000	10 013
Sum	<u>230 416</u>	<u>61 130</u>

Selskapet har i regnskapsåret sysselsatt totalt 0,3 årsverk.

Selskapet er ikke pliktig til å ha tjenstepensjonsordning etter lov om obligatorisk tjenstepensjon.

Ytelser til ledende personer

	Lønn	Pensjonsutgifter	Andre godtgjørelser
Daglig leder	100 000		

Selskapet har fravalgt revisjon og har derfor ingen kostnader knyttet til dette.

Note 3 - Varige driftsmidler

		Bygninger og annen eiendom	Tomt	Driftsløsøre, inventar, verktøy mm.	Sum
Anskaffelseskost 01.01.2019	0	2 394 648	1 497 525	19 850	3 912 023
Avgang solgte driftsmidler	0	-1 257 030	-1 497 525	0	-2 754 555
Anskaffelseskost 31.12.2019	0	1 137 618	0	19 850	1 157 468
Akk.avskrivning 31.12.2019	0	-1 137 618	0	-19 850	-1 157 468
Balanseført pr. 31.12.2019	0	0	0	0	0
Årets avskrivninger	0	71 840	0	3 310	75 150
Økonomisk levetid		25 år		5 år	
Avskrivningsplan		Lineær		Lineær	



Bruket 2 AS

Noter til regnskapet for 2019

Note 4 - Skatt

<i>Årets skattekostnad fordeler seg på:</i>	2019
Betalbar skatt	511 797
Årets skatteeffekt av endret skattesats	0
Endring utsatt skatt	1 749 846
Årets totale skattekostnad	<u>2 261 643</u>

<i>Beregning av årets skattegrunnlag:</i>	2019
Ordinært resultat før skattekostnad	10 280 304
Permanente forskjeller	-110
Endring i midlertidige forskjeller	-7 953 845
Årets skattegrunnlag	<u>2 326 349</u>
Betalbar skatt (22%) av årets skattegrunnlag	511 797

<i>Oversikt over midlertidige forskjeller</i>	2019
Gevinst- og tapskonto	9 343 436
Regnskapsmessige avsetninger, fremtidig vedlikehold mv	<u>-2 000 000</u>
Netto midlertidige forskjeller pr 31.12	<u>7 343 436</u>
Utsatt skattefordel/Utsatt skatt 23%	1 615 556

Note 5 - Egenkapital

	Aksjekapital	Annen egenkapital	Sum
Egenkapital 01.01.2019	100 000	3 535 149	3 635 149
Årsresultat	0	8 018 661	8 018 661
Tilleggsutbytte i løpet av året	0	-3 535 149	-3 535 149
Egenkapital 31.12.2019	<u>100 000</u>	<u>8 018 661</u>	<u>8 118 661</u>

M SW PNB



Bruket 2 AS

Noter til regnskapet for 2019

Note 6 - Aksjekapital og aksjonærinformasjon

Aksjekapitalen består av:

	Antall	Pålydende	Balanseført
Ordinære aksjer	100 000	1 kr	100 000

Oversikt over aksjonærene i selskapet pr. 31.12:

	Ordinære aksjer	Eier- andel	Stemme- andel
PBM Holding AS	35 000	35 %	35 %
Oløf Bessa Olafsdottir Bertnzen	30 000	30 %	30 %
Nina Jacobsen	17 500	18 %	18 %
Stig Jacobsen	17 500	18 %	18 %
Sum	100 000	100 %	100 %

M. Stig P.M.B.