



ÅRSREGNSKAPET FOR REGNSKAPSÅRET 2020 - GENERELL INFORMASJON

Enheten

Organisasjonsnummer: 962 351 409
Organisasjonsform: Interkommunalt selskap
Foretaksnavn: VESTFOLD VANN IKS
Forretningsadresse: Hedrumveien 127
3270 LARVIK

Regnskapsår

Årsregnskapets periode: 01.01.2020 - 31.12.2020

Konsern

Morselskap i konsern: Nei

Regnskapsregler

Regler for små foretak benyttet: Ja
Benyttet ved utarbeidelsen av årsregnskapet til selskapet: Regnskapslovens alminnelige regler

Årsregnskapet fastsatt av kompetent organ

Bekreftet av representant for selskapet: Tanja Breyholtz
Dato for fastsettelse av årsregnskapet: 15.03.2021

Grunnlag for avgivelse

År 2020: Årsregnskapet er elektronisk innlevert
År 2019: Tall er hentet fra elektronisk innlevert årsregnskap fra 2020

Det er ikke krav til at årsregnskapet m.v. som sendes til Regnskapsregisteret er undertegnet. Kontrollen på at dette er utført ligger hos revisor/enhetens øverste organ. Sikkerheten ivaretas ved at innsender har rolle/rettighet for innsending av årsregnskapet via Altinn, og ved at det bekreftes at årsregnskapet er fastsatt av kompetent organ.

Brønnøysundregistrene, 25.03.2022



Resultatregnskap

Beløp i: NOK	Note	2020	2019
RESULTATREGNSKAP			
Inntekter			
Salg av vann	1, 3, 4	98 574 524	102 735 199
Annen driftsinntekt	3	323 767	385 082
Sum inntekter		98 898 291	103 120 281
Kostnader			
Direkte kostnad	2, 10	10 496 564	14 083 931
Lønnskostnad	5, 6, 7	28 644 338	28 293 392
Avskrivninger	12, 13	34 158 686	32 322 970
Annen driftskostnad	2, 8	19 451 507	15 762 296
Aktivert lønnskostnad prosjekt	12	-3 784 943	-3 835 337
Sum kostnader		88 966 153	86 627 252
Driftsresultat		9 932 138	16 493 029
Finansinntekter og finanskostnader			
Annen renteinntekt		592 709	570 588
Sum finansinntekter		592 709	570 588
Annen rentekostnad		11 306 936	14 953 407
Sum finanskostnader		11 306 936	14 953 407
Netto finans		-10 714 227	-14 382 820
Ordinært resultat før skattekostnad		-782 088	2 110 210
Ordinært resultat etter skattekostnad		-782 088	2 110 210
Årsresultat	4, 18	-782 089	2 110 209
Overføringer og disponeringer			
Overføringer annen egenkapital	18	-782 089	2 110 209
Sum overføringer og disponeringer		-782 089	2 110 209



Balanse

Beløp i: NOK	Note	2020	2019
BALANSE - EIENDELER			
Anleggsmidler			
Immaterielle eiendeler			
Varige driftsmidler			
Anleggsmidler (vannledninger mm)	12, 14	851 216 186	851 731 790
Tomter		682 357	682 357
Anleggsmidler under utførelse	12	53 051 302	33 967 294
Driftsløsøre, inventar, verktøy, maskiner, mv.	13, 14	10 567 561	10 308 441
Sum varige driftsmidler		915 517 406	896 689 881
Finansielle anleggsmidler			
Obligasjoner	16, 7, 14	1 743 676	1 633 325
Sum finansielle anleggsmidler		1 743 676	1 633 325
Sum anleggsmidler		917 261 082	898 323 206
Omløpsmidler			
Varer			
Varebeholdning kjemikalier	10	159 677	260 653
Sum varer		159 677	260 653
Fordringer			
Fordringer eierkommunene	1, 11	1 662 483	3 201 011
Andre kortsiktige fordringer		2 934 689	425 383
Sum fordringer		4 597 172	3 626 394
Bankinnskudd, kontanter og lignende			
Bankinnskudd	9	70 567 270	69 261 460
Sum bankinnskudd, kontanter og lignende		70 567 270	69 261 460
Sum omløpsmidler		75 324 119	73 148 507
SUM EIENDELER		992 585 202	971 471 713



Balanse

Beløp i: NOK	Note	2020	2019
BALANSE - EGENKAPITAL OG GJELD			
Egenkapital			
Innskutt egenkapital			
Opptjent egenkapital			
Annen opptjent egenkapital	18, 19	26 663 637	27 445 726
Sum opptjent egenkapital		26 663 637	27 445 726
Sum egenkapital	18	26 663 637	27 445 726
Gjeld			
Langsiktig gjeld			
Annen langsiktig gjeld			
Konvertible lån	12	144 744 730	151 358 962
Obligasjonslån	14, 15	772 273 370	758 828 820
Gjeld til kredittinstitusjoner	7	6 499 449	6 206 367
Sum annen langsiktig gjeld	15	923 517 549	916 394 149
Sum langsiktig gjeld		923 517 549	916 394 149
Kortsiktig gjeld			
Leverandørgjeld		20 487 805	7 040 434
Skyldige offentlige avgifter		2 353 433	4 498 288
Annen kortsiktig gjeld	1, 3, 17	19 562 777	16 093 116
Sum kortsiktig gjeld		42 404 016	27 631 838
Sum gjeld		965 921 565	944 025 987
SUM EGENKAPITAL OG GJELD		992 585 202	971 471 713



Brønnøysundregistrene

ÅRSREGNSKAP FOR REGNSKAPSÅRET 2020 - GENERELL INFORMASJON

Journalnummer: 2021 181134

Enheten

Organisasjonsnummer: 962 351 409
Organisasjonsform: Interkommunalt selskap
Foretaksnavn: VESTFOLD VANN IKS
Forretningsadresse: Hedrumveien 127
3270 LARVIK

Regnskapsår

Årsregnskapets periode: 01.01.2020 - 31.12.2020

Konsern

Morselskap i konsern: Nei

Regnskapsregler

Regler for små foretak benyttet: Ja
Benyttet ved utarbeidelsen av
årsregnskapet til selskapet: Regnskapslovens alminnelige regler

Årsregnskapet fastsatt av kompetent organ

Bekreftet av representant for selskapet: Tanja Breyholtz
Dato for fastsettelse av årsregnskapet: 15.03.2021

Grunnlag for avgivelse

År 2020: Årsregnskap er elektronisk innlevert.
År 2019: Tall er hentet fra elektronisk innlevert årsregnskap fra 2020.

Det er ikke krav til at årsregnskapet m.v. som sendes til Regnskapsregisteret er undertegnet. Kontrollen på at dette er utført ligger hos revisor/enhetens øverste organ. Sikkerheten ivaretas ved at innsender har rolle/rettighet for innsending av årsregnskapet via Altinn, og ved at det bekreftes at årsregnskapet er fastsatt av kompetent organ.

Brønnøysundregistrene, 08.04.2021

Brønnøysundregistrene

Postadresse: Postboks 900, 8910 Brønnøysund
Telefoner: Opplysningstelefonen 75 00 75 00 Administrasjonen 75 00 75 09 Telefaks 75 00 75 05
E-post: fimapost@brreg.no Internett: www.brreg.no
Organisasjonsnummer: 974 760 673



Organisasjonsnr: 962 351 409
VESTFOLD VANN IKS

RESULTATREGNSKAP

Beløp i: NOK	Note	2020	2019
RESULTATREGNSKAP			
Inntekter			
Salg av vann	1, 3, 4	98 574 524	102 735 199
Annen driftsinntekt	3	323 767	385 082
Sum inntekter		98 898 291	103 120 281
Kostnader			
Direkte kostnad	2, 10	10 496 564	14 083 931
Lønnskostnad	5, 6, 7	28 644 338	28 293 392
Avskrivninger	12, 13	34 158 686	32 322 970
Annen driftskostnad	2, 8	19 451 507	15 762 296
Aktivert lønnskostnad prosjekt	12	-3 784 943	-3 835 337
Sum kostnader		88 966 153	86 627 252
Driftsresultat		9 932 138	16 493 029
Finansinntekter og finanskostnader			
Annen renteinntekt		592 709	570 588
Sum finansinntekter		592 709	570 588
Annen rentekostnad		11 306 936	14 953 407
Sum finanskostnader		11 306 936	14 953 407
Netto finans		-10 714 227	-14 382 820
Ordinært resultat før skattekostnad		-782 088	2 110 210
Ordinært resultat etter skattekostnad		-782 088	2 110 210
Årsresultat	4, 18	-782 089	2 110 209
Overføringer og disponeringer			
Overføringer annen egenkapital	18	-782 089	2 110 209
Sum overføringer og disponeringer		-782 089	2 110 209



Organisasjonensnr: 962 351 409
VESTFOLD VANN IKS

BALANSE

Beløp i: NOK	Note	2020	2019
BALANSE - EIENDELER			
Anleggsmidler			
Innmaterielle eiendeler			
Varige driftsmidler			
Anleggsmidler			
(vannledninger mm)			
	12, 14	851 216 186	851 731 790
Tomter		682 357	682 357
Anleggsmidler under utførelse	12	53 051 302	33 967 294
Driftsløsøre, inventar, verktøy, maskiner, mv.	13, 14	10 567 561	10 308 441
Sum varige driftsmidler		915 517 406	896 689 881
Finansielle anleggsmidler			
Obligasjoner	16, 7, 14	1 743 676	1 633 325
Sum finansielle anleggsmidler		1 743 676	1 633 325
Sum anleggsmidler		917 261 082	898 323 206
Omløpsmidler			
Varer			
Varebeholdning kjemikalier	10	159 677	260 653
Sum varer		159 677	260 653
Fordringer			
Fordringer eierkommunene	1, 11	1 662 483	3 201 011
Andre kortsiktige fordringer		2 934 689	425 383
Sum fordringer		4 597 172	3 626 394
Bankinnskudd, kontanter og lignende			
Bankinnskudd	9	70 567 270	69 261 460
Sum bankinnskudd, kontanter og lignende		70 567 270	69 261 460
Sum omløpsmidler		75 324 119	73 148 507
SUM EIENDELER		992 585 202	971 471 713

BALANSE - EGENKAPITAL OG GJELD

Egenkapital
Innskutt egenkapital



Opptjent egenkapital			
Annen opptjent egenkapital	18, 19	26 663 637	27 445 726
Sum opptjent egenkapital		26 663 637	27 445 726
Sum egenkapital	18	26 663 637	27 445 726
Gjeld			
Langsiktig gjeld			
Annen langsiktig gjeld			
Konvertible lån	12	144 744 730	151 358 962
Obligasjonslån	14, 15	772 273 370	758 828 820
Gjeld til kredittinstitusjoner	7	6 499 449	6 206 367
Sum annen langsiktig gjeld	15	923 517 549	916 394 149
Sum langsiktig gjeld		923 517 549	916 394 149
Kortsiktig gjeld			
Leverandørgjeld		20 487 805	7 040 434
Skyldige offentlige avgifter		2 353 433	4 498 288
Annen kortsiktig gjeld	1, 3, 17	19 562 777	16 093 116
Sum kortsiktig gjeld		42 404 016	27 631 838
Sum gjeld		965 921 565	944 025 987
SUM EGENKAPITAL OG GJELD		992 585 202	971 471 713



Organisasjonnr: 962 351 409
VESTFOLD VANN IKS

NOTEOPPLYSNINGER - SELSKAP

- alle poster oppgitt i hele tall

Note

Regnskapsprinsipper
Se filvedlegg.

Note

Er det usikkerhet om fortsatt drift?: Nei

Note

7

Antall aksjer og aksjeeiere

Note

5

Lønn og ytelser

<u>Lønn</u>	<u>Årets</u>	<u>Fjorårets</u>
	22344072.00	21381162.00
<u>Arbeidsqiveravgift</u>	<u>Årets</u>	<u>Fjorårets</u>
	3355980.00	3496326.00
<u>Pensjonskostnader</u>	<u>Årets</u>	<u>Fjorårets</u>
	2679481.00	2917140.00
<u>Andre ytelser</u>	<u>Årets</u>	<u>Fjorårets</u>
	264804.00	498764.00
<u>Sum lønnskostnader</u>	<u>Årets</u>	<u>Fjorårets</u>
	28644337.00	28293392.00

Antall ansatte var 31 ved årets slutt.

Note

6

Ytelser til ledende personer

Ytelser til daglig leder

<u>Ytelser</u>	<u>Lønn</u>	<u>Pensj.forpl.</u>	<u>Andre godtgj.</u>
----------------	-------------	---------------------	----------------------



1209737.00 23087.00 101621.00

Note

6

Ytelser til andre ledende personer

<u>Ledende person</u>	<u>Lønn</u>	<u>Pensj.forpl.</u>	<u>Andre godtgj.</u>
Styrets leder	60000.00		3937.00
Styrets medlemmer	150000.00		5910.00
Representantskapets leder	10500.00		
Representantskapets medlemmer	1500.00		
<u>Sum ytelse andre led.pers.</u>	<u>Lønn</u>	<u>Pensj.forpl.</u>	<u>Andre godtgj.</u>
	222000.00		9847.00

Note

8

Ytelser til revisjon

<u>Revisjon</u>	<u>Årets</u>	<u>Fjorårets</u>
	87900.00	65950.00
<u>Andre tjenester</u>	<u>Årets</u>	<u>Fjorårets</u>
	199995.00	74965.00
<u>Sum godtgjørelse til revisor</u>	<u>Årets</u>	<u>Fjorårets</u>
	287895.00	140915.00

Note

5

Antall årsverk i regnskapsåret

Virksomheten har hatt følgende antall årsverk:
29.20

Note

3

Obligatorisk tjenestepensjon

Er virksomheten pliktig til å ha tjenestepensjonsordning etter lov:
Ja

Oppfyller pensjonsordning lovkravene: Ja

Note

6

Lån og sikkerhetsstillelse til ledende personer og aksjeeiere

Er det gitt lån eller sikkerhetsstillelse til ledende personer: Nei



Årsregnskap for 2020

VESTFOLD VANN IKS

Org.nr. 962 351 409

Innhold

Resultatregnskap

Balanse

Noter

Revisjonsberetning

Utarbeidet av Azets Insight AS



Styrets beretning 2020

Vestfold Vann IKS er et interkommunalt selskap som leverer drikkevann til 5 eierkommuner i Vestfold. Forsyningen skjer fra to uavhengige vannbehandlingsanlegg til felles hovedvannledningssystem. Vannbehandlingsanleggene ligger i hver ende av fylket med henholdsvis Farris og Eikeren som drikkevannskilder. Vestfold Vann IKS har hovedkontor på Seierstad i Larvik.

Styret og representantskapet

Året 2020 var Vestfold Vann IKS 52. hele driftsår. Det har vært avholdt 8 styremøter og det er behandlet 52 saker. Representantskapet har avholdt 2 møter og behandlet 22 saker. Styret og representantskapet har behandlet vedtektsfestede saker i henhold til selskapsavtalen bl.a. regnskap, budsjett og økonomiplan i tillegg til ulike investeringsprosjekter. Prinsipper for et eventuelt medlemskap for Larvik kommune i Vestfold Vann er også behandlet. Beredskapsmessige forhold samt løpende driftsaktiviteter har også blitt behandlet. Begge kjønn er representert i styret.

Måloppnåelse, organisasjon, personalforhold og miljø

I hele 2020 har Eidsfoss og Seierstad Vannbehandlingsanlegg (VBA) levert vann av god kvalitet til selskapets eierkommuner. Det er levert 22,45 mill. m³ drikkevann, mot 22,3 mill. m³ drikkevann i 2019. Det har ikke vært større havarier, lekkasjer eller ledningsbrudd i 2020. Koronasituasjonen førte til at det ble iverksatt ekstraordinære smitteverntiltak i organisasjonen og kontinuitetsplanlegging i henhold til veileder fra DSB ble utarbeidet.

Ved Seierstad VBA er det utført vedlikeholdsarbeider i løpet av 2020. Arbeidene er en del av virksomhetens plan for utskifting av mer enn 50 år gamle deler og komponenter.

Forberedende arbeider i forbindelse med oppgradering av pumpestasjonen på Seierstad ble også utført i 2020 i tillegg til ferdigstilling av ombyggingen i forbindelse med fysisk sikring av anlegget.

Rehabilitering av gammel ventilkum ved Munkerekka ble påbegynt i 2020 og vil bli ferdigstilt vinter 2021. Rehabiliteringsarbeider grunnet gammelt og slitt utstyr ved Akersvann pumpestasjon og avgrensning til Færder kommune utføres i etapper. Første del av dette arbeidet ble utført i 2020.

Utvidet høydebassengkapasitet i hhv. Sandefjord og Holmestrand for hele forsyningsområdet er vedtatt av representantskapet og vil gi en viktig økning i sikkerheten i vannforsyningen. I løpet av 2020 startet anleggsarbeidene for høydebassengene på Husåsen i Sandefjord. Det pågår relativt mange og store prosjekter. Fremdrift og økonomiske anliggender i denne forbindelse rapporteres i styremøtene og blir tett fulgt opp.

Hovedplan vann, virksomhetens strategidokument, ble behandlet og godkjent for perioden 2020-2032. Planen peker på flere utviklingsområder for Vestfold Vann framover.

I løpet av 2020 har en prosess for å avklare grunnlaget for et eventuelt medlemskap for Larvik kommune i Vestfold Vann pågått. Beslutning om et eventuelt medlemskap skal vedtas i løpet av 2021 og vil påvirke dimensjoneringsgrunnlaget ved utvidelse av Seierstad VBA. Det er tidligere identifisert et behov for kapasitetsutvidelse av vannbehandlingsprosessen ved Seierstad VBA. Ved en ombygging av anlegget vil også fremtidige endringer i råvannskvaliteten i Farris bli hensyntatt.

Behov for oppgradert vannbehandling ved Eidsfoss VBA må også vurderes nærmere slik at anlegget er i stand til å møte fremtidige råvannskvalitet. Eikeren ble i 2019 nedklassifisert fra god til moderat økologisk tilstand og dårlig kjemisk tilstand i henhold til vanddirektivet. Drikkevannet tilfredsstiller imidlertid alle kravene i drikkevannsforskriften. I løpet av 2020 startet arbeidet med farekartlegging av forurensningsrisiko for drikkevannressursen i

Eikeren. Arbeidet vil gi faglig grunnlag for innspill til forebyggende tiltak i nedslagsfeltet til Eikeren.

Beskyttelse av drikkevannskildene er fortsatt viet stor strategisk oppmerksomhet. Utvikling av infrastruktur, boligbygging, ferdsel ved drikkevannskildene samt mer ekstremvær illustrerer betydningen av arbeidet med kildebeskyttelse. Farekartlegging og overvåkning danner grunnlag for vårt videre arbeid med kunnskapsdeling og bevissthet om viktigheten av å ta vare på vannkildene i et langsiktig perspektiv.

I løpet av 2020 ble det i samarbeid med eierkommunene utarbeidet reviderte lekkasjereduksjonsplaner. Målsettingen fremover er et vektet vanntap for hele forsyningsområdet på 16 %. Denne målsettingen er lagt til grunn ved revisjon av hovedplan vann.

Selskapet har sysselsatt 29,2 årsverk og antall ansatte ved årets slutt var 31. Andelen kvinnelige medarbeidere i selskapet er 9,6 %. Det legges til rette for begge kjønn i bedriften og likelønn er sikret gjennom tariffavtaler og interne personalpolitiske retningslinjer. Det er ansatt personer i deltidsstillinger av begge kjønn. Ingen er ansatt i midlertidige stillinger. Gjennomsnittlig antall uker med foreldrepermisjon for kvinner og menn er null. I forbindelse med rekruttering er det blant annet hentet inn ytterligere elektro- og automasjonskompetanse. Selskapets strategi legger i noen grad føringer for kompetansebehov fremover.

Bedriften har avtale med bedriftshelsetjeneste om helsekontroll samt bistand ved gjennomføring av verneunder. De deltar også i AMU. Det har ikke vært arbeidsulykker med fravær i 2020. Bedriften har hatt 0,29 % korttidsfravær og 0,27 % langtidsfravær i 2020. Sykefraværet i Vestfold Vann er lavt. I 2019 var korttidsfraværet 0,67 % og langtidsfraværet 0,80 %. Arbeidsmiljøet i Vestfold Vann oppfattes å være godt.

Virksomheten har utslippstillatelser for rensset spylevann for begge vannbehandlingsanleggene. Slam fra behandlingen av spylevann og sanitæravløp overføres til Lillevik renseanlegg i Larvik. Ved gjennomføring av utbyggingsprosjekter utarbeides ytre miljøplaner hvor selskapet er opptatt av å minimere eventuelle miljøkonsekvenser.

Selskapet driver ikke med forskning og utvikling i egen regi, men samarbeider med universitet og høyskoler ved gjennomføring av relevante masteroppgaver. Vestfold Vann er medlem i Norsk Vann og Vannforsk, bransjens FoU-nettverk. Selskapet har i 2020 hatt representanter som har deltatt i utarbeidelse av fagrapporter for den norske vannbransjen.

Økonomi

Selskapet har solgt vann til kommunene i 2020 for MNOK 98,58. Inntekten er fremregnet iht. Veileder til Selvkostforskriften H-2465 av november 2020. Inntektene for vann i 2019 var MNOK 102,74. Dette er en reduksjon på ca. 4 %.

Direktekostnader var i 2020 lavere enn i 2019 og skyldes i hovedsak lavere kraftkostnader i 2020 sammenliknet med 2019 og lavere kjemikalieforbruk grunnet en større leveranse fra Eidsfoss VBA. Fordelingen mellom Eidsfoss VBA og Seierstad VBA var henholdsvis 69 % og 31 % gjennom året. Til sammenlikning var denne i 2019 55 % 45 % for henholdsvis Eidsfoss VBA og Seierstad VBA. Lønnskostnader er noe økt og skyldes en naturlig lønnsutvikling. Andre driftskostnader er høyere i 2020 sammenliknet med 2019 og har i hovedsak sammenheng med vedlikeholdsarbeidet som har pågått ved Seierstad VBA.

Selvkostrenten har vært 1,39 % i 2020 mot 2,30 % i 2019. Overskuddet på selvkostregnskapet for vannavgiften 2020 NOK 13 601 083 foreslås av styret tilbakebetalt til eierkommunene i sin helhet i 2021. Overskuddet fra selvkosten NOK 517 973 for SSÅ foreslås tilbakebetalt i 2021 i henhold til avtalt fordeling.



Selskapets totale eiendeler i 2020 var MNOK 992,6 hvorav anleggsmidler (vannledninger mm) utgjorde MNOK 851,2 og anleggsmidler under utførelse MNOK 53,1. Totale eiendeler var MNOK 971,5 i 2019. Dette er en økning på ca. 2,0 %.

Samlede investeringer i anlegg for 2020 beløper seg til MNOK 54. Dette er i hovedsak investering i sikringstiltak samt rehabilitering av pumpesalen ved Seierstad VBA. I tillegg startet arbeider med rehabilitering av ventilikum Munkerekka samt oppstart av grunnarbeider i forbindelse med bygging av nytt høydebasseng på Husåsen i Sandefjord. Det er aktivert og tatt i bruk anlegg for MNOK 36,9 i 2020. Disse er finansiert ved opptak av langsiktig gjeld i kommunalbanken

Langsiktig gjeld var i 2020 på MNOK 923,5. I 2019 var denne MNOK 916,4. Dette er en økning på ca. 1 %. Kortsiktig gjeld var i 2020 MNOK 42,4. I 2019 var denne MNOK 27,6.

Resultatet for 2020 viser et underskudd på kr 782 089. Resultat for 2019 ga et overskudd på kr 2 110 209. Negativt årsresultat skyldes ekstraordinær nedskrivning av eksisterende Gjøgri høydebasseng da dette skal fases til fordel for ny utvidet bassengkapasitet på Gjøgri.

Markeds- og kredittisiko anses som lavt ettersom selskapet har kommuner som kunder.

Styret mener at årsregnskapet gir et rettviseende bilde av Vestfold Vann IKS eiendeler og gjeld, finansielle stilling og resultat.

Fortsatt drift

Styret bekrefter at forutsetningene til fortsatt drift er til stede og at årsregnskapet er utarbeidet i henhold til denne forutsetning.

Styret vil takke selskapets medarbeidere og samarbeidspartnere for innsatsen i 2020.

Underskuddet for 2020 på kr 782 089 foreslås dekket av annen egenkapital.

31. desember 2020
Seierstad, 15. mars 2021

Vidar Ullenrød
Vidar Ullenrød (Mar 23, 2021 15:50 GMT+1)

Vidar Ullenrød
Styrets leder

Erland Buøen
Erland Buøen (Mar 24, 2021 09:45 GMT+1)

Erland Buøen
Styrets nestleder

Ellen Flø Skagen
Ellen Flø Skagen (Mar 23, 2021 15:37 GMT+1)

Ellen Flø Skagen
Styremedlem

Ranveig R. Saaghus
Ranveig Saaghus (Mar 24, 2021 14:43 GMT+1)

Ranveig Rønningen Saaghus
Styremedlem

Olav Bjørnli
Olav Bjørnli (Mar 23, 2021 15:41 GMT+1)

Olav Bjørnli
Styremedlem

Rune Trøen
Rune Trøen (Mar 23, 2021 19:27 GMT+1)

Rune Trøen
Styremedlem

Tanja Breyholtz
Tanja Breyholtz (Mar 23, 2021 15:47 GMT+1)

Tanja Breyholtz
Daglig leder



Resultatregnskap for 2020 VESTFOLD VANN IKS

	Note	2020	2019
Salg av vann	1, 3, 4	98 574 524	102 735 199
Annen driftsinntekt	3	323 767	385 082
Sum driftsinntekter		98 898 291	103 120 281
Direkte kostnad	2, 10	10 496 564	14 083 931
Lønnskostnad	5, 6, 7	28 644 338	28 293 392
Avskrivninger	12, 13	34 158 686	32 322 970
Annen driftskostnad	2, 8	19 451 507	15 762 296
Aktivert lønnskostnad prosjekt	12	(3 784 943)	(3 835 337)
Sum driftskostnader		88 966 153	86 627 252
Driftsresultat		9 932 138	16 493 029
Renteinntekt		592 709	570 588
Sum finansinntekter		592 709	570 588
Rentekostnad		11 306 936	14 953 407
Sum finanskostnader		11 306 936	14 953 407
Netto finans poster		(10 714 227)	(14 382 820)
Årsresultat	4, 18	(782 089)	2 110 209
Overføringer og disponeringer			
Overføringer annen egenkapital	18	(782 089)	2 110 209
Sum		(782 089)	2 110 209



Balanse pr. 31. desember 2020 VESTFOLD VANN IKS

	Note	2020	2019
EIENDELER			
Anleggsmidler			
Anleggsmidler (vannledninger mm)	12, 14	851 216 186	851 731 790
Tomter		682 357	682 357
Anleggsmidler under utførelse	12	53 051 302	33 967 294
Driftsløsøre, inventar, verktøy, maskiner, mv.	13, 14	10 567 561	10 308 441
Sum varige driftsmidler		915 517 406	896 689 881
Finansielle anleggsmidler			
Eierandel EVIKS	16	255 000	255 000
Egenkapitalinnskudd KLP	7, 14	1 488 676	1 378 325
Sum finansielle anleggsmidler		1 743 676	1 633 325
Sum anleggsmidler		917 261 082	898 323 206
Omløpsmidler			
Varebeholdning kjemikalier	10	159 677	260 653
Sum varer		159 677	260 653
Fordringer			
Fordringer eierkommunene	1, 11	1 662 483	3 201 011
Andre kortsiktige fordringer		2 934 689	425 383
Sum fordringer		4 597 172	3 626 394
Bankinnskudd	9	70 567 270	69 261 460
Sum bankinnskudd		70 567 270	69 261 460
Sum omløpsmidler		75 324 119	73 148 507
Sum eiendeler		992 585 202	971 471 713



Balanse pr. 31. desember 2020 VESTFOLD VANN IKS

	Note	2020	2019
EGENKAPITAL OG GJELD			
Egenkapital			
Innbetalt egenkapital		0	0
Annen opptjent egenkapital	18, 19	26 663 637	27 445 726
Sum opptjent egenkapital		26 663 637	27 445 726
Sum egenkapital	18	26 663 637	27 445 726
Gjeld			
Langsiktig gjeld			
Investeringsstilskudd	12	144 744 730	151 358 962
Gjeld til Kommunalbanken	14, 15	772 273 370	758 828 820
Pensjonsforpliktelser	7	6 499 449	6 206 367
Sum langsiktig gjeld	15	923 517 549	916 394 149
Sum langsiktig gjeld		923 517 549	916 394 149
Kortsiktig gjeld			
Leverandørgjeld		20 487 805	7 040 434
Skyldige offentlige avgifter		2 353 433	4 498 288
Annen kortsiktig gjeld	1, 3, 17	19 562 777	16 093 116
Sum kortsiktig gjeld		42 404 016	27 631 838
Sum gjeld		965 921 565	944 025 987
Sum egenkapital og gjeld		992 585 202	971 471 713

Seierstad, 15.03.2021
Styret i Vestfold Vann IKS

Vidar Ullenrød
Vidar Ullenrød (Mar 23, 2021 15:50 GMT+1)
Vidar Wang Ullenrød
Styrets leder

Erland Buøen
Erland Buøen (Mar 24, 2021 09:45 GMT+1)
Erland Buøen
Nestleder

Ellen Flø Skagen
Ellen Flø Skagen (Mar 23, 2021 15:37 GMT+1)
Ellen Frieda Flø Skagen
Styremedlem

Ranveig Rønningen Saaghus
Ranveig Saaghus (Mar 24, 2021 14:43 GMT+1)
Ranveig Rønningen Saaghus
Styremedlem

Olav Bjørnli
Olav Bjørnli (Mar 23, 2021 15:41 GMT+1)
Olav Bjørnli
Styremedlem

Rune Trøen
Rune Trøen (Mar 23, 2021 19:27 GMT+1)
Rune Trøen
Styremedlem

Tanja Breyholtz
Tanja Breyholtz (Mar 23, 2021 15:47 GMT+1)
Tanja Breyholtz
Daglig leder



Noter 2020

VESTFOLD VANN IKS

Regnskapsprinsipper

Årsregnskapet er satt opp i samsvar med regnskapsloven og god regnskapsskikk.

Driftsinntekter og kostnader

Inntektsføring skjer etter opptjeningsprinsippet som normalt vil være leveringstidspunktet for varer og tjenester. Grunnlaget for inntektene er selvkostberegningen etter Veileder til Selvkostforskriften H-2465 utgitt av kommunal- og moderniseringsdepartementet.

Kostnader medtas etter sammenstillingsprinsippet, dvs. at kostnader medtas i samme periode som tilhørende inntekter inntektsføres.

Klassifisering og vurdering av balanseposter

Omløpsmidler og kortsiktig gjeld omfatter normalt poster som forfaller til betaling innen et år etter balansedagen, samt poster som knytter seg til varekretsløpet. Øvrige poster er klassifisert som anleggsmiddel/langsiktig gjeld.

Omløpsmidler vurderes til laveste av anskaffelseskost og virkelig verdi. Kortsiktig gjeld balanseføres til nominelt mottatt beløp på etableringstidspunktet.

Anleggsmidler vurderes til anskaffelseskost, men nedskrives til virkelig verdi når verdifallet forventes ikke å være forbigående. Langsiktig gjeld balanseføres til nominelt mottatt beløp på etableringstidspunktet.

Fordringer

Kundefordringer og andre fordringer er oppført i balansen til pålydende.

Beholdninger

Beholdninger er kjemikalier til bruk i selskapets virksomhet og er bokført til laveste av anskaffelseskost og virkelig verdi. Det foretas nedskrivning for påregnelig ukurans ved behov.

Varige driftsmidler

Varige driftsmidler balanseføres og avskrives over driftsmiddelets forventede økonomiske levetid. Direkte vedlikehold av driftsmidler kostnadsføres løpende under driftskostnader, mens påkostninger eller forbedringer tillegges driftsmiddelets kostpris og avskrives i takt med driftsmiddelet. Dersom gjenvinnbart beløp av driftsmiddelet er lavere enn balanseført verdi foretas nedskrivning til gjenvinnbart beløp. Gjenvinnbart beløp er det høyeste av netto salgsverdi i bruk. Verdi i bruk er nåverdien av de fremtidige kontantstrømmene som eiendelen vil generere. Prosjekter under arbeid belastes med byggelånsrenter.

Pensjoner

Selskapet har kollektiv pensjonsordning for sine ansatte i henhold til kommunal tariffavtale. Pensjonsforpliktelsene er finansiert gjennom et forsikringsselskap (KLP forsikring).

Selskapets pensjonsordning er en ytelsesplan. Ved beregning benyttes lineær opptjeningsprofil basert på forventet sluttlønn. Beregningen er basert på en rekke forutsetninger, herunder diskonteringsrente, fremtidig regulering av lønn, pensjoner og ytelser fra folketrygden, fremtidig avkastning på pensjonsmidler samt aktuarmessige forutsetninger om dødelighet og frivillig avgang. Pensjonsmidler er vurdert til virkelig verdi og fratrukket netto pensjonsforpliktelser i balansen. Planendringen amortiseres over forventet gjenværende opptjeningsstid. Det samme gjelder estimat avvik/-endringer i den grad de akkumulert overstiger 10% av den største av pensjonsforpliktelsene og pensjonsmidlene (korridor). Egenkapitalinnskudd i KLP er balanseført.

Det eksisterer også en usikret pensjonsordning for tidligere daglig leder og nåværende daglig leder som finansieres over drift. Forpliktelsen beregnes og balanseføres.

Skatt

Selskapet er ikke skattepliktig.

Kontantstrømoppstilling

Kontantstrømoppstillingen er utarbeidet etter den indirekte metode. Kontanter og kontant ekvivalenter omfatter kontanter, bankinnskudd og andre kortsiktige likvide plasseringer.



Note 1 - Salg av vann

Kommune	Andel	A'konto- fakturert i 2020	Tilbakebetales	Sum	Salg av vann m3
Holmestrand	8,5%	9 184 079	1 149 642	8 034 437	1 897 537
Horten	11,1%	12 011 399	1 503 560	10 507 839	2 481 694
Tønsberg	31,5%	34 223 046	4 283 965	29 939 081	7 070 877
Færder	13,9%	15 135 870	1 894 674	13 241 196	3 127 246
Sandefjord	35,1%	38 099 750	4 769 242	33 330 508	7 871 849
Sum	100,0%	108 654 144	13 601 083	95 053 061	22 449 203

Fordringer eierkommunene pr. 31.12.2020 var på kr. 1 507 972. Vannavgiften blir fakturert løpende a'konto gjennom året.

Note 2 - Direkte kostnader og annen driftskostnad

Direkte kostnader	2020	2019
Kjøp av råvann	1 261 292	684 763
Kjøp av kjemikalier	3 664 965	4 293 452
Kraftkjøp	4 874 384	8 472 520
Diesel til aggregater	65 494	0
Drikkevannskontroll	479 985	526 480
Slamavgift, vann, avløp	150 445	106 717
Sum direktekostnader	10 496 565	14 083 932

Annen driftskostnad	2020	2019
Annen driftskostnad	19 451 507	15 762 296
Sum annen driftskostnad	19 451 507	15 762 296

Avvik:

Direktekostnader var i 2020 lavere enn i 2019 og skyldes i hovedsak lavere kraftkostnader i 2020 sammenliknet med 2019 og lavere kjemikalieforbruk grunnet en større leveranse fra Eidsfoss VBA. Fordelingen mellom Eidsfoss VBA og Seierstad VBA var henholdsvis 69 % og 31 % gjennom året. Til sammenlikning var denne i 2019 55 % 45 % for henholdsvis Eidsfoss VBA og Seierstad VBA. Lønnskostnader er noe økt og skyldes en naturlig lønnsutvikling. Andre driftskostnader er høyere i 2020 sammenliknet med 2019 og har i hovedsak sammenheng med vedlikeholdsarbeidet som har pågått ved Seierstad VBA.



Note 3 - Selvkostberegning jfr H-2465

"Retningslinjer for beregning av selvkost for kommunale betalingstjenester"

	Vestfold Vann	SSÅ
Selvkostberegning 2020		
Øvrige inntekter	-323 767	
Sum andre inntekter	-323 767	
Personalkostnader	28 644 338	
Direkte kostnader	10 496 564	
Andre driftskostnader	19 451 507	
Arbeid i egenregi	-3 784 943	
Driftskostnader	54 807 466	
Brutto avskrivninger anleggsmidler	34 200 794	3 222 595
Avskrivninger øvrige driftsmidler	3 349 529	
Tilbakeføring av investeringsstilskudd	-6 614 232	
Sum avskrivninger	30 936 091	3 222 595
Rentekostnad investert kapital - selvkostrente	10 739 251	1 250 810
Tilbakeføring av investeringsstilskudd - selvkostrente	-2 057 921	
Sum renter	8 681 330	1 250 810
Selvkost	94 101 120	4 473 405
Vestfold Vanns andel SSÅ	951 941	-951 941
Innbetalt fra kommunene	-108 654 143	-4 039 437
For mye/lite innkrevet fra kommunene i 2020	-13 601 083	-517 973

For beregning av selvkostrente i 2020 er 1,39% benyttet. (Gjennomsnittlig 5 årlig swaprente for regnskapsåret tillagt 0,5%). Årlig kostnad for SSÅ-anlegget beregnes isolert i henhold til selvkostregelverket og fordeles mellom de berørte kommuner og Vestfold Vann i henhold til omforent kostnadsfordeling. For mye innkrevd forskudd fra kommunene for vannavgift for 2020 foreslås av styret tilbakebetalt til eierkommunene i sin helhet i 2021, for mye innkrevd forskudd fra kommunene for vannavgift fra SSÅ blir tilbakebetalt.



Note 4 - Oversikt over budsjett 2020 sammenholdt med regnskapstall 2020 jfr forskrift om årsbudsjett, årsregnskap og årsberetning for interkommunale selskaper jfr § 3.

Budsjettposter	Regnskap 2020	Budsjett 2020
Salg av vann	95 053 061	111 275 092
Selvkost SSA	3 521 464	4 039 436
Annen driftsinntekt	323 767	21 914
Sum driftsinntekter	98 898 291	115 336 442
Direkte kostnader	10 496 564	16 420 000
Aktivert lønnskostnad prosjekt	-3 784 943	-3 083 500
Lønnsutgifter + sosiale utgifter	28 644 338	30 223 330
Avskrivninger	34 158 686	34 708 136
Andre driftskostnader	19 451 507	20 122 998
Sum driftskostnader	88 966 153	98 390 964
Renteinntekter og andre finansinntekter	-592 709	-526 818
Renteutgifter og andre finansutgifter	11 305 421	17 084 389
Netto finansutgifter	10 714 227	16 557 571
Årsresultat	-782 089	387 907

Inntektene og årets resultat er lavere enn budsjettet og skyldes i hovedsak lavere selvkostrente i 2020 sammenliknet med budsjett. Direkte kostnader er noe lavere og har sammenheng med lavere strømpris. Lønnskostnader, avskrivninger og annen driftskostnad er med mindre avvik i tråd med budsjett. Finanskostnader er lavere enn budsjett pga lavere lånerente enn budsjettet.

Note 5 - Lønnskostnader etc

	2020	2019
Lønn	22 344 072	21 381 162
Arbeidsgiveravgift	3 355 980	3 496 326
Pensjonskostnader	2 679 481	2 917 140
Andre relaterte ytelser / Refusjoner	264 804	498 764
Sum	28 644 337	28 293 392

Foretaket har sysselsatt 29,2 årsverk i regnskapsåret.

Mer om årsverk og lønn

Antall ansatte var 31 ved årets slutt.

Note 6 - Ytelser til ledende personer

	Lønn	Pensjonsforpliktelse	Annen godtgjørelse
Ytelser til daglig leder	1 209 737	23 087	101 621

Ledende person	Lønn	Pensjonsforpliktelse	Annen godtgjørelse
Styrets leder	60 000		3 937
Styrets medlemmer	150 000		5 910
Representantskapets leder	10 500		
Representantskapets medlemmer	1 500		
Total ytelse til andre ledende personer	222 000	0	9 847



Note 7 - Pensjoner

Selskapet er pliktig til å ha tjenestepensjonsordning etter lov om obligatorisk tjenestepensjon. Gjeldende pensjonsordning oppfyller kravene etter loven.

Selskapet har pensjonsordninger som omfatter i alt 31 personer. Ordningen gir rett til definerte fremtidige ytelser. Disse er i hovedsak avhengig av antall opptjeningsår, lønnsnivå ved oppnådd pensjonsalder og størrelsen på ytelsen fra folketrygden. Forpliktelsene er dekket gjennom et forsikringselskap.

	2020	2019
Nåverdi av årets pensjonsopptjening	3 043 146	3 308 622
Rentekostnad av pensjonsforpliktelsen	1 263 737	1 434 013
Avkastning på pensjonsmidler	-1 719 593	-1 796 539
Administrasjonskostnader	138 600	136 350
Arbeids giveravgift	365 911	434 625
Resultatført aktuarielt tap	0	227 091
Resultatført planendring	0	0
Netto pensjonskostnad	3 091 801	3 744 162
Opptjent pensjonsforpliktelser pr 31.12.2020	63 429 078	52 861 253
Pensjonsmidler	-51 634 359	-44 905 040
Arbeids giveravgift	1 663 055	1 121 826
Ikke resultatført virkning av estimat avvik inkl aga	-8 920 845	-4 511 289
Netto pensjonsforpliktelser	4 536 929	4 566 750
Økonomiske forutsetninger	2020	2019
Diskonteringsrente	1,70%	1,80%
Forventet lønnsvekst	2,25%	2,25%
Forventet G-regulering	2,00%	2,00%
Pensjonsregulering	1,24%	1,24%
Forventet avkastning	3,10%	4,20%

De aktuariemessige forutsetningene i 2020 er basert på dødelighetsgrunnlagstabell K2013 og vanlige benyttede forutsetninger innen forsikring når det gjelder demografiske faktorer. Planendringer amortiseres over forventet gjenværende opptjeningstid. Det samme gjelder estimatavvik/ endringer i den grad de akkumulert overstiger 10% av den største av pensjonsforpliktelsene og pensjonsmidlene (korridor). For selskapet utgjør ikke balanseført forpliktelse knyttet til benyttet korridorløsning MNOK 5,0 pr 31.12.2020 tilsvarende var ikke balanseført forpliktelse knyttet til korridorløsningen MNOK 5,1 pr 31.12.2019.

Det eksisterer en usikret pensjonsordning for tidligere daglig leder som finansieres over drift.

Pensjonsordningen er en servicepensjon som dekker differansen mellom full pensjon (30 år/30 år) og faktisk opptjent pensjon (23 år/30 år), livsvarig. Forpliktelsen aktuarberegnes og avsettes for i balansen. Pr. 31.12.2020 er forpliktelsen beregnet til NOK 867 160 inkl aga for tidligere daglig leder.

Selskapets pensjonsforpliktelse til nåværende daglig leder er NOK 1 095 360 inkl. aga og er differansen mellom full pensjon (30 år/30 år) og faktisk opptjent pensjon (27 år/30 år) ved fylte 65 år, livsvarig.

Følgende forutsetninger er lagt til grunn i beregningen:

P-vekst:	1,24%
Diskonteringsrente:	2,30%
G-vekst:	2,00%
Egenkapitalinskudd i KLP aktiveres.	

	2020	2019
Pensjonsforpliktelse KLP	4 536 929	4 566 750
Pensjonsforpliktelse S Mollatt	867 160	864 878
Pensjonsforpliktelse T Breyholtz	1 095 360	774 739
Bokført pensjonsforpliktelse	6 499 449	6 206 367

Note 8 - Revisjon

	2020	2019
Revisjon	87 900	65 950
Andre tjenester	199 995	74 965
Sum godtgjørelse til revisor	287 895	140 915

- Bistand og gjennomgang av anleggsregister
 - Bistand utarbeidelse og gjennomgang av selvkostregnskap
 - Bistand utarbeidelse og gjennomgang årsregnskap m/noter
 - Regnskapsmessig bistand til selskapet og annen løpende bistand
- Merverdiavgift er ikke inkludert i revisjonshonoraret.



Note 9 - Bankinnskudd

I posten for bankinnskudd inngår egen konto for bundne skattetrekksmidler med kr 1 320 845. Skyldig skattetrekk er kr 1 303 400.

Note 10 - Varer

Varelageret består av kjemikalier til bruk i selskapets virksomhet.

Note 11 - Kundefordringer

Kundefordringer er vurdert til pålydende, nedskrevet med forventet tap på fordringer. Det er ikke tapsført kundefordringer i løpet av 2020.

	2020	2019
Kundefordringer til pålydende	1 662 483	3 201 011
Avsatt til dekning av usikre fordringer		
Netto oppførte kundefordringer	1 662 483	3 201 011

Note 12 - Anleggsmidler (vannledninger mm)

	Anskaffelses kost 01.01.2020	Årets ferdigstillelse/kost tilgang	Anskaffelses kost 31.12.2020	Akk. avskrivninger 31.12.2020	Bokført verdi 31.12.2020	Årets ordinære avskrivning	Økonomisk levetid
Seierstad Vannverk m/anlegg	80 103 718	35 435 258	115 538 976	-68 167 833	47 371 143	-4 597 243	20 år
Eidsfoss Vannverk m/anlegg	174 632 081	449 269	175 081 350	-56 350 374	118 730 976	-5 733 399	10 - 50 år
Vannledning Eikeren	447 398 363	0	447 398 363	-154 994 231	292 404 132	-12 121 261	40 år
Svinevoll - Åsgårdstrand	119 974 657	0	119 974 657	-31 599 626	88 375 030	-3 222 595	20 - 40 år
Fiber	6 553 020	1 023 259	7 576 279	-2 501 173	5 075 106	-358 465	20 år
Langåker - Hunstok - Akersvann	235 058 596	0	235 058 596	-33 732 036	201 326 560	-6 519 400	20 - 40 år
Nødstrøm	24 335 408	0	24 335 408	-7 582 984	16 752 423	-1 083 283	20 - 40 år
Hovedvannledn.	2 834 674	0	2 834 674	-392 043	2 442 631	-82 069	20 - 40 år
Jarlsberg Rehab Eikledning	28 785 231	0	28 785 231	-3 015 916	25 769 315	-774 115	20 - 40 år
UV Seierstad	39 754 710	0	39 754 710	-3 275 788	36 478 922	-1 637 894	10 - 50 år
Inntak Farris	7 266 145	0	7 266 145	-1 414 998	5 851 147	-731 393	10 år
Utviklingsplan seierstad	2 552 339	0	2 552 339	-514 758	2 037 582	-257 379	10 år
Oppgradering Sjuestok - Munkerekka	8 906 112	0	8 906 112	-304 893	8 601 219	-304 893	20 - 40 år
SUM	1 178 155 054	36 907 786	1 215 062 840	-363 846 653	851 216 186	-37 423 389	

Det er benyttet lineær avskrivningsplan på alle anleggene.

Investeringsstilskudd

Opprinnelig investeringsstilskudd	237 616 992
Akkumulert avskrivning	-92 872 262
Bokført verdi 31.12.2020	144 744 730
Årets avskrivning	-6 614 232
Økonomisk levetid	10 - 50 år
Avskrivningsplan	Lineær



Totale avskrivninger	2020	2019
Avskrivninger investeringstilskudd	-6 614 232	-6 614 232
Avskrivninger driftsløsøre, maskiner	3 349 529	3 334 379
Avskrivninger anlegg	37 423 389	35 602 822
Totale avskrivninger	34 158 686	32 322 969

Ved etablering av Vestfold Vann ble selskapet tilført eiendeler fra eierkommunene som ble bokført som investeringstilskudd med tilsvarende gjeldspost overfor eierkommunene. Eiendelene som blir benyttet i selskapets vannleveranser og avskrives etter forventet levetid. Anleggsmidler og investeringstilskudd presenteres i anleggsnoten og balansen men er presentert netto i resultatregnskapet. Investeringstilskuddene inntektsføres i samme takt som avskrivninger på de driftsmidler investeringstilskuddet finansierte.

Vannledning Svinevoll - Skotås - Åsgårdstrand (SSÅ) er et spleiselagsprosjekt mellom Horten, Tønsberg og Vestfold Vann. Representantskapet vedtok følgende fordeling den 24. januar 2011 på bakgrunn av en totalsum på 125 mill kr. Fordelingen ble som følger: Vestfold Vann 21,28% Tønsberg 26,00% Horten 52,72%. Dette er lagt til grunn ved beregningen av partenes kostnad fra årene 2011 til og med 2020.

Anlegg under utførelse	Påløpt 31.12.2019	Investert i år	Ferdigstilt 31.12.2020	Beholdning 31.12.2020
Utviklingsplan Seierstad	2 051 316	1 059 249	0	3 110 565
Sikringstiltak Seierstad	25 881 855	8 341 764	34 223 619	0
Høydebasseng utvidelse	5 571 208	16 264 902	0	21 836 109
Inntak Farris	0	0	0	0
Høydebasseng bypass	462 915	260 000	722 915	0
Oppgradering Sjustok	0	9 898 414	0	9 898 414
Pumpesal Seierstad	0	16 007 208	0	16 007 208
Sikringstiltak Eidsfoss	0	43 950	0	43 950
Akersvann - Gullkrona	0	2 155 056	0	2 155 056
Sum	33 967 294	54 030 543	34 946 534	53 051 302

Ikht veileder til selvkostforskriften H-2465 utgitt av kommunal og moderniseringsdepartementet påbegynnes avskrivning av ferdigstilte anlegg under utførelse året etter at driftsmiddelet er tatt i bruk, for 2020 gjelder dette sikringstiltak Seierstad og høydebasseng bypass.

Note 13 - Driftsløsøre, transportmidler, inventar, maskiner mv

	Hytte bygninger og annen eiendom	Maskiner og anlegg	Biler	Driftsløsøre, inventar, verktøy mm	SUM
Anskaffelseskost 01.01.2020	1 021 170	4 799 172	5 794 618	24 404 945	36 019 905
Tilgang kjøpte driftsmidler		722 915	1 790 777	1 094 957	3 608 649
Avgang solgte driftsmidler			-1 066 625		-1 066 625
Anskaffelseskost 31.12.2020	1 021 170	5 522 087	6 518 770	25 499 902	38 561 929
Akk.avskrivninger 31.12.2020	-323 786	-2 293 929	-3 645 675	-21 730 979	-27 994 369
Bokført pr 31.12.2020	697 384	3 228 158	2 873 095	3 768 923	10 567 560
Årets avskrivninger	-24 907	-243 513	-938 954	-2 142 156	-3 349 530
Økonomisk levetid	40 år	5-20 år	5 år	3-10 år	
Avskrivningsplan	Lineære	Lineære	Lineære	Lineære	



Note 14 - Investeringsoversikt

	Regnskap 2020	Budsjett 2020	Regnskap 2019
Investeringer			
Investeringer i varige driftsmidler	3 608 648	8 500 000	2 225 281
Investeringer i anleggsmidler	36 907 786	76 051 800	18 677 362
Anlegg under utførelse	19 084 009	0	15 801 453
Egenkapital innskudd KLP	110 351	110 740	107 515
Sum investeringer	59 710 794	84 662 540	36 811 611
Finansiering			
Bruk av lån *1)	59 442 794	84 662 540	36 490 446
Salgssum driftsmidler	268 000	0	321 145
Sum finansiering	59 710 794	84 662 540	36 811 611
Udekket	0	0	0

*1) Viser finansiering knyttet til investeringer i 2020 og inkluderer bruk av låneopptak fra tidligere år.

Note 15 - Langsiktig gjeld

	31.12.2020	31.12.2019
Gjeld til Kommunalbanken	772 273 370	758 828 820
Sum	772 273 370	758 828 820

Låneopptak 2020

Kommunalbanken	40 000 000
Sum	40 000 000

Lånene i Kommunalbanken avdras over 30 - 40 år.

Avdragsprofil neste 5 år (i hele tusen)

2021	2022	2023	2024	2025	deretter	sum
28 758	28 758	28 758	28 758	28 758	628 486	772 273

Note 16 - Investering i Eikeren Vannverk IKS

Datterselskapet er ikke konsolidert, da dette ansees å være uvesentlig i forhold til morselskapet.

Vestfold Vann IKS har investert NOK 255 000 i Eikeren Vannverk IKS (EVIKS), hvor Vestfold Vann IKS eier 85% av eierandelene og har 85% av stemmene. EVIKS har forretningsadresse Vestfossen.

Note 17 - Annen kortsiktig gjeld

	2020	2019
Tilbakebetaling overskudd på selvkost (vannavgift)	13 601 083	7 465 196
Tilbakebetaling overskudd på selvkost (SSA)	517 973	330 184
Skyldige feriepengar	2 369 550	2 312 891
Skyldige kundefordringer	28 375	850 481
Påløpte kostnader	1 896 752	2 726 814
Skyldig justeringsrettighet Bane NOR	94 611	0
Påløpte, ikke betalte renter pr. 31.12.	1 054 434	2 407 549
Sum annen kortsiktig gjeld	19 562 778	16 093 115



Note 18 - Egenkapital

	Innbetalt Egenkapital	Annen Egenkapital
Egenkapital 01.01.2020	0	27 445 726
Årets resultat	0	-782 089
Egenkapital 31.12.2020	0	26 663 637

Note 19 - Eierandel/ansvarsfordeling

Kommune	Eierandel i %
Horten	15,75
Holmestrand	5,74
Færder	14,85
Sandefjord	33,11
Tønsberg	30,55
Sum	100,00

Den enkelte deltager hefter med hele sin formue for sin aktuelle eierandel av selskapets samlede forpliktelser ref. selskapsavtaler og særbestemmelser for Vestfold Vann IKS vedtatt 29.11.2018.



Kontantstrøm

	2020	2019
Kontantstrømmer fra operasjonelle aktiviteter		
Resultat før skattekostnad	-782 089	2 110 209
+ Ordinære avskrivninger	34 158 686	32 322 970
+ Gevinst ved salg av anleggsmidler	-268 000	-28 976
+/- Endring i varelager	100 976	64 240
+/- Endring i fordring kommunene	1 538 528	-1 340 498
+/- Endring i leverandørgjeld	13 447 371	-4 495 678
+/- Forskj. kostnadsført pensjon og inn-/utbet. i pensjonsordning	293 082	-63 603
+/- Endring i andre tidsavgrensingsposter	-1 184 500	7 071 594
= Netto kontantstrøm fra operasjonelle aktiviteter	47 304 054	35 640 258
Kontantstrømmer fra investeringsaktiviteter		
- Innbetalinger ved salg av varige driftsmidler	268 000	28 976
- Utbetalinger ved kjøp av varige driftsmidler	-5 569 900	-2 225 281
- Utbetalinger ved kjøp av anleggsmidler/anlegg under utførelse	-54 030 543	-34 478 816
- Utbetalinger ved kjøp av andre investeringer	-110 351	-107 515
= Netto kontantstrøm fra investeringsaktiviteter	-59 442 794	-36 782 636
Kontantstrømmer fra finansieringsaktiviteter		
+ Innbetalinger ved opptak av langsiktig gjeld	40 000 000	46 000 000
- Utbetalinger ved nedbetaling av langsiktig gjeld	-26 555 450	-24 313 780
+/- Netto endring i kassekreditt	0	0
= Netto kontantstrøm fra finansieringsaktiviteter	13 444 550	21 686 220
= Netto endring i kontanter og kontantekvivalenter	1 305 810	20 543 842
+ Beh. av kontanter og kontantekvivalenter ved per. begynnelse*	69 261 460	48 717 618
+ Beh. av kontanter og kontantekvivalenter ved per. slutt	70 567 270	69 261 460












VV - Årsregnskap 2020 med Styrets beretning, noter og kontantstrøm

Final Audit Report

2021-03-24

Created:	2021-03-23
By:	Lars Wiik (lw@vestfoldvann.no)
Status:	Signed
Transaction ID:	CBJCHBCAABAON4jsHKH4cxaqMuBQfe1sAbYrvzdZO4A

"VV - Årsregnskap 2020 med Styrets beretning, noter og kontantstrøm" History

-  Document created by Lars Wiik (lw@vestfoldvann.no)
2021-03-23 - 2:22:56 PM GMT - IP address: 64.28.8.194
-  Document emailed to Vidar Ullenrød (ullenroe@online.no) for signature
2021-03-23 - 2:33:49 PM GMT
-  Document emailed to Erland Buøen (erland@solerma.no) for signature
2021-03-23 - 2:33:49 PM GMT
-  Document emailed to Ellen Flø Skagen (fruluna12@gmail.com) for signature
2021-03-23 - 2:33:49 PM GMT
-  Document emailed to Ranveig Saaghus (ranveig@saaghus.no) for signature
2021-03-23 - 2:33:49 PM GMT
-  Document emailed to Olav Bjørnli (ola-bj@online.no) for signature
2021-03-23 - 2:33:50 PM GMT
-  Document emailed to Rune Trøen (rtr@vestfoldvann.no) for signature
2021-03-23 - 2:33:50 PM GMT
-  Document emailed to Tanja Breyholtz (tb@vestfoldvann.no) for signature
2021-03-23 - 2:33:50 PM GMT
-  Email viewed by Ellen Flø Skagen (fruluna12@gmail.com)
2021-03-23 - 2:33:57 PM GMT - IP address: 66.102.9.81
-  Email viewed by Olav Bjørnli (ola-bj@online.no)
2021-03-23 - 2:35:02 PM GMT - IP address: 51.174.117.100






-  Document e-signed by Ellen Flø Skagen (fruluna12@gmail.com)
Signature Date: 2021-03-23 - 2:37:07 PM GMT - Time Source: server- IP address: 81.166.27.82


-  Document e-signed by Olav Bjørnli (ola-bj@online.no)
Signature Date: 2021-03-23 - 2:41:45 PM GMT - Time Source: server- IP address: 51.174.117.100

-  Email viewed by Tanja Breyholtz (tb@vestfoldvann.no)
2021-03-23 - 2:46:02 PM GMT- IP address: 64.28.8.194

-  Document e-signed by Tanja Breyholtz (tb@vestfoldvann.no)
Signature Date: 2021-03-23 - 2:47:44 PM GMT - Time Source: server- IP address: 64.28.8.194


-  Email viewed by Vidar Ullenrød (ullenroe@online.no)
2021-03-23 - 2:49:09 PM GMT- IP address: 85.167.153.182

-  Document e-signed by Vidar Ullenrød (ullenroe@online.no)
Signature Date: 2021-03-23 - 2:50:18 PM GMT - Time Source: server- IP address: 85.167.153.182


-  Email viewed by Rune Trøen (rtr@vestfoldvann.no)
2021-03-23 - 6:26:38 PM GMT- IP address: 141.0.116.180

-  Document e-signed by Rune Trøen (rtr@vestfoldvann.no)
Signature Date: 2021-03-23 - 6:27:25 PM GMT - Time Source: server- IP address: 141.0.116.180

-  Email viewed by Ranveig Saaghus (ranveig@saaghus.no)
2021-03-23 - 8:52:53 PM GMT- IP address: 158.248.22.96

-  Email viewed by Erland Buøen (erland@solerma.no)
2021-03-24 - 8:41:14 AM GMT- IP address: 37.200.21.77

-  Document e-signed by Erland Buøen (erland@solerma.no)
Signature Date: 2021-03-24 - 8:45:23 AM GMT - Time Source: server- IP address: 37.200.21.77

-  Document e-signed by Ranveig Saaghus (ranveig@saaghus.no)
Signature Date: 2021-03-24 - 1:43:05 PM GMT - Time Source: server- IP address: 77.16.49.107

-  Agreement completed.
2021-03-24 - 1:43:05 PM GMT





Building a better
working world

Statsautoriserte revisorer
Ernst & Young AS

Åslyveien 21, NO-3170 Sem
Postboks 2427, NO-3104 Tønsberg

Foretaksregisteret: NO 976 389 387 MVA
Tlf: +47 24 00 24 00
www.ey.no

Medlemmer av Den norske revisorforening

UAVHENGIG REVISORS BERETNING

Til Representantskapet i Vestfold Vann IKS

Uttalelse om revisjonen av årsregnskapet

Konklusjon

Vi har revidert årsregnskapet for Vestfold Vann IKS som består av balanse per 31. desember 2020, resultatregnskap og kontantstrømoppstilling for regnskapsåret avsluttet per denne datoen, og en beskrivelse av vesentlige anvendte regnskapsprinsipper og andre noteopplysninger.

Etter vår mening er årsregnskapet avgitt i samsvar med lov og forskrifter og gir et rettviseende bilde av selskapets finansielle stilling per 31. desember 2020, og av dets resultater og kontantstrømmer for regnskapsåret avsluttet per denne datoen i samsvar med regnskapslovens regler og god regnskapsskikk i Norge.

Grunnlag for konklusjonen

Vi har gjennomført revisjonen i samsvar med lov, forskrift og god revisjonsskikk i Norge, herunder de internasjonale revisjonsstandardene (ISA-ene). Våre oppgaver og plikter i henhold til disse standardene er beskrevet i avsnittet *Revisors oppgaver og plikter ved revisjonen av årsregnskapet*. Vi er uavhengige av selskapet i samsvar med de relevante etiske kravene i Norge knyttet til revisjon slik det kreves i lov og forskrift. Vi har også overholdt våre øvrige etiske forpliktelser i samsvar med disse kravene. Etter vår oppfatning er innhentet revisjonsbevis tilstrekkelig og hensiktsmessig som grunnlag for vår konklusjon.

Øvrig informasjon

Øvrig informasjon omfatter informasjon i selskapets årsrapport bortsett fra årsregnskapet og den tilhørende revisjonsberetningen. Styret og daglig leder (ledelsen) er ansvarlig for den øvrige informasjonen. Vår uttalelse om revisjonen av årsregnskapet dekker ikke den øvrige informasjonen, og vi attesterer ikke den øvrige informasjonen.

I forbindelse med revisjonen av årsregnskapet er det vår oppgave å lese den øvrige informasjonen med det formål å vurdere hvorvidt det foreligger vesentlig inkonsistens mellom den øvrige informasjonen og årsregnskapet eller kunnskap vi har opparbeidet oss under revisjonen, eller hvorvidt den tilsynelatende inneholder vesentlig feilinformasjon. Dersom vi konkluderer med at den øvrige informasjonen inneholder vesentlig feilinformasjon, er vi pålagt å rapportere det. Vi har ingenting å rapportere i så henseende.

Ledelsens ansvar for årsregnskapet

Ledelsen er ansvarlig for å utarbeide årsregnskapet i samsvar med lov og forskrifter, herunder for at det gir et rettviseende bilde i samsvar med regnskapslovens regler og god regnskapsskikk i Norge. Ledelsen er også ansvarlig for slik intern kontroll som den finner nødvendig for å kunne utarbeide et årsregnskap som ikke inneholder vesentlig feilinformasjon, verken som følge av misligheter eller feil.

Ved utarbeidelsen av årsregnskapet må ledelsen ta standpunkt til selskapets evne til fortsatt drift og opplyse om forhold av betydning for fortsatt drift. Forutsetningen om fortsatt drift skal legges til grunn for årsregnskapet med mindre ledelsen enten har til hensikt å avvikle selskapet eller legge ned virksomheten, eller ikke har noe annet realistisk alternativ.

Revisors oppgaver og plikter ved revisjonen av årsregnskapet

Vårt mål er å oppnå betryggende sikkerhet for at årsregnskapet som helhet ikke inneholder vesentlig feilinformasjon, verken som følge av misligheter eller feil, og å avgi en revisjonsberetning som inneholder vår konklusjon. Betryggende sikkerhet er en høy grad av sikkerhet, men ingen garanti for at en revisjon utført i samsvar med lov, forskrift og god revisjonsskikk i Norge, herunder ISA-ene, alltid vil avdekke vesentlig feilinformasjon. Feilinformasjon kan skyldes misligheter eller feil og er å anse som vesentlig



Building a better
working world

dersom den enkeltvis eller samlet med rimelighet kan forventes å påvirke de økonomiske beslutningene som brukerne foretar på grunnlag av årsregnskapet.

Som del av en revisjon i samsvar med lov, forskrift og god revisjonsskikk i Norge, herunder ISA-ene, utøver vi profesjonelt skjønn og utviser profesjonell skepsis gjennom hele revisjonen. I tillegg

- ▶ identifiserer og anslår vi risikoen for vesentlig feilinformasjon i årsregnskapet, enten det skyldes misligheter eller feil. Vi utformer og gjennomfører revisjonshandlinger for å håndtere slike risikoer, og innhenter revisjonsbevis som er tilstrekkelig og hensiktsmessig som grunnlag for vår konklusjon. Risikoen for at vesentlig feilinformasjon som følge av misligheter ikke blir avdekket, er høyere enn for feilinformasjon som skyldes feil, siden misligheter kan innebære samarbeid, forfalskning, bevisste utelatelser, uriktige fremstillinger eller overstyring av intern kontroll;
- ▶ opparbeider vi oss en forståelse av den interne kontrollen som er relevant for revisjonen, for å utforme revisjonshandlinger som er hensiktsmessige etter omstendighetene, men ikke for å gi uttrykk for en mening om effektiviteten av selskapets interne kontroll;
- ▶ vurderer vi om de anvendte regnskapsprinsippene er hensiktsmessige og om regnskapsestimaterne og tilhørende noteopplysninger utarbeidet av ledelsen er rimelige;
- ▶ konkluderer vi på om ledelsens bruk av fortsatt drift-forutsetningen er hensiktsmessig, og, basert på innhentede revisjonsbevis, hvorvidt det foreligger vesentlig usikkerhet knyttet til hendelser eller forhold som kan skape betydelig tvil om selskapets evne til fortsatt drift. Dersom vi konkluderer med at det foreligger vesentlig usikkerhet, kreves det at vi i revisjonsberetningen henleder oppmerksomheten på tilleggsopplysningene i årsregnskapet. Hvis slike tilleggsopplysninger ikke er tilstrekkelige, må vi modifisere vår konklusjon. Våre konklusjoner er basert på revisjonsbevis innhentet frem til datoen for revisjonsberetningen. Etterfølgende hendelser eller forhold kan imidlertid medføre at selskapets evne til fortsatt drift ikke lenger er til stede;
- ▶ vurderer vi den samlede presentasjonen, strukturen og innholdet i årsregnskapet, inkludert tilleggsopplysningene, og hvorvidt årsregnskapet gir uttrykk for de underliggende transaksjonene og hendelsene på en måte som gir et rettviseende bilde.

Vi kommuniserer med styret blant annet om det planlagte omfanget av revisjonen, tidspunktet for vårt revisjonsarbeid og eventuelle vesentlige funn i vår revisjon, herunder vesentlige svakheter i den interne kontrollen som vi avdekker gjennom vårt arbeid.

Uttalelse om øvrige lovmessige krav

Konklusjon om årsberetningen

Basert på vår revisjon av årsregnskapet som beskrevet ovenfor, mener vi at opplysningene i årsberetningen om årsregnskapet, forutsetningen om fortsatt drift og forslaget til disponering av resultatet er konsistente med årsregnskapet og i samsvar med lov og forskrifter.

Konklusjon om registrering og dokumentasjon

Basert på vår revisjon av årsregnskapet som beskrevet ovenfor, og kontrollhandlinger vi har funnet nødvendige i henhold til internasjonal standard for attestasjonsoppdrag (ISAE) 3000 «Attestasjonsoppdrag som ikke er revisjon eller forenklet revisorkontroll av historisk finansiell informasjon», mener vi at ledelsen har oppfylt sin plikt til å sørge for ordentlig og oversiktlig registrering og dokumentasjon av selskapets regnskapsopplysninger i samsvar med lov og god bokføringsskikk i Norge.

Tønsberg, 24. mars 2021
ERNST & YOUNG AS

Revisjonsberetningen er signert elektronisk

Morten Mobråthen
statsautorisert revisor

Uavhengig revisors beretning - Vestfold Vann IKS

A member firm of Ernst & Young Global Limited

Penneo Dokumentnøkkel: D6XIM-K3UQG-T1WV0-L7UEV-H8FZ-K5BT



PENNEO

Signaturene i dette dokumentet er juridisk bindende. Dokument signert med "Penneo™ - sikker digital signatur".
De signerende parter sin identitet er registrert, og er listet nedenfor.

"Med min signatur bekrefter jeg alle datoer og innholdet i dette dokument."

Morten Mobraåthen

Statsautorisert revisor

På vegne av: Ernst & Young AS

Serienummer: 9578-5994-4-470218

IP: 84.20.xxx.xxx

2021-03-24 19:42:03Z



Penneo Dokumentnøkkel: D6XIM-K3UQG-T1WV0-L7UEV-H87FZ-K5B7T

Dokumentet er signert digitalt, med **Penneo.com**. Alle digitale signatur-data i dokumentet er sikret og validert av den datamaskin-utregnede hash-verdien av det opprinnelige dokument. Dokumentet er låst og tids-stemplet med et sertifikat fra en betrodd tredjepart. All kryptografisk bevis er integrert i denne PDF, for fremtidig validering (hvis nødvendig).

Hvordan bekrefter at dette dokumentet er originalen?

Dokumentet er beskyttet av ett Adobe CDS sertifikat. Når du åpner dokumentet i

Adobe Reader, skal du kunne se at dokumentet er sertifisert av **Penneo e-signature service <penneo@penneo.com>**. Dette garanterer at innholdet i dokumentet ikke har blitt endret.

Det er lett å kontrollere de kryptografiske beviser som er lokalisert inne i dokumentet, med Penneo validator - <https://penneo.com/validate>