



ÅRSREGNSKAPET FOR REGNSKAPSÅRET 2022 - GENERELL INFORMASJON

Enheten

Organisasjonsnummer: 926 671 251
Organisasjonsform: Aksjeselskap
Foretaksnavn: RKGRAFISK AS
Forretningsadresse: Vestre Haugen 21
1054 OSLO

Regnskapsår

Årsregnskapets periode: 01.01.2022 - 31.12.2022

Konsern

Morselskap i konsern: Nei

Regnskapsregler

Regler for små foretak benyttet: Nei
Benyttet ved utarbeidelsen av årsregnskapet til selskapet: Regnskapslovens alminnelige regler

Årsregnskapet fastsatt av kompetent organ

Bekreftet av representant for selskapet: Rolf Hojem
Dato for fastsettelse av årsregnskapet: 24.05.2023

Grunnlag for avgivelse

År 2022: Årsregnskapet er elektronisk innlevert
År 2021: Tall er hentet fra elektronisk innlevert årsregnskap fra 2022

Det er ikke krav til at årsregnskapet m.v. som sendes til Regnskapsregisteret er undertegnet. Kontrollen på at dette er utført ligger hos revisor/enhetens øverste organ. Sikkerheten ivaretas ved at innsender har rolle/rettighet for innsending av årsregnskapet via Altinn, og ved at det bekreftes at årsregnskapet er fastsatt av kompetent organ.

Brønnøysundregistrene, 17.07.2024



Resultatregnskap

Beløp i: NOK	Note	2022	2021
RESULTATREGNSKAP			
Inntekter			
Salgsinntekt		84 449 267	74 069 381
Annen driftsinntekt		475 470	431 200
Sum inntekter		84 924 737	74 500 581
Kostnader			
Varekostnad		48 358 209	40 101 443
Lønnskostnad	1	19 960 364	19 148 916
Avskrivninger	2, 3	3 348 345	3 487 097
Annen driftskostnad	1, 2	10 969 042	9 939 596
Sum kostnader		82 635 961	72 677 053
Driftsresultat		2 288 776	1 823 528
Finansinntekter og finanskostnader			
Annen renteinntekt		1 016	90 741
Annen finansinntekt		227 503	238 288
Sum finansinntekter		228 519	329 029
Verdireduksjon markedsbaserte omløpsmidler	4	35 997	38 272
Annen rentekostnad		397 014	286 679
Annen finanskostnad		208 651	27 055
Sum finanskostnader		641 661	352 006
Netto finans		-413 142	-22 977
Ordinært resultat før skattekostnad		1 875 634	1 800 551
Skattekostnad på resultat	5	383 166	379 084
Ordinært resultat etter skattekostnad		1 492 468	1 421 467
Årsresultat	6	1 492 468	1 421 467
Årsresultat etter minoritetsinteresser		1 492 468	1 421 467
Totalresultat		1 492 468	1 421 467



Resultatregnskap

Beløp i: NOK	Note	2022	2021
Overføringer og disponeringer			
Ordinært utbytte			2 000 000
Overføringer annen egenkapital		1 492 468	-578 533
Sum overføringer og disponeringer		1 492 468	1 421 467



Balanse

Beløp i: NOK	Note	2022	2021
BALANSE - EIENDELER			
Anleggsmidler			
Immaterielle eiendeler			
Utsatt skattefordel	5		
Goodwill	3		255 000
Sum immaterielle eiendeler			255 000
Varige driftsmidler			
Tomter, bygninger o.a. fast eiendom	2		
Maskiner og anlegg	2	21 420 818	22 047 822
Finansiell leasing	2		
Driftsløsøre, inventar o.a. utstyr	2	1 034 012	1 278 956
Sum varige driftsmidler		22 454 830	23 326 778
Sum anleggsmidler		22 454 830	23 581 778
Omløpsmidler			
Varer			
Sum varer		2 624 282	2 624 789
Fordringer			
Kundefordringer	7	14 003 880	10 757 821
Andre kortsiktige fordringer		1 368 918	664 283
Sum fordringer		15 372 798	11 422 104
Investeringer			
Markedsbaserte obligasjoner	4	1 900 899	1 936 896
Sum investeringer		1 900 899	1 936 896
Bankinnskudd, kontanter og lignende			
Bankinnskudd, kontanter o.l.		6 405 756	8 504 570
Sum bankinnskudd, kontanter og lignende		6 405 756	8 504 570
Sum omløpsmidler		26 303 736	24 488 359
SUM EIENDELER		48 758 565	48 070 136



Balanse

Beløp i: NOK	Note	2022	2021
BALANSE - EGENKAPITAL OG GJELD			
Egenkapital			
Innskutt egenkapital			
Selskapskapital	8	1 250 000	1 250 000
Beholdning av egne aksjer	8		
Overkurs		1 676 470	1 676 470
Sum innskutt egenkapital		2 926 470	2 926 470
Opptjent egenkapital			
Annen egenkapital		23 240 385	21 747 917
Sum opptjent egenkapital		23 240 385	21 747 917
Sum egenkapital	6	26 166 855	24 674 387
Gjeld			
Langsiktig gjeld			
Utsatt skatt	5	864 305	592 688
Sum avsetninger for forpliktelser		864 305	592 688
Annen langsiktig gjeld			
Annen langsiktig gjeld	2	9 908 274	12 212 933
Sum annen langsiktig gjeld		9 908 274	12 212 933
Sum langsiktig gjeld		10 772 579	12 805 621
Kortsiktig gjeld			
Leverandørgjeld		6 747 985	3 744 534
Betalbar skatt	5	111 549	104 856
Skyldig offentlige avgifter		2 856 782	2 802 470
Utbytte			2 000 000
Annen kortsiktig gjeld		2 102 816	1 938 269
Sum kortsiktig gjeld		11 819 131	10 590 128
Sum gjeld		22 591 710	23 395 749
SUM EGENKAPITAL OG GJELD		48 758 565	48 070 136

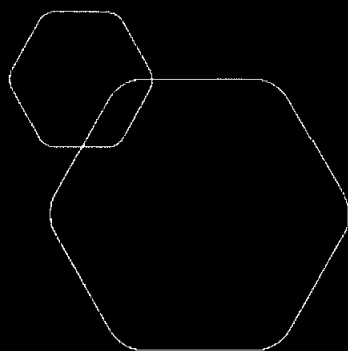


Balanse

Beløp i: NOK	Note	2022	2021
---------------------	-------------	-------------	-------------

POSTER UTENOM BALANSEN

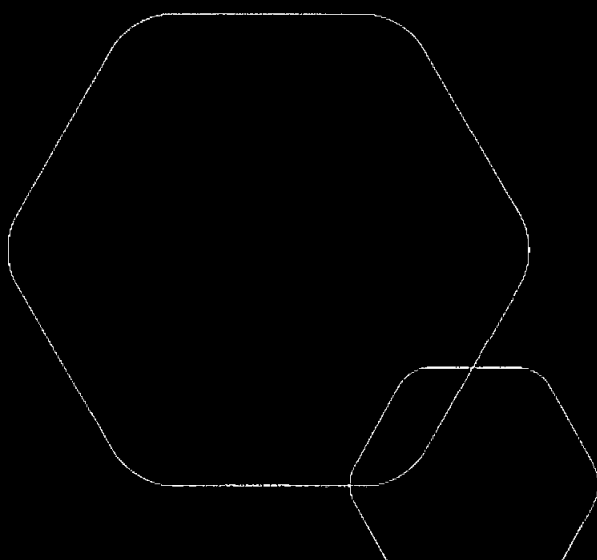
Pantstillelser	7		
----------------	---	--	--



Årsregnskap 2022

Rkgrafisk AS

Styrets årsberetning
Resultatregnskap
Balanse
Kontantstrøm
Noter til regnskapet



Org.nr.: 926 671 251



ÅRSBERETNING 2022 FOR RKGRAFISK AS

VIRKSOMHETENS ART

Rkgrafisk AS er en grafisk produksjonsbedrift. Virksomheten omfatter i det vesentligste offsettrykking av større volumer, produksjon og ferdiggjøring av kundetilpassede kommunikasjonsmedier i plast, papir og kartong. Produktene benyttes innenfor reklame, profilering, eksponering, emballering og arkivering. Selskapet er lokalisert i Oslo kommune.

FORTSATT DRIFT

I samsvar med regnskapslovens § 3-3a bekreftes det at forutsetningen om fortsatt drift er til stede og at denne forutsetningen er lagt til grunn ved utarbeidelsen av regnskapet. Til grunn for antagelsen ligger resultatprognoser og selskapets langsiktige strategiske prognoser for årene fremover. Selskapet er i en sunn økonomisk og finansiell stilling.

FREMTIDIG UTVIKLING

Markedsutviklingen de neste årene er usikker. Over lengre tid har det generelt vært mindre etterspørsel etter trykkeritjenester. Selskapet arbeider kontinuerlig med å fremskaffe alternative produkter og omsetning, noe som lyktes i noen grad. Fusjonen i 2019 har gitt selskapet en større produktmiks som når gir positive resultater. Styret arbeider aktivt med utvikling av produktmiksen, også i samarbeid med andre grafiske bedrifter. Men det understrekes imidlertid at fremtiden er mer usikker enn tidligere.

Virksomheten preges av høy konkurranse fra inn- og utland. Selskapet har investert i ny og topp moderne trykkemaskin som ble installert i 2019. Denne har en kapasitet og effektivitet som erstatter to tidligere maskiner. Maskinen leverer også produkter av svært høy kvalitet og det forventes totalt at dette gir en konkurransefordel i markedet. Det forventes at fremtidig omsetning blir på nivå med omsetningen i foregående år, men som nevnt over, er usikkerheten betydelig større nå enn tidligere.

REDEGJØRELSE FOR ÅRSREGNSKAPET

Styret kjenner ikke til noen forhold av viktighet for å bedømme selskapets stilling og resultat som ikke fremgår av regnskapet og balansen med noter. Det er heller ikke etter regnskapsårets utgang inntrådt forhold som etter styrets syn har betydning ved bedømmelse av regnskapet.

Det arbeides kontinuerlig med å holde omsetning og resultat på et høyt nivå. Pandemien har de siste årene medført at etterspørselen etter selskapet produkter og tjenester er vesentlig redusert. Etter en reduksjon av omsetning på 11% i 2021, har salgsinntektene økt med 14% i 2022. Samtidig har prisen på varekostnader og mange av selskapets innsatsfaktorer økt vesentlig siste år. Spesielt har prisøkningen på elektrisk kraft rammet selskapet hardt. Til tross for prisøkning på innsatsfaktorene, har driftsresultatet økt noe både i kroner og prosent.

Selskapet arbeider kontinuerlig med effektivisering og kostnadsbesparende tiltak. Det investert betydelige midler i nytt administrativt system for mer effektiv administrasjon og drift. Ytterligere er investeringer i mer effektivt utstyr under gjennomføring. Selskapets likviditet og generelle økonomiske situasjon er tilfredsstillende.

FINANSIELL RISIKO

Markedsrisikoen vurderes generelt som moderat. Konkurransen er høy, men selskapet er lite eksponert for valutafuktasjoner og andre forhold som kan påvirke driften. Kredittrisikoen vurderes som lav da det historisk kan konstateres lave tap. Kundene er gjenstand for løpende kredittvurdering og det er en tett og god oppfølging av utestående fordringer. Selskapet har bevisst over år opparbeidet en tilfredsstillende likviditet for både å kunne utnytte kontranrabatter ved innkjøp, og for å ha tilstrekkelige midler til egenfinansiering av nye investeringer. Likvidetsrisikoen vurderes derfor som lav. Den finansielle risiko er først og fremst knyttet til finansieringen av nye anleggsmidler. Den siste tidens økning av rentenivået er ikke en vesentlig risiko ettersom likviditeten er bevisst solid og selskapet har tilstrekkelig likviditet til å dekke planlagte investeringer i nytt utstyr. Styret vurderer at det er liten finansiell risiko som er av betydning for å bedømme selskapets eiendeler og gjeld.



ARBEIDSMILJØ, LIKESTILLING OG DISKRIMINERING

Styret anser arbeidsmiljøet i selskapet som godt. Det er ikke iverksatt spesielle tiltak i denne forbindelse. Ansatte i virksomheten har ikke vært utsatt for ulykker eller skader i forbindelse med utførelsen av sitt arbeid.

Rkgrafisk AS har som mål å være en arbeidsplass der det råder full likestilling mellom kvinner og menn, og har innarbeidet en personalpolitikk anses for å være kjønnsnøytral på alle områder. Selskapet har i sin policy innarbeidet bestemmelser som tar sikte på at det ikke forekommer forskjellsbehandling grunnet kjønn i saker som for eksempel lønn, avansement og rekruttering. Selskapet hadde ved årets utløp 29 ansatte, 7 kvinner og 22 menn. Selskapets styre består av 4 personer, hvorav 0 er kvinner. Selskapets bransje er tradisjonelt mannsdominert og selskapet ansetter gjerne kvinner hvor det er mulig.

Diskrimineringslovens formål er å fremme likestilling, sikre like muligheter og rettigheter og å hindre diskriminering på grunn av etnisitet, nasjonal opprinnelse, avstamning, hudfarge, språk, religion og livssyn. Konsernet arbeider aktivt, målrettet og planmessig for å fremme lovens formål innenfor vår virksomhet.

MILJØRAPPORTERING

Utslipp fra produksjonsanlegget, inkludert stoffer som kan innebære miljøskader, er innenfor de kravene myndighetene stiller. Selskapets virksomhet er ikke regulert av konsesjoner eller pålegg. Det arbeides aktivt med å redusere støv og støy knyttet til produksjonsanlegget. Bl.a. er den nye trykkemaskinen betydelig mindre eksponert for støv. Selskapet benytter seg av de retur- og innsamlingsordninger som finnes for grafisk virksomhet og forurenses ikke det ytre miljø. Selskapet er Svanemerket.

ÅRSRESULTAT OG DISPONERINGER

I 2022 hadde selskapet et resultat etter skattekostnad på kr 1 492 468 som foreslås disponert slik:

Disponering	Beløp
Til annen egenkapital	1 492 468

Oslo, 24.05.2023
Styret i Rkgrafisk AS

Rolf Harald Høiden Højem
Styreleder/daglig leder

Stian Johannessen
Styremedlem

Gaute Solheim
Styremedlem

Torbjørn Gulbrandsen
Styremedlem



RKGRAFISK AS

RESULTATREGNSKAP

DRIFTSINNEKTER OG DRIFTSKOSTNADER	Note	2022	2021
DRIFTSINNEKTER			
Salgsinntekt		84 449 267	74 069 381
Annen driftsinntekt		475 470	431 200
Sum driftsinntekter		84 924 737	74 500 581
DRIFTSKOSTNADER			
Varekostnad		48 358 209	40 101 443
Lønnskostnad	1	19 960 364	19 148 916
Avskrivninger	2, 3	3 348 345	3 487 097
Annen driftskostnad	1, 2	10 969 042	9 939 596
Sum driftskostnader		82 635 961	72 677 053
Driftsresultat		2 288 776	1 823 528
FINANSINNEKTER OG FINANSKOSTNADER			
Annen renteinntekt		1 016	90 741
Annen finansinntekt		227 503	238 288
Verdireduksjon markedsbaserte omløpsmidler	4	35 997	38 272
Annen rentekostnad		397 014	286 679
Annen finanskostnad		208 651	27 055
Resultat av finansposter		-413 142	-22 977
Resultat før skattekostnad		1 875 634	1 800 551
Skattekostnad på resultat	5	383 166	379 084
Resultat		1 492 468	1 421 467
Årsresultat	6	1 492 468	1 421 467
OVERFØRINGER			
Avsatt til utbytte		0	2 000 000
Overføringer annen egenkapital		1 492 468	-578 533
Sum overføringer		1 492 468	1 421 467



RKGRAFISK AS

BALANSE

EIENDELER	Note	2022	2021
ANLEGGSMIDLER			
Goodwill	3	0	255 000
Sum immaterielle eiendeler		0	255 000
VARIGE DRIFTSMIDLER			
Maskiner og anlegg	2	21 420 818	22 047 822
Driftsløsøre, inventar o.a. utstyr	2	1 034 012	1 278 956
Sum varige driftsmidler		22 454 830	23 326 778
FINANSIELLE ANLEGGSMIDLER			
Sum anleggsmidler		22 454 830	23 581 778
OMLØPSMIDLER			
Lager av varer og annen beholdning		2 624 282	2 624 789
FORDRINGER			
Kundefordringer	7	14 003 880	10 757 821
Andre kortsiktige fordringer		1 368 918	664 283
Sum fordringer		15 372 798	11 422 104
INVESTERINGER			
Markedsbaserte obligasjoner	4	1 900 899	1 936 896
Sum investeringer		1 900 899	1 936 896
Bankinnskudd, kontanter o.l.		6 405 756	8 504 570
Sum omløpsmidler		26 303 736	24 488 359
Sum eiendeler		48 758 565	48 070 136




RKGRAFISK AS

BALANSE


EGENKAPITAL OG GJELD	Note	2022	2021
INNSKUTT EGENKAPITAL			
Selskapskapital	8	1 250 000	1 250 000
Overkurs		1 676 470	1 676 470
Sum innskutt egenkapital		2 926 470	2 926 470
OPPTJENT EGENKAPITAL			
Annen egenkapital		23 240 385	21 747 917
Sum opptjent egenkapital		23 240 385	21 747 917
Sum egenkapital	6	26 166 855	24 674 387
GJELD			
AVSETNING FOR FORPLIKTELSE			
Utsatt skatt	5	864 305	592 688
Sum avsetning for forpliktelser		864 305	592 688
ANNEN LANGSIKTIG GJELD			
Annen langsiktig gjeld	2	9 908 274	12 212 933
Sum annen langsiktig gjeld		9 908 274	12 212 933
KORTSIKTIG GJELD			
Leverandørgjeld		6 747 985	3 744 534
Betalbar skatt	5	111 549	104 856
Skyldig offentlige avgifter		2 856 782	2 802 470
Avsatt utbytte		0	2 000 000
Annen kortsiktig gjeld		2 102 816	1 938 269
Sum kortsiktig gjeld		11 819 131	10 590 128
Sum gjeld		22 591 710	23 395 749
Sum egenkapital og gjeld		48 758 565	48 070 136

Oslo, 24.05.2023
Styret i Rkgrafisk AS


Rolf Harald Høiden Højem
Styreleder/daglig leder


Stian Johannessen
Styremedlem


Gaute Solheim
Styremedlem


Torbjørn Gullbrandsen
Styremedlem



RKGRAFISK AS

INDIREKTE KONTANTSTRØM

	Note	2022	2021
KONTANTSTRØMMER FRA OPERASJONELLE AKTIVITETER			
Resultat før skattekostnad		1 875 634	1 800 551
- Periodens betalte skatt		-104 857	-289 244
+ Ordinære avskrivninger		3 348 345	3 487 097
+/- Endring i varelager		507	-692 482
+/- Endring i kundefordringer		-3 246 059	-1 986 528
+/- Endring i leverandørgjeld		3 003 451	238 067
+/- Endring i andre tidsavgrensingsposter		-485 776	-272 306
= Netto kontantstrøm fra operasjonelle aktiviteter		4 391 245	2 285 155
KONTANTSTRØMMER FRA INVESTERINGSAKTIVITETER			
- Utbetalinger ved kjøp av varige driftsmidler		2 221 397	2 069 938
= Netto kontantstrøm fra investeringsaktiviteter		-2 221 397	-2 069 938
KONTANTSTRØMMER FRA FINANSIERINGSAKTIVITETER			
- Utbetalinger ved nedbetaling av langsiktig gjeld		2 304 659	4 444 132
- Utbetalinger av utbytte		2 000 000	0
= Netto kontantstrøm fra finansieringsaktiviteter		-4 304 659	-4 444 132
= Netto endring i kontanter og kontantekvivalenter		-2 134 811	-4 228 915
+ Beh. av kont. og kontantekvivalenter ved per. begynnelse		10 441 466	14 670 381
= Beh. av kont. og kontantekvivalenter ved per. slutt		8 306 655	10 441 466



NOTER TIL ÅRSREGNSKAPET

Regnskapsprinsipper og virkningen av prinsippendringer

Årsregnskapet er satt opp i samsvar med regnskapslovens alminnelige bestemmelser og god regnskapsskikk i Norge. Forutsetningen om fortsatt drift er lagt til grunn ved utarbeidelsen av årsregnskapet.

Driftsinntekter og driftskostnader

Inntektsføring skjer etter opptjeningsprinsippet som normalt vil være leveringstidspunktet for varer og tjenester. Dette skjer når tjenesten ytes i takt med at arbeidet utføres. Leieinntekter inntektsføres etter hvert som de opptjenes. Inntektene regnskapsføres med verdien av vederlaget på transaksjonstidspunktet. Driftskostnadene medtas etter sammenstillingsprinsippet, dvs at kostnader medtas i samme periode som tilhørende inntekter regnskapsføres.

Klassifisering og vurdering av balanseposter

Anleggsmidler er eiendeler ment til varig eie og bruk i virksomheten. Anleggsmidler vurderes til anskaffelseskost og avskrives planmessig over forventet økonomisk levetid, men nedskrives til virkelig verdi dersom verdifallet ikke forventes å være forbigående. Langsiktig gjeld balanseføres til opptakskost. Omløpsmidler og kortsiktig gjeld omfatter poster som forfaller til betaling innen ett år samt poster som knytter seg til varekretsløpet. Øvrige poster er klassifisert som anleggsmidler/langsiktig gjeld. Omløpsmidler vurderes til laveste av anskaffelseskost og virkelig verdi. Kortsiktig gjeld balanseføres til opptakskost.

Leieavtaler

Driftsmidler av vesentlig størrelse og betydning som leies på betingelser som overfører rettigheter og forpliktelser til selskapet (finansiell leasing) aktiveres som driftsmidler. Leieforpliktelsen balanseføres som langsiktig gjeld til nåverdien av minimumsleien og reduseres med betalt leie.

Øvrige utgifter til leie av driftsmidler kostnadsføres løpende. Eventuelle forskuddsbetalinger balanseføres som forskuddsbetalt kostnad, og fordeles over leieperioden.

Varige driftsmidler

Varige driftsmidler balanseføres og avskrives lineært over driftsmidlenes forventede levetid. Direkte vedlikehold av driftsmidler kostnadsføres løpende under driftskostnader. Påkostninger eller forbedringer tillegges kostpris og avskrives i takt med driftsmidlet. Skillet mellom vedlikehold og påkostning/forbedring regnes i forhold til driftsmidlets stand ved vår anskaffelse av driftsmidlet. Innredning i leide lokaler balanseføres og avskrives over leiekontraktens løpetid.

Nedskrivning

Varige driftsmidler og immaterielle eiendeler som avskrives, vurderes for verdifall når det foreligger indikasjoner på at fremtidig inntjening ikke kan forsvare eiendelens balanseførte verdi.

Varer

Varer er vurdert til det laveste av anskaffelseskost og netto salgsverdi.

Fordringer

Kundefordringer og andre fordringer oppføres til pålydende etter fradrag for avsetning til forventet tap. Avsetningen til tap er gjort på grunnlag av individuell vurdering av fordringene. I tillegg er det foretatt en generell avsetning for å dekke tapsrisiko som ikke var kjent på vurderingstidspunktet.

Markedsbaserte obligasjoner

Markedsbaserte obligasjoner vurderes til markedsverdi

Skatter

Skattekostnaden i resultatregnskapet omfatter både periodens betalbare skatt og endring i utsatt skatt/utsatt skattefordel. Utsatt skatt er beregnet med 22% på grunnlag av de midlertidige forskjellene som eksisterer mellom regnskapsmessige og skattemessige verdier, samt ligningsmessig underskudd til fremføring ved utgangen av regnskapsåret. Skatteøkende og skattereduserende midlertidige forskjeller som reverseres eller kan reverseres i samme periode, er utlignet og nettoført.



NOTER TIL ÅRSREGNSKAPET

Note 1 Lønnskostnader og ytelser, godtgjørelser til daglig leder, styret og revisor

LØNNSKOSTNADER

	2022	2021
Lønninger	16 285 361	15 681 519
Arbeidsgiveravgift	2 445 445	2 347 734
Pensjonskostnader	668 386	614 754
Andre ytelser	561 171	504 908
Sum	19 960 364	19 148 916

Selskapet har i 2022 sysselsatt 27 årsverk.

PENSJONSFORPLIKTELSER

Selskapet er pliktig til å ha tjenestepensjonsordning etter lov om obligatorisk tjenestepensjon. Selskapets pensjonsordninger tilfredsstiller kravene i denne lov.

YTELSER TIL LEDENDE PERSONER

	Daglig leder	Styret
Lønn	2 006 873	0
Pensjonskostnader	33 600	0
Annen godtgjørelse	267 538	0
Sum	2 308 011	0

REVISOR

Kostnadsført revisjonshonorar for 2022 utgjør kr 110 000 ekskl. mva.

Note 2 Anleggsmidler

	Maskiner og anlegg	Driftsløsøre, inventar ol.	Finansiell Leasing	Sum
Anskaffelseskost pr. 01.01.22	4 121 698	1 515 938	26 953 555	32 591 191
+ Tilgang kjøpte driftsmidler	2 221 397			2 221 397
= Anskaffelseskost 31.12.22	6 343 095	1 515 938	26 953 555	34 812 588
Akkumulerte avskrivninger 31.12.22	3 031 609	481 926	8 844 223	12 357 758
= Bokført verdi 31.12.22	3 311 486	1 034 012	18 109 332	22 454 830
Årets ordinære avskrivninger	423 043	244 944	2 425 358	3 093 345
Økonomisk levetid	3-10 år	3-7 år	10 år	
Balanseførte leieavtaler	18 109 332			
Leasinggjeld pr 31.12	9 908 274			
Årlig leiekostnad	2 740 894			



NOTER TIL ÅRSREGNSKAPET

Note 3 Goodwill

	Goodwill	Sum
Anskaffelseskost pr. 01.01.22	1 700 000	1 700 000
= Anskaffelseskost 31.12.22	1 700 000	1 700 000
Akkumulerte avskrivninger 31.12.22	1 700 000	1 700 000
= Bokført verdi 31.12.22	0	0
Årets ordinære avskrivninger	255 000	255 000
Økonomisk levetid	5 år	

Note 4 Aksjer og andeler i andre foretak m.v.

	Anskaffelses-kost	Balanseført verdi	Markedsverdi
Andre markedsbaserte aksjer	1 907 576	1 900 899	1 900 899
Sum markedsbaserte aksjer	1 907 576	1 900 899	1 900 899

Andre markedsbaserte finansielle instrumenter i handelsportefølje vurdert til markedsverdi.

Note 5 Skatt

Årets skattekostnad	2022	2021
Resultatført skatt på ordinært resultat:		
Betalbar skatt	111 549	226 835
Endring i utsatt skatt	271 617	152 249
Skattekostnad ordinært resultat	383 166	379 084
Skattepliktig inntekt:		
Resultat før skatt	1 875 634	1 800 551
Permanente forskjeller	-104 647	-39 164
Endring i midlertidige forskjeller	-1 263 946	-730 315
Skattepliktig inntekt	507 041	1 031 072
Betalbar skatt i balansen:		
Betalbar skatt på årets resultat	111 549	104 856
Sum betalbar skatt i balansen	111 549	104 856

Skatteeffekten av midlertidige forskjeller som har gitt opphav til utsatt skatt og utsatte skattefordeler, spesifisert på typer av midlertidige forskjeller

	2022	2021	Endring
Varige driftsmidler	687 378	682 279	-5 099
Fordringer	-342 000	-342 000	0
Balanseførte leieavtaler	8 201 059	8 344 936	143 877
Andre forskjeller	-4 617 776	-6 020 500	-1 402 724
Sum	3 928 661	2 664 715	-1 263 946
Aksjer og andre verdipapirer	0	29 321	29 321
Grunnlag for utsatt skatt	3 928 661	2 694 036	-1 234 625
Utsatt skatt (22 %)	864 305	592 688	-271 617



NOTER TIL ÅRSREGNSKAPET

Note 6 Egenkapital

	Aksjekapital	Overkurs	Annen egenkapital	Sum egenkapital
Egenkapital Pr. 01.01.2022	1 250 000	1 676 470	21 747 917	24 674 387
Årets resultat			1 492 468	1 492 468
Pr. 31.12.2022	1 250 000	1 676 470	23 240 385	26 166 855

Note 7 Pantstillelser og garantier

Det er tinglyst pant i kundefordringene på kr 5 750 000 i favør av kredittinstitusjoner til dekning av løpende kundeforhold.

Note 8 Aksjonærer

AKSJEKAPITALEN I RKGRAFISK AS PR. 31.12 BESTÅR AV:

	Antall	Pålydende	Bokført
Ordinære aksjer	125 000	10,0	1 250 000
Sum	125 000		1 250 000

EIERSTRUKTUR

De største aksjonærene i % pr. 31.12 var:

	Ordinære	Eierandel	Stemmeandel
Hojem Invest AS	78 500	62,8	62,8
Tajet Invest AS	14 750	11,8	11,8
Centennial AS	12 500	10,0	10,0
Jørn Gulbrandsen AS	12 500	10,0	10,0
Nick Invest AS	6 750	5,4	5,4
Totalt antall aksjer	125 000	100,0	100,0

Hojem Invest AS eies av styremedlem/daglig leder Rolf Hojem. Tajet Invest AS eies av styremedlem Stian Johansen. Jørn Gulbrandsen AS eies delvis av styremedlem Torbjørn Gulbrandsen.



Vekst Revisjon AS

Partnere:

Statsautorisert revisor Syver Tønnesen
Statsautorisert revisor Per M. Michelsen
Statsautorisert revisor Daniel Rypdal
Medlemmer i Den norske revisorforening

Til generalforsamlingen i Rkgrafisk AS

UAVHENGIG REVISORS BERETNING

Konklusjon

Vi har revidert årsregnskapet for Rkgrafisk AS som viser et overskudd på **kr 1 492 468**. Årsregnskapet består av balanse per 31. desember 2022, resultatregnskap og kontantstrømoppstilling for regnskapsåret avsluttet per denne datoen og noter til årsregnskapet, herunder et sammendrag av viktige regnskapsprinsipper.

Etter vår mening

- oppfyller årsregnskapet gjeldende lovkrav, og
- gir årsregnskapet et rettviseende bilde av selskapets finansielle stilling per 31. desember 2022 og av dets resultat og kontantstrømmer for regnskapsåret avsluttet per denne datoen i samsvar med regnskapslovens regler og god regnskapsskikk i Norge.

Grunnlag for konklusjonen

Vi har gjennomført revisjonen i samsvar med International Standards on Auditing (ISA-ene). Våre oppgaver og plikter i henhold til disse standardene er beskrevet i *Revisors oppgaver og plikter ved revisjon av årsregnskapet*. Vi er uavhengige av selskapet i samsvar med kravene i relevante lover og forskrifter i Norge, og vi har overholdt våre øvrige etiske forpliktelser i samsvar med disse kravene. Etter vår oppfatning er innhentet revisjonsbevis tilstrekkelig og hensiktsmessig som grunnlag for vår konklusjon.

Øvrig informasjon

Styret og daglig leder (ledelsen) er ansvarlige for informasjonen i årsberetningen. Vår konklusjon om årsregnskapet ovenfor dekker informasjonen i årsberetningen.

I forbindelse med revisjonen av årsregnskapet er det vår oppgave å lese årsberetningen. Formålet er å vurdere hvorvidt det foreligger vesentlig inkonsistens mellom årsberetningen og årsregnskapet og den kunnskap vi har opparbeidet oss under revisjonen av årsregnskapet, eller hvorvidt informasjon i årsberetningen ellers fremstår som vesentlig feil. Vi har plikt til å rapportere dersom årsberetningen fremstår som vesentlig feil. Vi har ingenting å rapportere i så henseende.

Besøksadresse:
Vekstsenteret
Olaf Helsets vei 6

Postadresse:
Postboks 150 Oppsal
0619 Oslo

Telefon:
23 38 38 38

Internett / E-post:
www.vekst-revisjon.no
revisor@vekst-revisjon.no

Organisasjonsnr:
960 132 734 MVA



Vekst Revisjon AS

Basert på kunnskapen vi har opparbeidet oss i revisjonen, mener vi at årsberetningen

- er konsistent med årsregnskapet, og
- inneholder de opplysninger som skal gis i henhold til gjeldende lovkrav.

Ledelsens ansvar for årsregnskapet

Ledelsen er ansvarlig for å utarbeide årsregnskapet og for at det gir et rettvisende bilde i samsvar med regnskapslovens regler og god regnskapsskikk i Norge. Ledelsen er også ansvarlig for slik intern kontroll som den finner nødvendig for å kunne utarbeide et årsregnskap som ikke inneholder vesentlig feilinformasjon, verken som følge av misligheter eller utilsiktede feil.

Ved utarbeidelsen av årsregnskapet må ledelsen ta standpunkt til selskapets evne til fortsatt drift og opplyse om forhold av betydning for fortsatt drift. Forutsetningen om fortsatt drift skal legges til grunn for årsregnskapet så lenge det ikke er sannsynlig at virksomheten vil bli avviklet.

Revisors oppgaver og plikter ved revisjonen av årsregnskapet


Vårt mål er å oppnå betryggende sikkerhet for at årsregnskapet som helhet ikke inneholder vesentlig feilinformasjon, verken som følge av misligheter eller utilsiktede feil, og å avgi en revisjonsberetning som inneholder vår konklusjon. Betryggende sikkerhet er en høy grad av sikkerhet, men ingen garanti for at en revisjon utført i samsvar med ISA-ene, alltid vil avdekke vesentlig feilinformasjon. Feilinformasjon kan oppstå som følge av misligheter eller utilsiktede feil. Feilinformasjon er å anse som vesentlig dersom den enkeltvis eller samlet med rimelighet kan forventes å påvirke de økonomiske beslutningene som brukerne foretar på grunnlag av årsregnskapet.

For videre beskrivelse av revisors oppgaver og plikter vises det til

<https://revisorforeningen.no/revisjonsberetninger>

Oslo, den 24.05.2023

Vekst Revisjon AS



Syver Tønnesen
Statsautorisert revisor