



## ÅRSREGNSKAPET FOR REGNSKAPSÅRET 2020 - GENERELL INFORMASJON

### Enheten

Organisasjonsnummer: 866 057 222  
Organisasjonsform: Aksjeselskap  
Foretaksnavn: YTTERSTAD FISKERISELSKAP AS  
Forretningsadresse: Sjøvegen 43  
8410 LØDINGEN

### Regnskapsår

Årsregnskapets periode: 01.01.2020 - 31.12.2020

### Konsern

Morselskap i konsern: Ja  
Konsernregnskap lagt ved: Nei

### Regnskapsregler

Regler for små foretak benyttet: Nei  
Benyttet ved utarbeidelsen av årsregnskapet til selskapet: Regnskapslovens alminnelige regler

### Årsregnskapet fastsatt av kompetent organ

Bekreftet av representant for selskapet: Liss Lundberg  
Dato for fastsettelse av årsregnskapet: 24.06.2021

### Grunnlag for avgivelse

År 2020: Årsregnskapet er elektronisk innlevert  
År 2019: Tall er hentet fra elektronisk innlevert årsregnskap fra 2020

*Det er ikke krav til at årsregnskapet m.v. som sendes til Regnskapsregisteret er undertegnet. Kontrollen på at dette er utført ligger hos revisor/enhetens øverste organ. Sikkerheten ivaretas ved at innsender har rolle/rettighet for innsending av årsregnskapet via Altinn, og ved at det bekreftes at årsregnskapet er fastsatt av kompetent organ.*

Brønnøysundregistrene, 28.06.2022



### Resultatregnskap

Beløp i: NOK	Note	2020	2019
<b>RESULTATREGNSKAP</b>			
<b>Inntekter</b>			
Salgsinntekt	11	8 037 140	5 905 610
Annen driftsinntekt		185 812	178 000
<b>Sum inntekter</b>		<b>8 222 953</b>	<b>6 083 610</b>
<b>Kostnader</b>			
Lønnskostnad	8,10	6 718 915	7 064 676
Avskrivning på varige driftsmidler	2	591 370	601 034
Annen driftskostnad	2,10	3 347 519	3 018 818
<b>Sum kostnader</b>		<b>10 657 803</b>	<b>10 684 529</b>
<b>Driftsresultat</b>		<b>-2 434 851</b>	<b>-4 600 919</b>
<b>Finansinntekter og finanskostnader</b>			
Inntekt på investering i datterselskap	3	139 351 988	396 491 097
Renteinntekt fra foretak i samme konsern		5 463 847	5 932 995
Annen renteinntekt		3 795 112	10 996 472
<b>Sum finansinntekter</b>		<b>148 610 947</b>	<b>413 420 564</b>
Rentekostnad til foretak i samme konsern		62 409	3 328 584
Annen rentekostnad		15 751 846	14 349 070
Annen finanskostnad		5 556 718	1 852 196
<b>Sum finanskostnader</b>		<b>21 370 973</b>	<b>19 529 849</b>
<b>Netto finans</b>		<b>127 239 974</b>	<b>393 890 715</b>
<b>Ordinært resultat før skattekostnad</b>		<b>124 805 123</b>	<b>389 289 796</b>
Skattekostnad på ordinært resultat	7	-11 110	-136 740
<b>Ordinært resultat etter skattekostnad</b>		<b>124 816 233</b>	<b>389 426 536</b>
<b>Årsresultat</b>		<b>124 816 233</b>	<b>389 426 536</b>
<b>Årsresultat etter minoritetsinteresser</b>		<b>124 816 233</b>	<b>389 426 536</b>
<b>Overføringer og disponeringer</b>			



## Resultatregnskap

<b>Beløp i: NOK</b>	<b>Note</b>	<b>2020</b>	<b>2019</b>
Tilleggsutbytte		269 965 970	80 000 000
Overføringer annen egenkapital	1	-145 149 737	309 426 536
<b>Sum overføringer og disponeringer</b>		<b>124 816 233</b>	<b>389 426 536</b>



## Balanse

Beløp i: NOK	Note	2020	2019
<b>BALANSE - EIENDELER</b>			
<b>Anleggsmidler</b>			
<b>Immaterielle eiendeler</b>			
Utsatt skattefordel	7	313 284	
<b>Sum immaterielle eiendeler</b>		<b>313 284</b>	
<b>Varige driftsmidler</b>			
Tomter, bygninger og annen fast eiendom	2,4	10 609 478	7 362 348
Driftsløsøre, inventar, verktøy, kontorm.	2,4	1 283 247	2 629 834
<b>Sum varige driftsmidler</b>		<b>11 892 725</b>	<b>9 992 182</b>
<b>Finansielle anleggsmidler</b>			
Investering i datterselskap	3,4	814 344 250	392 563 760
Lån til foretak i samme konsern	4,5	108 293 222	117 776 320
Investeringer i tilknyttet selskap	3	200 000	200 000
Investeringer i aksjer og andeler		5 282 611	5 282 611
<b>Sum finansielle anleggsmidler</b>		<b>928 120 083</b>	<b>515 822 691</b>
<b>Sum anleggsmidler</b>		<b>940 326 092</b>	<b>525 814 873</b>
<b>Omløpsmidler</b>			
<b>Varer</b>			
<b>Fordringer</b>			
Kundefordringer	4,5	1 096 254	93 323
Andre kortsiktige fordringer	4,5	1 171 582	495 843
Konsernfordringer	4,5	13 260 757	6 843 278
<b>Sum fordringer</b>		<b>15 528 593</b>	<b>7 432 444</b>
<b>Bankinnskudd, kontanter og lignende</b>			
Bankinnskudd, kontanter o.l.	9	403 084 219	750 647 668
<b>Sum bankinnskudd, kontanter og lignende</b>		<b>403 084 219</b>	<b>750 647 668</b>
<b>Sum omløpsmidler</b>		<b>418 612 812</b>	<b>758 080 112</b>
<b>SUM EIENDELER</b>		<b>1 358 938 904</b>	<b>1 283 894 985</b>



## Balanse

Beløp i: NOK	Note	2020	2019
<b>BALANSE - EGENKAPITAL OG GJELD</b>			
<b>Egenkapital</b>			
<b>Innskutt egenkapital</b>			
Selskapskapital	1,6	19 011 688	19 011 688
<b>Sum innskutt egenkapital</b>		<b>19 011 688</b>	<b>19 011 688</b>
<b>Opptjent egenkapital</b>			
Annen egenkapital	1	410 100 796	552 336 945
<b>Sum opptjent egenkapital</b>		<b>410 100 796</b>	<b>552 336 945</b>
<b>Sum egenkapital</b>		<b>429 112 484</b>	<b>571 348 633</b>
<b>Gjeld</b>			
<b>Langsiktig gjeld</b>			
Utsatt skatt	7		537 548
<b>Sum avsetninger for forpliktelser</b>			<b>537 548</b>
<b>Annen langsiktig gjeld</b>			
Gjeld til kredittinstitusjoner	4	545 759 632	466 178 080
Langsiktig konserngjeld		1 517 631	1 755 222
<b>Sum annen langsiktig gjeld</b>		<b>547 277 263</b>	<b>467 933 302</b>
<b>Sum langsiktig gjeld</b>		<b>547 277 263</b>	<b>468 470 850</b>
<b>Kortsiktig gjeld</b>			
Leverandørgjeld	5	792 819	423 923
Skyldig offentlige avgifter		647 181	503 919
Kortsiktig konserngjeld	5	371 560 378	232 202 397
Annen kortsiktig gjeld		9 548 778	10 945 264
<b>Sum kortsiktig gjeld</b>		<b>382 549 156</b>	<b>244 075 503</b>
<b>Sum gjeld</b>		<b>929 826 419</b>	<b>712 546 353</b>
<b>SUM EGENKAPITAL OG GJELD</b>		<b>1 358 938 904</b>	<b>1 283 894 985</b>



## Ytterstad Fiskeriselskap AS

Fnr: 866 057 222

### ÅRSBERETNING FOR 2020

#### 1. Virksomhetens art og lokalisering

Ytterstad Fiskeriselskap AS er managementselskap for aktivitetene i Ytterstad - konsernet. Selskapets hovedvirksomhet er å eie aksjer i, forvalte konsernfinansieringen og drive datterselskapene under managementsavtaler. Datterselskapenes virksomhet er drift av ringnotrålere, eiendomsdrift og mekanisk verksted.

Ytterstad Fiskeriselskap AS er lokalisert i Lødingen kommune.

#### 2. Fortsatt drift

Styret og daglig leder mener det er riktig å legge forutsetningen for fortsatt drift av selskapet til grunn ved avleggelsen av årsregnskapet.

#### 3. Analyse av årsregnskapet og sentrale risikoer og usikkerhetsfaktorer

Omsetningen i 2020 var på 8,2 mill. kr, lik 6 mill. kr i 2019.

Ordinært resultat er på 124,8 mill. kr mot 389,3 mill. kr i 2020.

Resultatet er påvirket av gevinst ved salget av datterselskapet Svensgam AS.

Selskapet har i regnskapsåret kjøpt samtlige aksjer i Steinsundet AS, som har skiftet navn til Rødholmen AS.

Egenkapitalandelen på bokførte verdier var pr 31.12.2020 på 31,6 %. Egenkapitalen er redusert i forhold til forrige år. Dette er fordi det er tatt ut betydelig utbytte for å finansiere omstrukturering på eiersiden i konsernet.

Likviditeten i selskapet er tilfredsstillende, og finansieringen innenfor avtale med vår bankforbindelse.

#### Selskapene i konsernet:

Underliggende drift i båtselskapene og eiendomsselskapene samt Lødingen Mekaniske AS er positiv og i positiv utvikling.

#### Vurdering av særlige risikoforhold.

**Markedsrisiko:** Risikoen vurderes som liten.

**Finansiell risiko:** Kjøp av nytt rederi og utbytte til morselskapet ble finansiert ved egne midler og nytt langsiktig lån på 100 mill. For å redusere risiko i forbindelse med økning i rentenivå er rente på langsiktig finansiering delvis sikret med fastrenteavtaler. Selskapet har hovedsakelig langsiktige lån i NOK, men har også lån i CHF.

**Kredittrisiko:** Selskapet finansierer sin virksomhet under konsernkontoavtale med banken og videre finansierer sine datterselskaper. Risiko for at konsernet ikke har økonomisk evne til å oppfylle sine forpliktelser anses som liten.



## Ytterstad Fiskeriselskap AS

Fnr: 866 057 222

### ÅRSBERETNING FOR 2020

**Likviditetsrisiko:** Likviditeten i selskapet er tilfredsstillende. Finansieringen av konsernets virksomhet kanaliseres i det vesentlige gjennom Ytterstad Fiskeriselskap AS gjennom konsernkontosystem og lån med rammer som er tilfredsstillende.

#### 4. Personalet/arbeidsmiljø/likestilling

Arbeidsmiljøet ansees som tilfredsstillende. Det er ikke rapportert om skader eller ulykker på arbeidsplassen. Sykefravær har vært 2 %.

Det er 2 menn og 3 kvinner ansatt. Styret består av 2 menn og 2 kvinner. Ved utlysning av stillinger og rekruttering til tillitsverv (styret) blir kjønnene likestilt. M.h.t. avlønning blir samme arbeid godtgjort likt uavhengig av kjønn.

Det er ikke tegnet forsikring for styrets medlemmer og daglig leder for deres mulige ansvar overfor foretaket og tredjeperson.

#### 5. Ytre miljø

Virksomheten medfører ikke forurensning eller utslipp som kan være til skade for det ytre miljø, utover det som er vanlig i bransjen.

#### 6. Selskapets stilling og resultatet av virksomheten


Etter styrets oppfatning gir det fremlagte årsregnskap for regnskapsåret 2020 et riktig uttrykk for selskapet og resultatet av virksomheten. Det er forøvrig ikke inntruffet forhold i 2020 som det ikke er tatt hensyn til i årsoppgjøret og som er viktig for å bedømme selskapets resultat og stilling.

Styret vurderer løpende strategiske strukturelle endringer i bransjen og søker å posisjonere vår virksomhet slik at vi fortsatt innehar ledende posisjoner.

#### 7. Fremtidig utvikling

Styret forventer at 2021 blir et normalt år.

Lødingen, den 24.06.2021

  
Magnus Ytterstad


styreleder

  
Stine Ytterstad

daglig leder/styremedlem

  
Kirsten Ytterstad

styremedlem

  
Marius Ytterstad

styremedlem



**Årsregnskap 2020  
for  
Ytterstad Fiskeriselskap AS**

Organisasjonsnr. 866057222



Ytterstad Fiskeriselskap AS

**Resultatregnskap**

	Note	2020	2019
<b>DRIFTSINNEKTER OG DRIFTSKOSTNADER</b>			
<b>Driftsinntekter</b>			
Sølgsinntekt	11	8 037 140	5 905 610
Annen driftsinntekt		185 813	178 000
<b>Sum driftsinntekter</b>		<b>8 222 953</b>	<b>6 083 610</b>
<b>Driftskostnader</b>			
Lønnskostnad	8,10	6 718 915	7 064 676
Avskrivning på varige driftsmidler	2	591 370	601 034
Annen driftskostnad	2,10	3 347 519	3 018 818
<b>Sum driftskostnader</b>		<b>10 657 803</b>	<b>10 684 529</b>
<b>DRIFTSRESULTAT</b>		<b>(2 434 851)</b>	<b>(4 600 919)</b>
<b>FINANSINNEKTER OG FINANSKOSTNADER</b>			
<b>Finansinntekter</b>			
Inntekt på investering i datterselskap	3	139 351 988	396 491 097
Renteinnt. fra foretak i samme konsern		5 463 847	5 932 995
Annen renteinntekt		3 795 112	10 996 472
<b>Sum finansinntekter</b>		<b>148 610 947</b>	<b>413 420 564</b>
<b>Finanskostnader</b>			
Rentekostn. til foretak i samme konsern		62 409	3 328 584
Annen rentekostnad		15 751 846	14 349 070
Annen finanskostnad		5 556 718	1 852 196
<b>Sum finanskostnader</b>		<b>21 370 973</b>	<b>19 529 849</b>
<b>NETTO FINANSPOSTER</b>		<b>127 239 974</b>	<b>393 890 715</b>
<b>ORDINÆRT RES. FØR SKATTEKOSTNAD</b>		<b>124 805 123</b>	<b>389 289 796</b>
Skattekostnad på ordinært resultat	7	(11 110)	(136 740)
<b>ORDINÆRT RESULTAT</b>		<b>124 816 233</b>	<b>389 426 536</b>
<b>ÅRSRESULTAT</b>		<b>124 816 233</b>	<b>389 426 536</b>
<b>OVERF. OG DISPONERINGER</b>			
Tilleggsutbytte		269 965 970	80 000 000
Overføringer annen egenkapital	1	(145 149 737)	309 426 536
<b>SUM OVERF. OG DISP.</b>		<b>124 816 233</b>	<b>389 426 536</b>



Ytterstad Fiskeriselskap AS

**Balanse pr. 31.12.2020**

	Note	31.12.2020	31.12.2019
<b>EIENDELER</b>			
<b>ANLEGGSMIDLER</b>			
<b>Immaterielle eiendeler</b>			
Utsatt skattefordel	7	313 284	0
<b>Sum immaterielle eiendeler</b>		<b>313 284</b>	<b>0</b>
<b>Varige driftsmidler</b>			
Tomter, bygninger og annen fast eiendom	2,4	10 609 478	7 362 348
Driftsløsøre, inventar, verktøy, kontorm.	2,4	1 283 247	2 629 834
<b>Sum varige driftsmidler</b>		<b>11 892 725</b>	<b>9 992 182</b>
<b>Finansielle anleggsmidler</b>			
Investeringer i datterselskap	3,4	814 344 250	392 563 760
Lån til foretak i samme konsern	4,5	108 293 222	117 776 320
Investeringer i tilknyttet selskap	3	200 000	200 000
Investeringer i aksjer og andeler		5 282 611	5 282 611
<b>Sum finansielle anleggsmidler</b>		<b>928 120 083</b>	<b>515 822 691</b>
<b>SUM ANLEGGSMIDLER</b>		<b>940 326 092</b>	<b>525 814 873</b>
<b>OMLØPSMIDLER</b>			
<b>Fordringer</b>			
Kundefordringer	4,5	1 096 254	93 323
Fordringer på konsernselskap	4,5	13 260 757	6 843 278
Andre kortsiktige fordringer	4,5	1 171 582	495 843
<b>Sum fordringer</b>		<b>15 528 593</b>	<b>7 432 444</b>
Bankinnskudd, kontanter o.l.	9	403 084 219	750 647 668
<b>SUM OMLØPSMIDLER</b>		<b>418 612 812</b>	<b>758 080 112</b>
<b>SUM EIENDELER</b>		<b>1 358 938 904</b>	<b>1 283 894 985</b>



## Ytterstad Fiskeriselskap AS

## Balanse pr. 31.12.2020

	Note	31.12.2020	31.12.2019
<b>EGENKAPITAL OG GJELD</b>			
<b>EGENKAPITAL</b>			
Innskutt egenkapital			
Selskapskapital	1,6	19 011 688	19 011 688
Sum innskutt egenkapital		19 011 688	19 011 688
Opptjent egenkapital			
Annen egenkapital	1	410 100 796	552 336 945
Sum opptjent egenkapital		410 100 796	552 336 945
<b>SUM EGENKAPITAL</b>		<b>429 112 484</b>	<b>571 348 633</b>
<b>GJELD</b>			
<b>LANGSIKTIG GJELD</b>			
Avsetning for forpliktelser			
Utsatt skatt	7	0	537 548
Sum avsetning for forpliktelser		0	537 548
Annen langsiktig gjeld			
Gjeld til kredittinstitusjoner	4	545 759 632	466 178 080
Langsiktig gjeld til konsernselskap		1 517 631	1 755 222
Sum annen langsiktig gjeld		547 277 263	467 933 302
<b>SUM LANGSIKTIG GJELD</b>		<b>547 277 263</b>	<b>468 470 850</b>
<b>KORTSIKTIG GJELD</b>			
Leverandørgjeld	5	792 819	423 923
Skyldig offentlige avgifter		647 181	503 919
Kortsiktig gjeld til konsernselskap	5	371 560 378	232 202 397
Annen kortsiktig gjeld		9 548 778	10 945 264
<b>SUM KORTSIKTIG GJELD</b>		<b>382 549 156</b>	<b>244 075 503</b>
<b>SUM GJELD</b>		<b>929 826 419</b>	<b>712 546 353</b>
<b>SUM EGENKAPITAL OG GJELD</b>		<b>1 358 938 904</b>	<b>1 283 894 985</b>

Lødingen, 24. juni 2021




Magnus Ytterstad  
styreleder



Kirsten Ytterstad  
styremedlem



Marius Ytterstad  
styremedlem



Stine Ytterstad  
daglig leder/styremedlem



## Ytterstad Fiskeriselskap AS Noter til regnskapet for 2020

### Regnskapsprinsipper

Årsregnskapet er satt opp i samsvar med regnskapsloven og god regnskapsskikk i Norge.

#### Datterselskap/tilknyttet selskap

Datterselskapet/tilknyttet selskap vurderes etter kostmetoden i selskapsregnskapet. Investeringen er vurdert til anskaffelseskost for aksjene med mindre nedskrivning har vært nødvendig. Konsernbidrag fra mor til datter er ført som økning av kostpris på aksjene. Nedskrivning er gjort i de tilfeller hvor det er funnet korrekt.

Eventuelt utbytte og andre utdelinger er inntektsført samme år som det er avsatt i datterselskapet.

#### Salgsinntekter

Inntektsføring ved salg av varer og tjenester skjer på leveringstidspunktet.

#### Klassifisering og vurdering av balanseposter

Omløpsmidler og kortsiktig gjeld omfatter poster som forfaller til betaling innen ett år etter anskaffelsestidspunktet, samt poster som knytter seg til varekretsløpet. Øvrige poster er klassifisert som anleggsmiddel/langsiktig gjeld.

Omløpsmidler vurderes til laveste av anskaffelseskost og virkelig verdi. Kortsiktig gjeld balanseføres til nominelt beløp på opptakstidspunktet

Anleggsmidler vurderes til anskaffelseskost, men nedskrives til virkelig verdi dersom verdifallet ikke forventes å være forbigående. Langsiktig gjeld balanseføres til nominelt beløp på etableringstidspunktet.

#### Fordringer

Kundefordringer og andre fordringer er oppført i balansen til pålydende etter fradrag for avsetning til forventet tap. Avsetning til tap gjøres på grunnlag av individuelle vurderinger av de enkelte fordringene. I tillegg gjøres det for øvrige kundefordringer en uspesifisert avsetning for å dekke antatt tap.

#### Kortsiktige plasseringer

Kortsiktige plasseringer (aksjer og andeler vurdert som omløpsmidler) vurderes til laveste av gjennomsnittlig anskaffelseskost og virkelig verdi på balansedagen. Mottatt utbytte og andre utdelinger fra selskapene inntektsføres som annen finansinntekt.

#### Varige driftsmidler

Varige driftsmidler balanseføres og avskrives over driftsmidlets levetid dersom de har levetid over 3 år og har en kostpris som overstiger kr 15.000. Direkte vedlikehold av driftsmidler kostnadsføres løpende under driftskostnader, mens påkostninger eller forbedringer tillegges driftsmidlets kostpris og avskrives i takt med driftsmidlet.

#### Pensjoner

Selskapet har en kollektiv pensjonsordning som omfatter 4 personer. Ordningen gir rett til en fremtidige definerte ytelser. Disse ytelsene er i hovedsak avhengig av antall opptjeningsår, lønnsnivå ved oppnådd pensjonsalder og størrelsen epå ytelsen fra folketrygden. Forpliktelsen er dekket gjennom forsikringselskap. Forpliktelsen er ikke balanseført.

#### Skatt

Skattekostnaden i resultatregnskapet omfatter både periodens betalbare skatt og endring i utsatt skatt/utsatt skattefordel. Utsatt skatt er beregnet med 22% på grunnlag av de midlertidige forskjeller som eksisterer mellom regnskapsmessige og skattemessige verdier, samt ligningsmessig underskudd til fremføring ved utgangen av regnskapsåret. Skatteøkende og skattereduserende midlertidige forskjeller som reverserer eller kan reversere i samme periode er utlignet.

#### Valuta

Selskapet hadde pr 31.12. innskudd og lån i utenlandsk valuta. Disse postene er verdsatt utfra kurs 31.12.

#### Konsernkonto

Ytterstad Fiskeriselskap AS og de fleste andre selskapene i konsernet har inngått konsernkontoavtale med sin bankforbindelse. I og med at det formelt er Ytterstad Fiskeriselskap AS som har avtale med banken behandles alle bankkonti i konsernkontosystemet som mellomværende med Ytterstad Fiskeriselskap AS og banken. De øvrige konsernselskapenes mellomværende i konsernkontosystemet behandles som mellomværende med Ytterstad Fiskeriselskap AS.



Ytterstad Fiskeriselskap AS  
Noter til regnskapet for 2020

## Note 1 Egenkapital

	Aksjekapital	Annen EK	Sum
Egenkapital pr 01.01	19 011 688	552 336 945	571 348 633
Fusjon Sjøfisk AS		2 913 589	
Overført fra årets resultat		124 816 233	124 816 233
Tilleggsutbytte		-269 965 970	-269 965 970
<b>Egenkapital pr 31.12</b>	<b>19 011 688</b>	<b>410 100 798</b>	<b>429 112 486</b>

## Note 2 Varige driftsmidler

Varige driftsmidler	Tomter, bygninger osv	Driftsløsøre, inventar ol	Sum varige driftsmidler
Anskaffelseskost pr 01.01.	8 243 270	4 555 811	12 799 081
Tilgang kjøpte driftsmidler	3 377 100	157 000	3 534 100
Avgang solgte driftsmidler	-	-1 450 000	-1 450 000
Anskaffelseskost 31.12	11 620 370	3 262 811	14 883 181
Akkumulerte av- og avskrivninger 31.12	-1 010 892	-1 979 564	-2 990 456
Tilbakeført avs ved salg	-	-	-
<b>Balansført verdi pr. 31.12.</b>	<b>10 609 478</b>	<b>1 283 247</b>	<b>11 892 725</b>
Årets avskrivninger	129 971	461 400	591 370
Årets nedskrivninger	-	-	-
Økonimisk levetid	15 år	10-3 år	
Avskrivningsplan	lineær	lineær	

Selskapet har i 2020 betalt kr 300 000 for leie av lokaler.



Ytterstad Fiskeriselskap AS  
Noter til regnskapet for 2020

### Note 3 Datterselskap, tilknyttet selskap og andre selskap

Selskapets navn	Eierandel	Selskapets Egenkapital	Selskapets Resultat	Bokført verdi
Sjøveien 43 AS	100,00 %	1 075 394	11 029	2 173 122
Lødingen Fryseri AS	100,00 %	14 994 345	2 138 511	17 354 362
M. Ytterstad AS	100,00 %	213 139 452	18 981 174	141 131 415
Rødholmen AS	100,00 %	23 436 756	13 697 409	652 085 350
Lødingen Mekaniske AS	100,00 %	4 052 977	1 043 885	1 600 000
<b>Sum datterselskap</b>				<b>814 344 250</b>
Lødingen Næringshage AS*)	20 %	674 000	76 000	200 000
<b>Sum tilknyttet selskap</b>				<b>200 000</b>

Alle selskapene, foruten Rødholmen AS, hadde forretningskontor i Lødingen kommune.

Rødholmen AS hadde pr 31.1.2020 forretningskontor i Bærum.

For alle selskapene gjelder at stemmeandel er lik eierandel.

Ytterstad Fiskeriselskap AS har i 2020 solgt datterselskapet Svensgam AS. Dette medførte en regnskapsmessig gevinst på kr 126 091 231.

Ytterstad Fiskeriselskap AS har i 2020 kjøpt samtlige aksjer i Rødholmen AS, ex Steinsundet AS.

Det heleide datterselskapet Sjøfisk AS er i 2020 fusjonert inn i Ytterstad Fiskeriselskap AS. Det var ikke drift i Sjøfisk AS da fusjonen ble gjennomført. Fusjonen ble gjennomført med virkning fra 1.1.20 og til regnskapsmessig og skattemessig kontinuitet. Årsaken til at denne mordatterfusjonen medførte egenkapitalendring i mor selskapet var at aksjen var nedskrevet til null hos mor.

Ytterstad Fiskeriselskap AS har mottatt konsernbidrag på kr 13 260 757 (brutto) fra datterselskap. Dette er bokført som finansinntekt.

\*)regnskapstallene for Lødingen Næringshage AS er hentet fra regnskapet for 2019

### Note 4 Fordringer og gjeld

	2020	2019
Fordringer med forfall senere enn 1 år etter 31.12	100 000 000	117 776 320
Langsiktig gjeld med forfall senere enn 5 år etter 31.12	428 667 392	370 543 000
<b>Egen gjeld sikret ved pant</b>	<b>545 759 632</b>	<b>466 178 080</b>

Pantsatte eiendeler:	2020	2019
Fordringer langsiktige	108 293 222	117 776 320
Aksjer i datterselskap	814 344 250	392 563 760
Kundefordringer	1 096 254	93 323
Fordringer på konsernselskap, kortsiktig	13 260 757	6 843 278
Andre fordringer	1 171 582	498 646
Tomter, bygninger og annen fast eiendom	10 609 478	7 362 348
Driftsløse, inventar, verktøy, ol	1 283 247	2 629 834
<b>Sum</b>	<b>950 058 790</b>	<b>527 767 509</b>

Det er etablert felles depot for selskapene Ytterstad Fiskeriselskap AS, Lødingen Fryseri AS,

Brygga Eiendom Lødingen AS, Sjøveien 43 AS, M. Ytterstad AS, Lødingen Mekaniske AS og Rødholmen AS

Dvs at alle disse selskapenes sikkerhet i hovedbankforbindelsen sikrer alle disse selskapenes konti, lån og

garantier. Total gjeld som det er stilet sikkerhet for selskapene var pr 31.12.20 kr 859 109 201 pr 31.12.19

kr 581 160 500.

Selskapet hadde pr 31.12 gjeld i CHF. Denne gjelden er balanseført til kurs 31.12.

Gjennomsnittlig rente på langsiktig gjeld til kredittinstitusjoner er anslått til 4,5%.

### Selskapet har inngått rentesikringsavtaler

	Utlopsdato	Avtalt rentesats	Beløp pr 31.12	Markedsverdi 31.12.
DnB - Rentebytteavtale	30.09.2021	4,14 %	30 563 360	-834 771
DnB - Rentebytteavtale	08.04.2030	1,79 %	300 000 000	-16 359 969

Rentebytteavtalen er vurdert som sikring av rente på langsiktig gjeld. Markedsverdien er derfor ikke bokført som forpliktelse.



Ytterstad Fiskeriselskap AS  
Noter til regnskapet for 2020

## Note 5 Mellomværende med selskap i samme konsern mv.

Fordringer på konsernselskap	2020	2019
Lån til foretak i samme konsern (anleggsmidler)	108 293 222	117 776 320
Lån til tilknyttet selskap	100 000	100 000
Kundefordringer (omløpsmidler)	-13 746	56 823
Fordringer på konsernselskap (omløpsmidler)	13 260 757	6 843 327
<b>Sum</b>	<b>121 640 233</b>	<b>124 776 470</b>

Gjeld til konsernselskap	2020	2019
Leverandørgjeld	0	0
Langsiktig gjeld til konsernselskap	1 517 631	1 755 222
Kortsiktig gjeld til konsernselskap	371 560 378	232 202 397
<b>Sum</b>	<b>373 078 009</b>	<b>233 957 619</b>

Selskapet har inntekter i forbindelse med administrasjon av andre selskapet i konsernet på kr 6 380 000. Dette anses som transaksjon med nærstående og er vurdert å være til markedspris

## Note 6 Egenkapital og aksjonærinformasjon

Selskapets aksjekapital på kr 19 011 688 består av 19 011 688 aksjer hver pålydende kr 1.

Oversikt over eiere pr 31.12:	Eierandel	Stemmeandel
Ytterstad Holding AS	100,0 %	100,0 %
<b>Sum</b>	<b>100,0 %</b>	<b>100,0 %</b>

Daglig leder i Ytterstad Fiskeriselskap AS eier 57,2% av aksjene i Ytterstad Holding AS.  
Styret i Ytterstad Fiskeriselskap AS eier samtlige aksjene i Ytterstad Holding AS

Ytterstad Holding AS utarbeider konsernregnskap hvor Ytterstad Fiskeriselskap AS inngår i konsolideringen.  
Ytterstad Holding AS har forretningskontor i Lødingen Kommune.



Ytterstad Fiskeriselskap AS  
Noter til regnskapet for 2020

## Note 7 Skatt

Skattekostnaden fordeler seg på:	2020	2019
Betalbar skatt		
Endring utsatt skatt sfa fusjon med Sjøfisk AS	839 722	-
Endring i utsatt skatt/utsatt skattefordel	-850 832	537 548
<b>Sum skattekostnad</b>	<b>-11 110</b>	<b>537 548</b>

Beregning av årets skattegrunnlag	2020	2019
Resultat før skattekostnad	124 805 123	389 289 797
Permanente forskjeller	200	19 247
Gevinst ved salg av aksjer	-126 091 231	-389 930 591
Tap ved realisasjon av aksjer	1 235 408	
Endring i midlertidige forskjeller	50 500	621 547
<b>Årets skattegrunnlag</b>	<b>-</b>	<b>-</b>

Oversikt over midlertidige forskjeller:	31.12.2020	31.12.2019
Fremførbart underskudd		
Anleggsmidler	-3 233 588	271 560
Gevinst- og tapskonto	1 809 570	2 171 842
<b>Sum</b>	<b>-1 424 018</b>	<b>2 443 402</b>
Utsatt skattefordel	313 284	
<b>Utsatt skatt</b>	<b>-</b>	<b>537 548</b>



## Ytterstad Fiskeriselskap AS Noter til regnskapet for 2020

### Note 8 Pensjoner

Selskapet har kollektiv pensjonsordninger som omfatter 4 personer i 2020. Ordningen gir rett til definerte fremtidige ytelser. Disse er i hovedsak avhengig av opptjeningsår, lønnsnivå ved oppnådd pensjonsalder og størrelsen på ytelsen fra folketrygden. Forpliktelse er dekket gjennom forsikringselskap.

Forpliktelsen er ikke balanseført.

Selskapet har i regnskapet for 2020 kostnadsført kr 655 388,- til forsikringselskapet vedrørende denne forsikringen.

Selskapet er pliktig til å ha tjenstepensjonsordning etter lov om obligatorisk tjenstepensjon. Foretaket har pensjonsordning som tilfredstiller kravene i denne loven.

### Note 9 Skattetrekkmidler

Skattetrekkmidler	2020	2019
Bundne skattetrekkmidler som inngår i bankinnskudd	364 684	315 718



Ytterstad Fiskeriselskap AS  
Noter til regnskapet for 2020

**Note 10 Lønnskostnader, antall ansatte, godtgjørelser, lån til ansatte mm.**

Lønnskostnader	2020	2019
Lønninger	5 582 261	5 718 864
Arbeidsgiveravgift	268 261	369 306
Pensjonskostnader	655 388	718 071
Andre ytelser	213 004	258 436
<b>Sum</b>	<b>6 718 914</b>	<b>7 064 677</b>

Ytterstad Fiskeriselskap AS har sysselsatt ca 5 årsverk i regnskapsåret.

Ytelser til ledende personer	Daglig leder	Styret
Lønn	1 707 916	
Pensjonsutgifter		
Styrehonorar		
Annen godtgjørelse	88 249	-
<b>Sum ytelser til ledende personer</b>	<b>1 796 165</b>	<b>-</b>

Daglig leder inngår i kollektiv bedriftens kollektive pensjonsordning, jfr note .

Det er ikke gitt lån/sikkerhetsstillelse til daglig leder, styrets leder eller andre nærstående parter.

Godtgjørelse til revisor	2020
Revisjonshonorar, eks mva	113 125
Teknisk bistand ligning og årsregnskap, eks mva	38 500
Andre tjenester uten for revisjonen, eks mva	100 000
<b>Sum</b>	<b>251 625</b>

**Note 11 Inntekter**

Selskapets salgsinntekter er inntekter knyttet til administrasjon av datterselskaper.



Ytterstad Fiskeriselskap AS

**Kontantstrømoppstilling**

	Note	2020	2019
<b>Kontantstrømmer fra operasjonelle aktiviteter</b>			
Resultat før skattekostnad		124 805 123	389 289 796
Periodens betalte skatt		0	0
Tap / - Vinning ved salg av anleggsmidler	(124 863 636)		(389 930 591)
Ordinære avskrivninger		591 370	601 034
Resultatført konsernbidrag	(13 260 757)		(6 560 506)
Endring i kundefordringer	(1 002 931)		13 381
Endring i leverandørgjeld		368 897	(375 261)
Endring i andre tidsavgrensningsposter	(1 646 162)		10 548 678
= Nto. kontantstrøm fra operasjonelle aktiviteter		(15 008 096)	3 586 531
<b>Kontantstrømmer fra investeringsaktiviteter</b>			
Utbetalinger ved kjøp av varige driftsmidler		(2 484 100)	0
Netto utbet og innbet. ved kjøp og salg av aksjer	(296 924 668)		607 744 550
= Nto. kontantstrøm fra investeringsaktiviteter		(299 408 768)	607 408 768
<b>Kontantstrømmer fra finansieringsaktiviteter</b>			
Opptak av ny langsiktig gjeld		100 000 000	
Betalt avdrag på langsiktig gjeld		(20 656 039)	(19 340 430)
Utbetalinger av utbytte	(269 965 970)		(80 000 000)
Innbetaling langsiktig fordring konsernselskap		9 483 099	59 369 318
Endring konsernkontoordning og kortsiktig gjeld konsernselskap		139 357 982	33 362 121
Inn-/Utbetalinger av konsernbidrag		6 560 506	5 083 111
= Nto. kontantstrøm fra finansieringsaktiviteter		(35 220 422)	(1 525 880)
= Netto endring i kontanter mv		(349 637 286)	609 805 203
+ Beholdning av kontanter 01.01.		750 646 656	140 841 453
= Kontantbeholdning 31.12.		401 009 370	750 646 656
<b>Kontantbeholdning mv framkommer slik:</b>			
Kontanter og bankinnskudd pr 31.12.		402 718 553	750 330 938
+ Skattetrekkinnskudd o.l. pr 31.12.		364 684	315 718
= Beholdning av kontanter mv 31.12.		403 083 237	750 646 656

Kontantstrømoppstilling for Ytterstad Fiskeriselskap AS

Organisasjonsnr. 866057222



Enter Revisjon Hålogaland AS

Asbjørn Selsbanes gate 2  
Postboks 853, 9488 Harstad  
Telefon: 77 00 34 00

epost: harstad@enter-revisjon.no  
Org. no: 997 398 610 MVA

Til generalforsamlingen i Ytterstad Fiskeriselskap AS

## Uavhengig revisors beretning

### Uttalelse om revisjonen av årsregnskapet

#### Konklusjon

Vi har revidert Ytterstad Fiskeriselskap AS' årsregnskap som viser et overskudd på kr 124 816 233. Årsregnskapet består av balanse per 31. desember 2020, resultatregnskap og kontantstrømoppstilling for regnskapsåret avsluttet per denne datoen og noter til årsregnskapet, herunder et sammendrag av viktige regnskapsprinsipper.

Etter vår mening er det medfølgende årsregnskapet avgitt i samsvar med lov og forskrifter og gir et rettviseende bilde av selskapets finansielle stilling per 31. desember 2020, og av dets resultater og kontantstrømmer for regnskapsåret avsluttet per denne datoen i samsvar med regnskapslovens regler og god regnskapsskikk i Norge.

#### Grunnlag for konklusjonen

Vi har gjennomført revisjonen i samsvar med lov, forskrift og god revisjonsskikk i Norge, herunder de internasjonale revisjonsstandardene International Standards on Auditing (ISA-ene). Våre oppgaver og plikter i henhold til disse standardene er beskrevet i Revisors oppgaver og plikter ved revisjon av årsregnskapet. Vi er uavhengige av selskapet slik det kreves i lov og forskrift, og har overholdt våre øvrige etiske forpliktelser i samsvar med disse kravene. Etter vår oppfatning er innhentet revisjonsbevis tilstrekkelig og hensiktsmessig som grunnlag for vår konklusjon.

#### Øvrig informasjon

Ledelsen er ansvarlig for øvrig informasjon. Øvrig informasjon omfatter informasjon i årsrapporten bortsett fra årsregnskapet og den tilhørende revisjonsberetningen.

Vår uttalelse om revisjonen av årsregnskapet dekker ikke øvrig informasjon, og vi attesterer ikke den øvrige informasjonen.

I forbindelse med revisjonen av årsregnskapet er det vår oppgave å lese øvrig informasjon med det formål å vurdere hvorvidt det foreligger vesentlig inkonsistens mellom øvrig informasjon og årsregnskapet, kunnskap vi har opparbeidet oss under revisjonen, eller hvorvidt den tilsynelatende inneholder vesentlig feilinformasjon.

Dersom vi konkluderer med at den øvrige informasjonen inneholder vesentlig feilinformasjon er vi pålagt å rapportere det. Vi har ingenting å rapportere i så henseende.

#### Styrets og daglig leders ansvar for årsregnskapet

Styret og daglig leder (ledelsen) er ansvarlig for å utarbeide årsregnskapet i samsvar med lov og forskrifter, herunder for at det gir et rettviseende bilde i samsvar med regnskapslovens regler og god regnskapsskikk i Norge. Ledelsen er også ansvarlig for slik internkontroll som den finner nødvendig



Uavhengig revisors beretning - Ytterstad Fiskeriselskap AS



for å kunne utarbeide et årsregnskap som ikke inneholder vesentlig feilinformasjon, verken som følge av misligheter eller utilsiktede feil.

Ved utarbeidelsen av årsregnskapet må ledelsen ta standpunkt til selskapets evne til fortsatt drift og opplyse om forhold av betydning for fortsatt drift. Forutsetningen om fortsatt drift skal legges til grunn for årsregnskapet så lenge det ikke er sannsynlig at virksomheten vil bli avviklet.

#### *Revisors oppgaver og plikter ved revisjonen av årsregnskapet*

Vårt mål med revisjonen er å oppnå betryggende sikkerhet for at årsregnskapet som helhet ikke inneholder vesentlig feilinformasjon, verken som følge av misligheter eller utilsiktede feil, og å avgi en revisjonsberetning som inneholder vår konklusjon. Betryggende sikkerhet er en høy grad av sikkerhet, men ingen garanti for at en revisjon utført i samsvar med lov, forskrift og god revisjonsskikk i Norge, herunder ISA-ene, alltid vil avdekke vesentlig feilinformasjon som eksisterer. Feilinformasjon kan oppstå som følge av misligheter eller utilsiktede feil. Feilinformasjon blir vurdert som vesentlig dersom den enkeltvis eller samlet med rimelighet kan forventes å påvirke økonomiske beslutninger som brukerne foretar basert på årsregnskapet.

For videre beskrivelse av revisors oppgaver og plikter vises det til:

<https://revisorforeningen.no/revisionsberetninger>

#### **Uttalelse om andre lovmessige krav**

##### *Konklusjon om årsberetningen*

Basert på vår revisjon av årsregnskapet som beskrevet ovenfor, mener vi at opplysningene i årsberetningen om årsregnskapet og forutsetningen om fortsatt drift er konsistente med årsregnskapet og i samsvar med lov og forskrifter.

##### *Konklusjon om registrering og dokumentasjon*

Basert på vår revisjon av årsregnskapet som beskrevet ovenfor, og kontrollhandlinger vi har funnet nødvendig i henhold til internasjonal standard for attestasjonsoppdrag (ISAE) 3000 «Attestasjonsoppdrag som ikke er revisjon eller forenklet revisorkontroll av historisk finansiell informasjon», mener vi at ledelsen har oppfylt sin plikt til å sørge for ordentlig og oversiktlig registrering og dokumentasjon av selskapets regnskapsopplysninger i samsvar med lov og god bokføringsskikk i Norge.

Harstad, 24. juni 2021

**Enter Revisjon Hålogaland AS**

Torunn Berg  
Statsautorisert revisor