



ÅRSREGNSKAPET FOR REGNSKAPSÅRET 2019 - GENERELL INFORMASJON

Enheten

Organisasjonsnummer: 921 251 009
Organisasjonsform: Aksjeselskap
Foretaksnavn: GLOBALCONNECT HOLDING AS
Forretningsadresse: Snarøyveien 36
1364 FORNEBU

Regnskapsår

Årsregnskapets periode: 01.01.2019 - 31.12.2019

Konsern

Morselskap i konsern: Ja
Konsernregnskap lagt ved: Nei

Regnskapsregler

Regler for små foretak benyttet: Ja
Benyttet ved utarbeidelsen av årsregnskapet til selskapet: Regnskapslovens alminnelige regler

Årsregnskapet fastsatt av kompetent organ

Bekreftet av representant for selskapet: Jacob Kjær
Dato for fastsettelse av årsregnskapet: 06.08.2020

Grunnlag for avgivelse

År 2019: Årsregnskapet er elektronisk innlevert
År 2018: Tall er hentet fra elektronisk innlevert årsregnskap fra 2019

Det er ikke krav til at årsregnskapet m.v. som sendes til Regnskapsregisteret er undertegnet. Kontrollen på at dette er utført ligger hos revisor/enhetens øverste organ. Sikkerheten ivaretas ved at innsender har rolle/rettighet for innsending av årsregnskapet via Altinn, og ved at det bekreftes at årsregnskapet er fastsatt av kompetent organ.

Brønnøysundregistrene, 18.06.2021



Resultatregnskap

Beløp i: NOK	Note	2019	2018
RESULTATREGNSKAP			
Kostnader			
Annen driftskostnad	12	8 277 455	938 956
Sum kostnader		8 277 455	938 956
Driftsresultat		-8 277 455	-938 956
Finansinntekter og finanskostnader			
Inntekt på investering i annet foretak i samme konsern		25 142 960	134 927 006
Renteinntekt fra foretak i samme konsern	6	136 378 856	16 921 264
Annen renteinntekt		117 265	890
Annen finansinntekt	13	603 911	140 175 103
Sum finansinntekter		162 242 992	292 024 263
Rentekostnad til foretak i samme konsern	6	121 982	
Annen rentekostnad		287 669 687	53 830 521
Annen finanskostnad	13	39 413 228	164 000 896
Sum finanskostnader		327 204 897	217 831 417
Netto finans		-164 961 905	74 192 846
Ordinært resultat før skattekostnad		-173 239 360	73 253 890
Skattekostnad på ordinært resultat	7	-5 787 212	16 115 856
Ordinært resultat etter skattekostnad		-167 452 148	57 138 034
Årsresultat		-167 452 148	57 138 034
Årsresultat etter minoritetsinteresser		-167 452 148	57 138 034
Totalresultat		-167 452 148	57 138 034
Overføringer og disponeringer			
Udekket tap		-110 314 113	
Avsatt til annen egenkapital		-57 138 034	57 138 034
Sum overføringer og disponeringer	2	-167 452 148	57 138 034



Balanse

Beløp i: NOK	Note	2019	2018
BALANSE - EIENDELER			
Anleggsmidler			
Immaterielle eiendeler			
Utsatt skattefordel	7		
Finansielle anleggsmidler			
Investering i datterselskap	5	11 422 015 014	11 422 015 014
Lån til foretak i samme konsern	4	4 311 079 984	3 553 131 990
Sum finansielle anleggsmidler		15 733 094 998	14 975 147 004
Sum anleggsmidler		15 733 094 998	14 975 147 004
Omløpsmidler			
Varer			
Fordringer			
Andre kortsiktige fordringer		496 202	9 992
Konsernfordringer	4	193 626 367	236 493 507
Sum fordringer		194 122 569	236 503 499
Bankinnskudd, kontanter og lignende			
Bankinnskudd, kontanter o.l.	8	25 462 256	18 950 894
Sum bankinnskudd, kontanter og lignende		25 462 256	18 950 894
Sum omløpsmidler		219 584 825	255 454 392
SUM EIENDELER		15 952 679 823	15 230 601 396
BALANSE - EGENKAPITAL OG GJELD			
Egenkapital			
Innskutt egenkapital			
Aksjekapital	2, 3	6 005 130	6 005 130
Overkurs	2	7 433 779 425	7 433 779 425
Sum innskutt egenkapital		7 439 784 555	7 439 784 555



Balanse

Beløp i: NOK	Note	2019	2018
Opptjent egenkapital			
Annen egenkapital	2		57 138 034
Udekket tap	2	110 314 113	
Sum opptjent egenkapital		-110 314 113	57 138 034
Sum egenkapital	2	7 329 470 442	7 496 922 589
Gjeld			
Langsiktig gjeld			
Utsatt skatt	7	10 328 644	16 115 856
Sum avsetninger for forpliktelser		10 328 644	16 115 856
Annen langsiktig gjeld			
Gjeld til kredittinstitusjoner	9, 11	8 592 924 705	7 688 745 429
Sum annen langsiktig gjeld		8 592 924 705	7 688 745 429
Sum langsiktig gjeld		8 603 253 349	7 704 861 285
Kortsiktig gjeld			
Leverandørgjeld		749 867	254 500
Betalbar skatt	7		
Kortsiktig konserngjeld	4	8 832 935	477 078
Annen kortsiktig gjeld	9	10 373 229	28 085 945
Sum kortsiktig gjeld		19 956 031	28 817 522
Sum gjeld		8 623 209 381	7 733 678 807
SUM EGENKAPITAL OG GJELD		15 952 679 823	15 230 601 396



Building a better
working world

Statsautoriserte revisorer
Ernst & Young AS

Dronning Eufemias gate 6, NO-0191 Oslo
Postboks 1156 Sentrum, NO-0107 Oslo

Foretaksregisteret: NO 976 389 387 MVA
Tlf: +47 24 00 24 00

www.ey.no
Medlemmer av Den norske revisorforening

UAVHENGIG REVISORS BERETNING

Til generalforsamlingen i GlobalConnect Holding AS

Uttalelse om revisjonen av årsregnskapet

Konklusjon

Vi har revidert årsregnskapet for GlobalConnect Holding AS som består av balanse per 31. desember 2019, resultatregnskap og kontantstrømoppstilling for regnskapsåret avsluttet per denne datoen, og en beskrivelse av vesentlige anvendte regnskapsprinsipper og andre noteopplysninger.

Etter vår mening er årsregnskapet avgitt i samsvar med lov og forskrifter og gir et rettviseende bilde av selskapets finansielle stilling per 31. desember 2019, og av dets resultater og kontantstrømmer for regnskapsåret avsluttet per denne datoen i samsvar med regnskapslovens regler og god regnskapsskikk i Norge.

Grunnlag for konklusjonen

Vi har gjennomført revisjonen i samsvar med lov, forskrift og god revisjonsskikk i Norge, herunder de internasjonale revisjonsstandardene (ISA-ene). Våre oppgaver og plikter i henhold til disse standardene er beskrevet i avsnittet *Revisors oppgaver og plikter ved revisjonen av årsregnskapet*. Vi er uavhengige av selskapet i samsvar med de relevante etiske kravene i Norge knyttet til revisjon slik det kreves i lov og forskrift. Vi har også overholdt våre øvrige etiske forpliktelser i samsvar med disse kravene. Etter vår oppfatning er innhentet revisjonsbevis tilstrekkelig og hensiktsmessig som grunnlag for vår konklusjon.

Øvrig informasjon

Øvrig informasjon omfatter informasjon i selskapets årsrapport bortsett fra årsregnskapet og den tilhørende revisjonsberetningen. Styret og daglig leder (ledelsen) er ansvarlig for den øvrige informasjonen. Vår uttalelse om revisjonen av årsregnskapet dekker ikke den øvrige informasjonen, og vi attesterer ikke den øvrige informasjonen.

I forbindelse med revisjonen av årsregnskapet er det vår oppgave å lese den øvrige informasjonen med det formål å vurdere hvorvidt det foreligger vesentlig inkonsistens mellom den øvrige informasjonen og årsregnskapet eller kunnskap vi har opparbeidet oss under revisjonen, eller hvorvidt den tilsynelatende inneholder vesentlig feilinformasjon. Dersom vi konkluderer med at den øvrige informasjonen inneholder vesentlig feilinformasjon, er vi pålagt å rapportere det. Vi har ingenting å rapportere i så henseende.

Ledelsens ansvar for årsregnskapet

Ledelsen er ansvarlig for å utarbeide årsregnskapet i samsvar med lov og forskrifter, herunder for at det gir et rettviseende bilde i samsvar med regnskapslovens regler og god regnskapsskikk i Norge. Ledelsen er også ansvarlig for slik intern kontroll som den finner nødvendig for å kunne utarbeide et årsregnskap som ikke inneholder vesentlig feilinformasjon, verken som følge av misligheter eller feil.

Ved utarbeidelsen av årsregnskapet må ledelsen ta standpunkt til selskapets evne til fortsatt drift og opplyse om forhold av betydning for fortsatt drift. Forutsetningen om fortsatt drift skal legges til grunn for årsregnskapet med mindre ledelsen enten har til hensikt å avvike selskapet eller legge ned virksomheten, eller ikke har noe annet realistisk alternativ.

Revisors oppgaver og plikter ved revisjonen av årsregnskapet

Vårt mål er å oppnå betryggende sikkerhet for at årsregnskapet som helhet ikke inneholder vesentlig feilinformasjon, verken som følge av misligheter eller feil, og å avgi en revisjonsberetning som inneholder vår konklusjon. Betryggende sikkerhet er en høy grad av sikkerhet, men ingen garanti for at en revisjon utført i samsvar med lov, forskrift og god revisjonsskikk i Norge, herunder ISA-ene, alltid vil avdekke vesentlig feilinformasjon. Feilinformasjon kan skyldes misligheter eller feil og er å anse som vesentlig



Building a better
working world

dersom den enkeltvis eller samlet med rimelighet kan forventes å påvirke de økonomiske beslutningene som brukerne foretar på grunnlag av årsregnskapet.

Som del av en revisjon i samsvar med lov, forskrift og god revisjonsskikk i Norge, herunder ISA-ene, utøver vi profesjonelt skjønn og utviser profesjonell skepsis gjennom hele revisjonen. I tillegg

- ▶ identifiserer og anslår vi risikoen for vesentlig feilinformasjon i årsregnskapet, enten det skyldes misligheter eller feil. Vi utformer og gjennomfører revisjonshandlinger for å håndtere slike risikoer, og innhenter revisjonsbevis som er tilstrekkelig og hensiktsmessig som grunnlag for vår konklusjon. Risikoen for at vesentlig feilinformasjon som følge av misligheter ikke blir avdekket, er høyere enn for feilinformasjon som skyldes feil, siden misligheter kan innebære samarbeid, forfalskning, bevisste utelatelser, uriktige fremstillinger eller overstyring av intern kontroll;
- ▶ opparbeider vi oss en forståelse av den interne kontrollen som er relevant for revisjonen, for å utforme revisjonshandlinger som er hensiktsmessige etter omstendighetene, men ikke for å gi uttrykk for en mening om effektiviteten av selskapets interne kontroll;
- ▶ vurderer vi om de anvendte regnskapsprinsippene er hensiktsmessige og om regnskapsestimaterne og tilhørende noteopplysninger utarbeidet av ledelsen er rimelige;
- ▶ konkluderer vi på om ledelsens bruk av fortsatt drift-forutsetningen er hensiktsmessig, og, basert på innhentede revisjonsbevis, hvorvidt det foreligger vesentlig usikkerhet knyttet til hendelser eller forhold som kan skape betydelig tvil om selskapets evne til fortsatt drift. Dersom vi konkluderer med at det foreligger vesentlig usikkerhet, kreves det at vi i revisjonsberetningen henleder oppmerksomheten på tilleggsopplysningene i årsregnskapet. Hvis slike tilleggsopplysninger ikke er tilstrekkelige, må vi modifisere vår konklusjon. Våre konklusjoner er basert på revisjonsbevis innhentet frem til datoen for revisjonsberetningen. Etterfølgende hendelser eller forhold kan imidlertid medføre at selskapets evne til fortsatt drift ikke lenger er til stede;
- ▶ vurderer vi den samlede presentasjonen, strukturen og innholdet i årsregnskapet, inkludert tilleggsopplysningene, og hvorvidt årsregnskapet gir uttrykk for de underliggende transaksjonene og hendelsene på en måte som gir et rettviseende bilde.

Vi kommuniserer med styret blant annet om det planlagte omfanget av revisjonen, tidspunktet for vårt revisjonsarbeid og eventuelle vesentlige funn i vår revisjon, herunder vesentlige svakheter i den interne kontrollen som vi avdekker gjennom vårt arbeid.

Uttalelse om øvrige lovmessige krav

Konklusjon om årsberetningen

Basert på vår revisjon av årsregnskapet som beskrevet ovenfor, mener vi at opplysningene i årsberetningen om årsregnskapet, forutsetningen om fortsatt drift og forslaget til disponering av resultatet er konsistente med årsregnskapet og i samsvar med lov og forskrifter.

Konklusjon om registrering og dokumentasjon

Basert på vår revisjon av årsregnskapet som beskrevet ovenfor, og kontrollhandlinger vi har funnet nødvendige i henhold til internasjonal standard for attestasjonsoppdrag (ISAE) 3000 «Attestasjonsoppdrag som ikke er revisjon eller forenklet revisorkontroll av historisk finansiell informasjon», mener vi at ledelsen har oppfylt sin plikt til å sørge for ordentlig og oversiktlig registrering og dokumentasjon av selskapets regnskapsopplysninger i samsvar med lov og god bokføringskikk i Norge.

Oslo, 7. juni 2020
ERNST & YOUNG AS

Revisjonsberetningen er signert elektronisk

Leiv Aschehoug
statsautorisert revisor

Uavhengig revisors beretning - GlobalConnect Holding AS

A member firm of Ernst & Young Global Limited

Pennso Dokumentnøkkel: 006FC-0LLDL-KL2T8-WZTEW-J8WVG-74650



PENNEO

Signaturene i dette dokumentet er juridisk bindende. Dokument signert med "Penneo"™ - sikker digital signatur.
De signerende parter sin identitet er registrert, og er listet nedenfor.

"Med min signatur bekrefter jeg alle datoer og innholdet i dette dokument."

Leiv Thorkil Aschehoug

Statsautorisert revisor

På vegne av: Ernst & Young AS

Serienummer: 9578-5999-4-979477

IP: 77.16.xxx.xxx

2020-06-07 19:12:54Z



Penneo Dokumentnøkkel: 0Q6FC-0LLDL-KL2T8-WZTEW-J8WVG-74650

Dokumentet er signert digitalt, med **Penneo.com**. Alle digitale signatur-data i dokumentet er sikret og validert av den datamaskin-utregnede hash-verdien av det opprinnelige dokument. Dokumentet er låst og tids-stemplet med et sertifikat fra en betrodd tredjepart. All kryptografisk bevis er integrert i denne PDF, for fremtidig validering (hvis nødvendig).

Hvordan bekrefter at dette dokumentet er originalen?

Dokumentet er beskyttet av ett Adobe CDS sertifikat. Når du åpner dokumentet i

Adobe Reader, skal du kunne se at dokumentet er sertifisert av **Penneo e-signature service <penneo@penneo.com>**. Dette garanterer at innholdet i dokumentet ikke har blitt endret.

Det er lett å kontrollere de kryptografiske beviser som er lokalisert inne i dokumentet, med Penneo validator - <https://penneo.com/validate>



ÅRSBERETNING FOR GLOBALCONNECT HOLDING AS FOR 2019

Generelt

GlobalConnect Holding AS er eid av GlobalConnect Topholding AS.

Selskapet innehar samtlige aksjer i datterselskapet GlobalConnect Invest NO AS og GlobalConnect Invest DK A/S. GlobalConnect Invest NO AS eier samtlige aksjer i datterselskapet GlobalConnect AS. GlobalConnect AS eier samtlige av aksjene i Homenet AS, Xfiber AS og Lynet Internett AS. GlobalConnect Invest DK A/S eier samtlige aksjer i datterselskapet GlobalConnect A/S og 70% av aksjene i Netteam Technology A/S. GlobalConnect A/S eier samtlige av aksjene i GlobalConnect Netz GmbH, GlobalConnect NN A/S.

GlobalConnect Holding AS er et rent holdingsselskap, med formål å eie aksjer og finansiere virksomheten i de underliggende datterselskapene.

Driftsåret 2019

GlobalConnect Holding AS hadde i 2019 ingen omsetning. Driftsresultatet var negativt med 8,3 MNOK. Resultatet før skatt er negativt med 173,2 MNOK. Egenkapitalandelen for GlobalConnect Holding AS utgjorde ved årsslutt 45,9 % prosent.

Det er i 2019 ikke resultatført kostnader til forskning og utvikling i GlobalConnect Holding AS.

Det fremlagte resultatregnskapet, balanse, kontantstrøm og noter for regnskapsåret gir etter styrets oppfatning et riktig uttrykk for GlobalConnect Holding AS sin stilling og resultat av virksomheten. Det er ikke inntruffet forhold etter årsskiftet som er av vesentlig betydning for å kunne bedømme selskapets resultat og stilling for 2019.

Styresammensetning og daglig leder

Styret består av Martin Lippert (styreleder) og Jannie Laurberg Sørensen. Jacob Kjær er daglig leder i GlobalConnect Holding AS.

Fortsatt drift

Gjennom EQT har konsernet et av Europas ledende investeringsfond som eier. EQT er kapitalsterk, og dedikert til å sikre ytterligere profitabel vekst av GlobalConnect-konsernet. Strategien legger til rette for at selskapet skal bli en ledende aktør innen tele- og datakommunikasjon.

Selskapets prognoser tilfredsstillende de krav som er satt av selskapets styre og eiere. Styret bekrefter med dette at regnskapet er avlagt under forutsetning om fortsatt drift, i henhold til § 3-3a i regnskapsloven.



Personal, likestilling og miljø

Selskapet har ingen ansatte, og selskapet forurenser ikke det ytre miljø.

Finansiell risiko

Finansiell risiko omfatter kredittrisiko, likviditetsrisiko, valutarisiko og renterisiko. GlobalConnect er hovedsakelig utsatt for kredittrisiko gjennom kundefordringer. En vesentlig andel av GlobalConnect tjenester forutsetter forskuddsbetaling fra kundene, og i 2019 hadde GlobalConnect meget lave tap som følge av kontraktsbrudd eller konkurser. GlobalConnect og konsernet, med GlobalConnect Holding AS som låntaker, er finansiert av en kombinasjon av langsiktige lån og langsiktige trekkfasiliteter. GlobalConnect er ikke i vesentlig grad eksponert for endringer i valuta knyttet til den ordinære drift, idet hovedandelen av driftsinntekter og driftskostnader er i norske kroner. GlobalConnect er eksponert mot renterisiko som følge av at gjelden er knyttet opp mot flytende markedsrente, deler av denne gjelden har fastrenteeksponering gjennom rentesikringsavtaler.

Operasjonell og regulativ risiko

GlobalConnect er utsatt for risiko fra flere operasjonelle og regulatoriske forhold. Deriblant; produktsammensetning, priser, nettverkskvalitet, nettverksdekning, driftsstabilitet, salg, distribusjon og mangfold av tjenester og produkter som alle påvirker kundeopplevelsen, samt GlobalConnect sin evne til å tiltrekke seg og beholde eksisterende kunder.

Hendelser etter balansedagen

Utviklingen av Covid-19 viruset har stor innvirkning på vårt samfunn. Tiltakene som er innført av Regjering og Helsemyndigheter for å stoppe eller begrense spredningen av viruset har ført til øket etterspørsel etter datterselskapenes tjenester. Viktigheten av selskapenes leveranser er også høyere enn noen gang. De finansielle implikasjonene for selskapene forventes å vises utover 2020. Øket etterspørsel etter selskapenes tjenester vil virke positivt. Usikkerhet knyttet til den generelle økonomiske utviklingen vil kunne påvirke selskapene negativt.

Øvrig

Det har ikke inntruffet andre forhold enn de som er nevnt i denne beretning som kan påvirke verdien av selskapet eller på annen måte ha betydning for selskapets interessenter.



Årsresultat og disposisjoner

Årsresultat for 2019 for GlobalConnect Holding AS viser et underskudd på 167,5 MNOK. Sum overføring til annen egenkapital -57,1 MNOK og 110,3 MNOK overføres til udekket tap.

Fornebu, 2. juni 2020

Martin Lippert
Styreleder

Jannie Laurberg Sørensen
Styremedlem

Jacob Kjær
Daglig leder



Resultatregnskap

GlobalConnect Holding AS

Driftsinntekter og driftskostnader	Note	2019	2018
Annen driftskostnad	12	8 277 455	938 956
Sum driftskostnader		8 277 455	938 956
Driftsresultat		-8 277 455	-938 956
Finansinntekter og finanskostnader			
Inntekt på investering i annet foretak i samme konsern		25 142 960	134 927 006
Renteinntekt fra foretak i samme konsern	6	136 378 856	16 921 264
Annen renteinntekt		117 265	890
Annen finansinntekt	13	603 911	140 175 103
Rentekostnad til foretak i samme konsern	6	121 982	0
Annen rentekostnad		287 669 687	53 830 521
Annen finanskostnad	13	39 413 228	164 000 896
Resultat av finansposter		-164 961 905	74 192 846
Ordinært resultat før skattekostnad		-173 239 360	73 253 890
Skattekostnad på ordinært resultat	7	-5 787 212	16 115 856
Ordinært resultat		-167 452 148	57 138 034
Årsresultat		-167 452 148	57 138 034
Overføringer			
Avsatt til annen egenkapital		-57 138 034	57 138 034
Overført til udekket tap		110 314 113	0
Sum overføringer	2	-167 452 148	57 138 034



Balanse

GlobalConnect Holding AS


Eiendeler	Note	2019	2018
Anleggsmidler			
Varige driftsmidler			
Finansielle anleggsmidler			
Investeringer i datterselskap	5	11 422 015 014	11 422 015 014
Lån til foretak i samme konsern	4	4 311 079 984	3 553 131 990
Sum finansielle anleggsmidler		15 733 094 998	14 975 147 004
Sum anleggsmidler		15 733 094 998	14 975 147 004
Omløpsmidler			
Fordringer			
Andre kortsiktige fordringer		496 202	9 992
Konsernfordringer	4	193 626 367	236 493 507
Sum fordringer		194 122 569	236 503 499
Bankinnskudd, kontanter o.l.	8	25 462 256	18 950 894
Sum omløpsmidler		219 584 825	255 454 392
Sum eiendeler		15 952 679 823	15 230 601 396




Balanse


GlobalConnect Holding AS

Egenkapital og gjeld	Note	2019	2018
Egenkapital			
Innskutt egenkapital			
Aksjekapital	2, 3	6 005 130	6 005 130
Overkurs	2	7 433 779 425	7 433 779 425
Sum innskutt egenkapital		7 439 784 555	7 439 784 555
Opptjent egenkapital			
Annen egenkapital	2	0	57 138 034
Udekket tap	2	-110 314 113	0
Sum opptjent egenkapital		-110 314 113	57 138 034
Sum egenkapital	2	7 329 470 442	7 496 922 589
Gjeld			
Utsatt skatt	7	10 328 644	16 115 856
Annen langsiktig gjeld			
Gjeld til kredittinstitusjoner	9, 11	8 592 924 705	7 688 745 429
Sum annen langsiktig gjeld		8 592 924 705	7 688 745 429
Kortsiktig gjeld			
Leverandørgjeld		749 867	254 500
Konserngjeld	4	8 832 935	477 078
Annen kortsiktig gjeld	9	10 373 229	28 085 945
Sum kortsiktig gjeld		19 956 031	28 817 522
Sum gjeld		8 623 209 381	7 733 678 807
Sum egenkapital og gjeld		15 952 679 823	15 230 601 396


Martin Lippert
styreleder

Fornebu, 02.06.2020
Styret i GlobalConnect Holding AS


Jannie Laurberg Sørensen
styremedlem


Jacob Kjær
daglig leder

GlobalConnect Holding AS

Side 3



Indirekte kontantstrøm

GlobalConnect Holding AS

Tall i hele 1000	2019	2018
Kontantstrøm fra operasjonelle aktiviteter		
Resultat før skatt	-173 239	73 254
+ Gevinst salg aksjer i datter	0	0
- Inntektsført konsernbidrag	-25 143	-134 927
+/- Endring i varelager, kundef og leverandørgjeld	495	255
+/- Endring i andre tidsavgrensingsposter	-834 708	-3 634 961
= Netto kontantstrøm fra operasjonelle aktiviteter	-1 032 595	-3 696 379
Kontantstrømmer fra investeringsaktiviteter		
- Utbetalinger ved kjøp av aksjer og andeler i andre foretak	0	-11 422 015
= Netto kontantstrøm fra investeringer	0	-11 422 015
Kontantstrømmer fra finansieringsaktiviteter		
+ Innbetaling ved opptak av ny langsiktig gjeld	904 179	7 688 745
+ Innbetaling av egenkapital	0	7 439 785
+ Inn-/utbetalinger av konsernbidrag	134 927	8 815
= Netto kontantstrøm fra finansieringsaktiviteter	1 039 106	15 137 345
= Netto endring i kontanter og kontantekvivalenter	6 511	18 951
+ Beh. av kont. og kontantekvivalenter ved per. begynnelse	18 951	0
= Beh. av kont. og kontantekvivalenter ved per. slutt	25 462	18 951



Globalconnect Holding AS

Noter til regnskapet for 2019

Note 1 - Regnskapsprinsipper

Årsregnskapet er satt opp i samsvar med regnskapslovens bestemmelser og god regnskapsskikk.

Virksomhet

GlobalConnect Holding AS har i 2019 ikke hatt annen virksomhet i selskapet enn konsernintern tjenesteyting knyttet til stabsfunksjoner for de andre selskapene med operativ virksomhet.

Selskapet endret navn fra Broadnet Holding 1 AS til GlobalConnect Holding AS i 2019.

Selskapet inngår i konsernet GlobalConnect Topholding AS, som har sitt hovedkontor på Fornebu i Bærum. Konsernregnskap utarbeides av GlobalConnect Topholding AS, og kan utleveres på forespørsel ved henvendelse til morselskapets hovedkontor.

GlobalConnect-konsernet tilbyr elektroniske kommunikasjonstjenester til bedrifts- grossist- og privatmarkedet, samt til offentlig sektor, innen bredbånd og datakommunikasjon. GlobalConnect-konsernets tilbud realiseres i det vesentlige gjennom produksjon av tjenester i konsernets nettverk, basert på et landsdekkende og fiberbasert transport- og aksessnett.

Klassifisering og vurdering av balanseposter

Omløpsmidler og kortsiktig gjeld omfatter poster som forfaller til betaling innen ett år etter balansedagen, samt poster som knytter seg til varekretsløpet. Øvrige poster er klassifisert som anleggsmiddel/langsiktig gjeld. Lånekostnader knyttet til opptak av langsiktig gjeld er presentert netto sammen med langsiktig gjeld, og periodiseres over låneavtalens løpetid.

Omløpsmidler vurderes til laveste av anskaffelseskost og virkelig verdi. Kortsiktig gjeld i norske kroner balanseføres til nominelt beløp på etableringstidspunktet.

Anleggsmidler vurderes til anskaffelseskost, men nedskrives til virkelig verdi ved verdifall som ikke forventes å være forbigående. Anleggsmidler som forringes i verdi, avskrives lineært over forventet økonomisk levetid. Langsiktig gjeld balanseføres til nominelt beløp på etableringstidspunktet og økes med påløpte renter for hver rentetermin, hvor låneavtalen tilsier dette.

Nominelle beløp neddiskonteres hvis renteelementet er vesentlig.

Datterselskaper

Datterselskaper er enheter som kontrolleres av selskapet. Kontroll foreligger når selskapet har bestemmende innflytelse, direkte eller indirekte, på enhetens finansielle og operasjonelle styring, normalt gjennom eie av mer enn halvparten av stemmeberettiget kapital. Ved fastsettelse av om det foreligger bestemmende innflytelse inkluderes effekten av potensielle stemmerettigheter som kan utøves eller konverteres på balansedagen. Datterselskap vurderes etter kostmetoden i selskapsregnskapet. Investeringen vurderes til anskaffelseskost for aksjene med mindre nedskrivning har vært nødvendig. Nedskrivning til virkelig verdi foretas når verdifall skyldes årsaker som ikke kan antas å være forbigående og det må anses nødvendig etter god regnskapsskikk. Nedskrivninger kan reverseres hvis grunnlaget for nedskrivningene ikke lenger er til stede.



Globalconnect Holding AS

Noter til regnskapet for 2019

Fordringer

Kundefordringer og andre fordringer er oppført i balansen til pålydende etter fradrag for avsetning til forventet tap. Avsetning til tap gjøres på grunnlag av individuelle vurderinger av de enkelte fordringene. I tillegg gjøres det for øvrige kundefordringer en uspesifisert avsetning for å dekke antatt tap.

Kontanter og kontantekvivalenter

Kontanter og kontantekvivalenter består av kontanter, bankinnskudd, andre kortsiktige, lett omsettelige investeringer med maksimum tre måneders opprinnelig løpetid og trekk på kassekreditt.

Valuta

Pengeposter i utenlandsk valuta er vurdert til kursen ved regnskapsårets slutt. Løpende transaksjoner er omregnet til kursen på transaksjonstidspunktet. Valutadifferanser resultatføres som finansposter.

Skatter

Skattekostnaden i resultatregnskapet består av betalbar skatt og endring i utsatt skatt. Utsatt skatt/skattefordel beregnes på grunnlag av de midlertidige forskjellene som eksisterer mellom regnskapsmessige og skattemessige verdier, og på grunnlag av ligningsmessig underskudd til fremføring ved utgangen av regnskapsåret.

Skatteøkende og skattereduserende midlertidige forskjeller som reverserer eller kan reversere i samme periode, utlignes. Utsatt skattefordel på netto skattereduserende forskjeller som ikke er utlignet og på underskudd til fremføring, balanseføres i den grad skattefordelen antas å kunne utnyttes gjennom fremtidige skattepliktige overskudd. Utsatt skatt og skattefordel som kan balanseføres er oppført netto i balansen.

Betalbar skatt og utsatt skatt er regnskapsført direkte mot egenkapitalen i den grad skattepostene relaterer seg til egenkapitaltransaksjoner.

Konsernbidrag

Mottatt konsernbidrag inntektsføres i morselskapet som avkastning på investering. Konsernbidrag utover opptjent resultat i eierperioden føres som tilbakebetaling av anskaffelseskost. Konsernbidrag fra morselskap føres som egenkapitaltransaksjoner.

Konsernbidrag inntektsføres samme år som det er avsatt i datterselskapet/det tilknyttede selskapet. Når konsernbidrag vesentlig overstiger andel av tilbakeholdt resultat etter kjøpet anses den overskytende del som tilbakebetaling av investert kapital, og fratrekkes investeringens verdi i balansen.

Usikre forpliktelser og betingede eiendeler

Ved regnskapsmessig vurdering av usikre forpliktelser og betingede eiendeler benyttes beste estimat. Beste estimat er basert på sannsynlig utfall og anslått verdi av den usikre forpliktelsen/betingede eiendelen.

Estimatene er basert på ledelsens beste vurderinger knyttet til disse forholdene.

Betingede tap som er sannsynlige og kvantifiserbare kostnadsføres løpende.

Nærstående parter

GlobalConnect Holding AS inngår i konsernet GlobalConnect Topholding AS. Alle selskaper kontrollert av GlobalConnect Topholding AS er nærstående med selskapet.

Bruk av estimater

Utarbeidelsen av årsregnskapet i henhold til god regnskapsskikk forutsetter at ledelsen benytter estimater og forutsetninger som påvirker resultatet og verdsettelsen av eiendeler og gjeld, samt opplysninger om usikre eiendeler og forpliktelser på balansedagen. Resultatet av vurderingene kan i etterkant vise seg å avvike fra de faktiske tall, og slike avvik resultatføres på det tidspunkt man får verifisert de vurderinger som er gjort.



Globalconnect Holding AS

Noter til regnskapet for 2019

Note 2 - Egenkapital

	Aksjekapital	Overkurs	Annen Udekket tap egenkapital	Sum egenkapital	
Pr. 1.1.2019	6 005 130	7 433 779 425	57 138 034	0	7 496 922 589
Årets resultat			-57 138 034	-110 314 113	-167 452 148
Pr. 31.12.2019	6 005 130	7 433 779 425	0	-110 314 113	7 329 470 442

Note 3 - Aksjekapital

Aksjekapitalen i GlobalConnect Holding AS pr. 31.12. består av følgende aksjeklasser:

	Antall	Pålydende	Balansført
Ordinære aksjer	3 002 565	2	6 005 130

Oversikt over aksjonærene i selskapet pr. 31.12:

	Ordinære aksjer	Eier andel	Stemme andel
GlobalConnect Topholding AS	3 002 565	100 %	100 %

Selskapet har kun en aksjeklasse, og alle aksjene har like rettigheter.

Note 4 - Mellomværende med selskap i samme konsern m.v.

Fordringer

	2019	2018
Langsiktige fordringer på selskap i samme konsern	4 311 079 984	3 553 131 990
Andre fordringer på selskap i samme konsern inkl. konsernbidrag	193 626 367	236 493 507
Sum	4 504 706 351	236 493 507

Gjeld

	2019	2018
Annen kortsiktig gjeld, inkl konsernbidrag	8 832 935	477 078
Sum	8 832 935	477 078

Konserninterne lån renteberegnes på ordinære forretningsmessige vilkår.



Globalconnect Holding AS

Noter til regnskapet for 2019

Note 5 - Datterselskap, tilknyttet selskap m.v.

Datterselskap	Anskaffelses- tidspunkt	Forretnings- kontor	Eierandel	Stemme- andel
GlobalConnect Invest NO AS	2018	Bærum, NOR	100 %	100 %
GlobalConnect Invest DK A/S	2018	København, DK	100 %	100 %

Investeringer etter kostmetoden:

Selskapets navn	Aksjekapital	Antall aksjer	Balanseført verdi	Egenkapital	Resultat
GlobalConnect Invest NO AS	286 000 000	22 000	6 951 028 539	6 303 450 184	97 023 662
GlobalConnect Invest DK A/S	37 111 548	27 857 340	4 470 986 475	3 699 567 000	-48 578 600

Selskapet foretar hvert år en vurdering av aksjenes verdi gjennom nedskrivningstester som baseres på neddiskontering av forventede fremtidige kontantstrømmer.

Note 6 - Transaksjoner med nærstående parter

Selskapets transaksjoner med nærstående parter består av renteinntekter og rentekostnader på lån i konsernforhold. Renter til selskap i samme konsern er spesifisert på egne regnskapslinjer i resultatregnskapet, "renteinntekt fra foretak i samme konsern" og "rentekostnader til foretak i samme konsern". Dette utgjør for 2019 kr 136 378 856 og 121 982.

Alle konserninterne lån og renter på lån er til datterselskaper. Renteberegning er gjort til ordinære forretningsmessige vilkår.



Globalconnect Holding AS

Noter til regnskapet for 2019

Note 7 Skatt

Årets skattekostnad	2019	2018
Resultatført skatt på ordinært resultat:		
Betalbar skatt	0	0
Endring i utsatt skatt	-5 787 212	16 115 856
Skattekostnad ordinært resultat	-5 787 212	16 115 856
Skattepliktig inntekt:		
Ordinært resultat før skatt	-173 239 360	73 253 890
Permanente forskjeller	0	0
Endring i midlertidige forskjeller	26 305 511	-148 204 927
Avskåret rentefradrag	146 933 849	0
Skattepliktig inntekt	0	-74 951 036

Skatteeffekten av midlertidige forskjeller og underskudd til fremføring som har gitt opphav til utsatt skatt og utsatte skattefordeler, spesifisert på typer av midlertidige forskjeller:

	2019	2018	Endring
Andre forskjeller	121 899 416	148 204 927	26 305 511
Sum	121 899 416	148 204 927	26 305 511
Akkumulert fremførbart underskudd	-74 951 036	-74 951 036	0
Avskåret rentefradrag	-229 419 553	-82 485 704	146 933 849
Inngår ikke i beregningen av utsatt skatt	229 419 553	82 485 704	-146 933 849
Grunnlag for utsatt skattefordel	46 948 380	73 253 890	26 305 511
Utsatt skattefordel (22 %)	10 328 644	16 115 856	5 787 212

Note 8 - Bankinnskudd og bundne midler

Da selskapet ikke har hatt lønnede ansatte i 2019 er det ikke lenger krav om bundne skattetrekksmidler eller skattetrekksgaranti.

Selskapet inngår i konsernkontoordning. Se også note 9.



Globalconnect Holding AS

Noter til regnskapet for 2019

Note 9 - Fordringer og gjeld

Langsiktig gjeld med forfall senere enn ett år:

	2019	2018
Langsiktig gjeld til kredittinstitusjoner	8 592 924 705	7 688 745 429
Sum langsiktig gjeld	8 592 924 705	7 688 745 429

Selskapet står for all langsiktig finansiering av de 100 % eide datterselskapene i konsernet.

Tall i MNOK	Trukket pr 31.12.2019	Gjennomsnittlig rente	Forfall innen 1 år	Forfall 1-5 år	Forfall mer enn 5 år	Levetid
Bankgjeld	8 714	NIBOR + 2,50 %	0	8 714	0	2023

Tabellen ovenfor viser senior gjeldsforpliktelser trukket av GlobalConnect Holding AS for å finansiere drift av underliggende operative selskaper. Det er ulike marginer på de ulike lånefasilitetene, men verdi vektet gjennomsnittlig rentesats er NIBOR/CIBOR + 2,50%.

Regnskapslinje viser lavere beløp da lånet presenteres netto sammen med aktiverte kostnader ved etablering av ny låneavtale. Etableringskostnadene periodiseres over låneavtalens løpetid, og er pr utgangen av året balanseført med MNOK 122.

Spesifikasjon av annen kortsiktig gjeld:

	2019	2018
Konsernkontoordning i bank	8 832 935	0
Annen kortsiktig konserngjeld inkl. konsernbidrag	0	0
Sum annen kortsiktig gjeld til selskap i samme konsern	8 832 935	0
Påløpne andre finanskostnader	463 744	24 305 989
Påløpne rentekostnader	9 909 485	3 779 956
Sum annen kortsiktig gjeld	10 373 229	28 085 945



Globalconnect Holding AS

Noter til regnskapet for 2019

Note 10 - Finansiell markedsrisiko

Finansiell risiko

Finansiell risiko omfatter kredittrisiko, likviditetsrisiko, valutarisiko og renterisiko. GlobalConnect er hovedsakelig utsatt for kredittrisiko gjennom kundefordringer. En vesentlig andel av GlobalConnects tjenester forutsetter forskuddsbetaling fra kundene, og i 2019 hadde GlobalConnect meget lave tap som følge av kontraktsbrudd eller konkurser. GlobalConnect og konsernet, med GlobalConnect Holding AS som låntaker, er finansiert av en kombinasjon av langsiktige lån og langsiktige trekkfasiliteter. GlobalConnect er ikke i vesentlig grad eksponert for endringer i valuta knyttet til den ordinære drift, idet hovedandelen av driftsinntekter og driftskostnader er i norske kroner. GlobalConnect er eksponert mot renterisiko som følge av at gjelden er knyttet opp mot flytende markedsrente, deler av denne gjelden har fastrenteeksponering gjennom rentesikringsavtaler.

Operasjonell og regulativ risiko

GlobalConnect er utsatt for risiko fra flere operasjonelle og regulatoriske forhold. Deriblant; produktsammensetning, priser, nettverkskvalitet, nettverksdekning, driftsstabilitet, salg, distribusjon og mangfold av tjenester og produkter som alle påvirker kundeopplevelsen, samt GlobalConnects evne til å tiltrekke seg og beholde eksisterende kunder.

Note 11 - Pant og garantier

<i>Garantiansvar</i>	2019	2018
Morselskapsgaranti	91 848 000	115 961 000
Bankgaranti til leverandører	23 699 000	28 812 000
Selvskyldneransvar	8 592 924 705	7 688 745 429
Sum garantiansvar	<u>8 708 471 705</u>	<u>7 833 518 429</u>
 <i>Pantesikret gjeld</i>		
Lang.gjeld til kredittinstitusjoner sikret ved pant	8 714 824 121	7 836 950 356
Sum pantesikret gjeld	<u>8 714 824 121</u>	<u>7 836 950 356</u>
 <i>Bokført verdi av panteobjekter</i>		
Aksjer i datterselskap	11 422 015 014	11 422 015 014
Sum bokført verdi av panteobjekter	<u>11 422 015 014</u>	<u>11 422 015 014</u>



Globalconnect Holding AS

Noter til regnskapet for 2019

Note 12 - Ytelser til ledende personer, antall ansatte, revisor mv.

Det var ingen ansatte i selskapet i 2019. Daglig leder i selskapet er leid fra datterselskapet GlobalConnect A/S og mottar sin lønn fra GlobalConnect A/S. Det er ikke avtalt særskilt vederlag ved fratredelse.

Selskapet er ikke pliktig å ha tjenestepensjon etter lov om obligatorisk tjenestepensjon.

Det er ikke betalt honorar til styret i 2019.

Det er ikke stilt sikkerhet eller gitt lån til ledende ansatte, tillitsvalgte og aksjeeiere mv.

<i>Fordeling av kostnadsført honorar til revisor (eks. mva)</i>	2019	2018
Lovpålagt revisjon	80 000	40 000
Annen revisjonsrelatert bistand	185 200	0
Sum	<u>265 200</u>	<u>40 000</u>

Note 13 - Resultatført valutagevinst og valutatap

Pr 31.12.19 er det resultatført kr 603 911 i valutagevinst og kr 1 978 446 i valutatap.

Note 14 - Hendelser etter balansedagen

Utviklingen av Covid-19 viruset har stor innvirkning på vårt samfunn. Tiltakene som er innført av Regjering og Helsemyndigheter for å stoppe eller begrense spredningen av viruset har ført til øket etterspørsel etter datterselskapenes tjenester. Viktigheten av selskapenes leveranser er også høyere enn noen gang. De finansielle implikasjonene for selskapene forventes å vises utover 2020. Øket etterspørsel etter selskapenes tjenester vil virke positivt. Usikkerhet knyttet til den generelle økonomiske utviklingen vil kunne påvirke selskapene negativt.