



ÅRSREGNSKAPET FOR REGNSKAPSÅRET 2024 - GENERELL INFORMASJON

Enheten

Organisasjonsnummer: 967 998 176
Organisasjonsform: Aksjeselskap
Foretaksnavn: ODDVAR JOHANSEN INVEST AS
Forretningsadresse: c/o STOP 33 AS
St. Olavs plass 3
0165 OSLO

Regnskapsår

Årsregnskapets periode: 01.01.2024 - 31.12.2024

Konsern

Morselskap i konsern: Nei

Regnskapsregler

Regler for små foretak benyttet: Ja
Benyttet ved utarbeidelsen av årsregnskapet til selskapet: Regnskapslovens alminnelige regler

Årsregnskapet fastsatt av kompetent organ

Bekreftet av representant for selskapet: Johansen, Oddvar
Dato for fastsettelse av årsregnskapet: 06.05.2025

Grunnlag for avgivelse

År 2024: Årsregnskapet er elektronisk innlevert
År 2023: Tall er hentet fra elektronisk innlevert årsregnskap fra 2024

Det er ikke krav til at årsregnskapet m.v. som sendes til Regnskapsregisteret er undertegnet. Kontrollen på at dette er utført ligger hos revisor/enhetens øverste organ. Sikkerheten ivaretas ved at innsender har rolle/rettighet for innsending av årsregnskapet via Altinn, og ved at det bekreftes at årsregnskapet er fastsatt av kompetent organ.

Brønnøysundregistrene, 22.05.2026



Resultatregnskap

Beløp i: NOK	Note	2024	2023
RESULTATREGNSKAP			
Inntekter			
Salgsinntekt		215 830	437 210
Sum inntekter		215 830	437 210
Kostnader			
Varekostnad		20 893	75 992
Lønnskostnad	1	619	619
Avskrivning av driftsmidler og immaterielle eiendeler	2	14 400	12 000
Annen driftskostnad		111 008	121 320
Sum kostnader		146 920	209 931
Driftsresultat		68 910	227 279
Finansinntekter og finanskostnader			
Annen renteinntekt		188 647	94 519
Annen finansinntekt	3	223 646	118 472
Verdiøkning markedsbaserte omløpsmidler		336 269	349 505
Sum finansinntekter		748 562	562 496
Annen rentekostnad		2	91
Annen finanskostnad	3		
Sum finanskostnader		2	91
Netto finans		748 560	562 405
Resultat før skattekostnad		817 470	789 684
Skattekostnad på resultat	4	58 720	71 574
Årsresultat	5	758 750	718 110
Årsresultat etter minoritetsinteresser		758 750	718 110
Totalresultat		758 750	718 110
Overføringer og disponeringer			



Resultatregnskap

Beløp i: NOK	Note	2024	2023
Ordinært utbytte		500 000	600 000
Avsatt til annen egenkapital		258 750	118 110
Sum overføringer og disponeringer		758 750	718 110



Balanse

Beløp i: NOK	Note	2024	2023
BALANSE - EIENDELER			
Anleggsmidler			
Immaterielle eiendeler			
Utsatt skattefordel	4		
Varige driftsmidler			
Tomter, bygninger o.a. fast eiendom	2		
Maskiner og anlegg	2		
Skip og flytende installasjoner	2		
Driftsløsøre, inventar o.a. utstyr	2	45 600	60 000
Sum varige driftsmidler	2	45 600	60 000
Finansielle anleggsmidler			
Investering i datterselskap	6		
Investering i annet foretak i samme konsern	6		
Investeringer i tilknyttet selskap		55 000	55 000
Sum finansielle anleggsmidler		55 000	55 000
Sum anleggsmidler		100 600	115 000
Omløpsmidler			
Varer			
Fordringer			
Kundefordringer		46 000	74 664
Andre kortsiktige fordringer		23 181	11 896
Sum fordringer		69 181	86 560
Investeringer			
Aksjer og andeler i foretak i samme konsern	6		
Markedsbaserte aksjer	3	1 573 799	1 573 799
Markedsbaserte obligasjoner	3	1 126 316	1 059 257
Andre markedsbaserte finansielle instrumenter	3		
Andre finansielle instrumenter		564 743	295 533
Sum investeringer		3 264 857	2 928 588



Balanse

Beløp i: NOK	Note	2024	2023
Bankinnskudd, kontanter og lignende			
Bankinnskudd, kontanter o.l.		4 631 725	4 821 160
Sum bankinnskudd, kontanter og lignende		4 631 725	4 821 160
Sum omløpsmidler		7 965 763	7 836 309
SUM EIENDELER		8 066 363	7 951 309
BALANSE - EGENKAPITAL OG GJELD			
Egenkapital			
Innskutt egenkapital			
Aksjekapital	7	100 000	100 000
Beholdning av egne aksjer	7		
Sum innskutt egenkapital		100 000	100 000
Opptjent egenkapital			
Annen egenkapital	8	7 364 075	7 105 325
Sum opptjent egenkapital		7 364 075	7 105 325
Sum egenkapital	5	7 464 075	7 205 325
Gjeld			
Langsiktig gjeld			
Utsatt skatt	4		528
Sum avsetninger for forpliktelser			528
Annen langsiktig gjeld			
Sum langsiktig gjeld		0	528
Kortsiktig gjeld			
Leverandørgjeld		7 811	31 050
Betalbar skatt	4	59 248	71 197
Skyldig offentlige avgifter		34 471	42 464
Utbytte		500 000	600 000
Annen kortsiktig gjeld		758	745
Sum kortsiktig gjeld		602 288	745 456



Balanse

Beløp i: NOK	Note	2024	2023
Sum gjeld		602 288	745 984
SUM EGENKAPITAL OG GJELD		8 066 363	7 951 309



Brønnøysundregistrene

ÅRSREGNSKAP FOR REGNSKAPSÅRET 2024 - GENERELL INFORMASJON

Journalnummer: 2025 449777

Enheten

Organisasjonsnummer: 967 998 176
Organisasjonsform: Aksjeselskap
Foretaksnavn: ODDVAR JOHANSEN INVEST AS
Forretningsadresse: c/o STOP 33 AS
St. Olavs plass 3
0165 OSLO

Regnskapsår

Årsregnskapets periode: 01.01.2024 - 31.12.2024

Konsern

Morselskap i konsern: Nei

Regnskapsregler

Regler for små foretak benyttet: Ja
Benyttet ved utarbeidelsen av
årsregnskapet til selskapet: Regnskapslovens alminnelige regler

Årsregnskapet fastsatt av kompetent organ

Bekreftet av representant for selskapet: Johansen, Oddvar
Dato for fastsettelse av årsregnskapet: 06.05.2025

Revisjon

Selskapet har besluttet at årsregnskapet
ikke skal revideres: Ja
Årsregnskapet er utarbeidet av ekstern
autorisert regnskapsfører: Ja
Ekstern autorisert regnskapsfører har i
løpet av regnskapsåret bistått ved den
løpende regnskapsføringen eller utført
andre tjenester for selskapet enn å
utarbeide årsregnskapet: Ja

Grunnlag for avgivelse

År 2024: Årsregnskap er elektronisk innlevert.
År 2023: Tall er hentet fra elektronisk innlevert årsregnskap fra 2024.

Det er ikke krav til at årsregnskapet m.v. som sendes til Regnskapsregisteret er undertegnet. Kontrollen på at dette er utført ligger hos revisor/enhetens øverste organ. Sikkerheten ivaretas ved at innsender har rolle/rettighet for innsending av årsregnskapet via Altinn, og ved at det bekreftes at årsregnskapet er fastsatt av kompetent organ.

Brønnøysundregistrene, 21.05.2025

Brønnøysundregistrene
Postadresse: Postboks 900, 8910 Brønnøysund
Telefon: 75 00 75 00
E-post: firmapost@brreg.no Internett: www.brreg.no
Organisasjonsnummer: 974 760 673



Organisasjonsnr: 967 998 176
ODDVAR JOHANSEN INVEST AS

RESULTATREGNSKAP

Beløp i: NOK	Note	2024	2023
RESULTATREGNSKAP			
Inntekter			
Salgsinntekt		215 830	437 210
Sum inntekter		215 830	437 210
Kostnader			
Varekostnad		20 893	75 992
Lønnskostnad	1	619	619
Avskrivning av driftsmidler og immaterielle eiendeler	2	14 400	12 000
Annen driftskostnad		111 008	121 320
Sum kostnader		146 920	209 931
Driftsresultat		68 910	227 279
Finansinntekter og finanskostnader			
Annen renteinntekt		188 647	94 519
Annen finansinntekt	3	223 646	118 472
Verdiøkning markedsbaserte omløpsmidler		336 269	349 505
Sum finansinntekter		748 562	562 496
Annen rentekostnad		2	91
Annen finanskostnad	3		
Sum finanskostnader		2	91
Netto finans		748 560	562 405
Resultat før skattekostnad		817 470	789 684
Skattekostnad på resultat	4	58 720	71 574
Årsresultat	5	758 750	718 110
Årsresultat etter minoritetsinteresser		758 750	718 110
Totalresultat		758 750	718 110
Overføringer og disponeringer			
Ordinært utbytte		500 000	600 000
Avsatt til annen egenkapital		258 750	118 110
Sum overføringer og disponeringer		758 750	718 110



Organisasjonsnr: 967 998 176
ODDVAR JOHANSEN INVEST AS

BALANSE

Beløp i: NOK	Note	2024	2023
BALANSE - EIENDELER			
Anleggsmidler			
Immaterielle eiendeler			
Utsatt skattefordel	4		
Varige driftsmidler			
Tomter, bygninger o.a. fast eiendom	2		
Maskiner og anlegg	2		
Skip og flytende installasjoner	2		
Driftsløsøre, inventar o. a. utstyr	2	45 600	60 000
Sum varige driftsmidler	2	45 600	60 000
Finansielle anleggsmidler			
Investering i datterselskap	6		
Investering i annet foretak i samme konsern	6		
Investeringer i tilknyttet selskap		55 000	55 000
Sum finansielle anleggsmidler		55 000	55 000
Sum anleggsmidler		100 600	115 000
Omløpsmidler			
Varer			
Fordringer			
Kundefordringer		46 000	74 664
Andre kortsiktige fordringer		23 181	11 896
Sum fordringer		69 181	86 560
Investeringer			
Aksjer og andeler i foretak i samme konsern	6		
Markedsbaserte aksjer	3	1 573 799	1 573 799
Markedsbaserte obligasjoner	3	1 126 316	1 059 257
Andre markedsbaserte finansielle instrumenter	3		
Andre finansielle instrumenter		564 743	295 533
Sum investeringer		3 264 857	2 928 588
Bankinnskudd, kontanter og lignende			
Bankinnskudd, kontanter o. l.		4 631 725	4 821 160



Sum bankinnskudd, kontanter og lignende		4 631 725	4 821 160
Sum omløpsmidler		7 965 763	7 836 309
SUM EIENDELER		8 066 363	7 951 309
BALANSE - EGENKAPITAL OG GJELD			
Egenkapital			
Innskutt egenkapital			
Aksjekapital	7	100 000	100 000
Beholdning av egne aksjer	7		
Sum innskutt egenkapital		100 000	100 000
Opptjent egenkapital			
Annen egenkapital	8	7 364 075	7 105 325
Sum opptjent egenkapital		7 364 075	7 105 325
Sum egenkapital	5	7 464 075	7 205 325
Gjeld			
Langsiktig gjeld			
Utsatt skatt	4		528
Sum avsetninger for forpliktelse			528
Annen langsiktig gjeld			
Sum langsiktig gjeld		0	528
Kortsiktig gjeld			
Leverandørgjeld		7 811	31 050
Betalbar skatt	4	59 248	71 197
Skyldig offentlige avgifter		34 471	42 464
Utbytte		500 000	600 000
Annen kortsiktig gjeld		758	745
Sum kortsiktig gjeld		602 288	745 456
Sum gjeld		602 288	745 984
SUM EGENKAPITAL OG GJELD		8 066 363	7 951 309



Organisasjonsnr: 967 998 176
ODDVAR JOHANSEN INVEST AS

NOTEOPPLYSNINGER - SELSKAP - alle poster oppgitt i hele tall

Note

Antall årsverk i regnskapsåret
0.00

Sum Beløp

Balanseført verdi 31.12. Varige driftsmidler Immaterielle eiend.

Konsernregnskap

Morselskapet sitt navn

Forretningskontor for morselskapet

Begrunnelse for at datterselskap er utelatt fra konsolideringen

Samlet beløp - tilknyttet selskap Årets Fjorårets

Samlet beløp - foretak i samme konsern Årets Fjorårets

Samlet beløp - foretak i samme konsern Årets Fjorårets

Samlet beløp - felles kontrollert virksomhet Årets Fjorårets

Pantstillelse Beløp

Beholdning av egne aksjer Antall Pålydende Andel av aksjek.



Årsregnskap 2024

Oddvar Johansen Invest AS

Resultatregnskap
Balanse
Noter til regnskapet



Org.nr.: 967 998 176



RESULTATREGNSKAP

ODDVAR JOHANSEN INVEST AS

DRIFTSINNEKTER OG DRIFTSKOSTNADER	Note	2024	2023
Salgsinntekt		215 830	437 210
Sum driftsinntekter		215 830	437 210
Varekostnad		20 893	75 992
Lønnskostnad	1	619	619
Avskrivning av driftsmidler og immaterielle eiendeler	2	14 400	12 000
Annen driftskostnad		111 008	121 320
Sum driftskostnader		146 920	209 931
Driftsresultat		68 910	227 279
FINANSINNEKTER OG FINANSKOSTNADER			
Annen renteinntekt		188 647	94 519
Annen finansinntekt	3	223 646	118 472
Verdøkning markedsbaserte omløpsmidler		336 269	349 505
Annen rentekostnad		2	91
Resultat av finansposter		748 560	562 405
Resultat før skattekostnad		817 470	789 684
Skattekostnad på resultat	4	58 720	71 574
Årsresultat	5	758 750	718 110
OVERFØRINGER			
Avsatt til utbytte		500 000	600 000
Avsatt til annen egenkapital		258 750	118 110
Sum overføringer		758 750	718 110



BALANSE

ODDVAR JOHANSEN INVEST AS

EIENDELER	Note	2024	2023
ANLEGGSMIDLER			
IMMATERIELLE EIENDELER			
VARIGE DRIFTSMIDLER			
Driftsløsøre, inventar o.a. utstyr	2	45 600	60 000
Sum varige driftsmidler	2	45 600	60 000
FINANSIELLE ANLEGGSMIDLER			
Investeringer i tilknyttet selskap		55 000	55 000
Sum finansielle anleggsmidler		55 000	55 000
Sum anleggsmidler		100 600	115 000
OMLØPSMIDLER			
FORDRINGER			
Kundefordringer		46 000	74 664
Andre kortsiktige fordringer		23 181	11 896
Sum fordringer		69 181	86 560
INVESTERINGER			
Markedsbaserte aksjer	3	1 573 799	1 573 799
Markedsbaserte obligasjoner	3	1 126 316	1 059 257
Andre finansielle instrumenter		564 743	295 533
Sum investeringer		3 264 857	2 928 588
Bankinnskudd, kontanter o.l.		4 631 725	4 821 160
Sum omløpsmidler		7 965 763	7 836 309
Sum eiendeler		8 066 363	7 951 309



BALANSE

ODDVAR JOHANSEN INVEST AS

EGENKAPITAL OG GJELD	Note	2024	2023
EGENKAPITAL			
INNSKUTT EGENKAPITAL			
Aksjekapital	7	100 000	100 000
Sum innskutt egenkapital		100 000	100 000
OPPTJENT EGENKAPITAL			
Annen egenkapital	8	7 364 075	7 105 325
Sum opptjent egenkapital		7 364 075	7 105 325
Sum egenkapital	5	7 464 075	7 205 325
GJELD			
AVSETNING FOR FORPLIKTELSE			
Utsatt skatt	4	0	528
Sum avsetning for forpliktelser		0	528
ANNEN LANGSIKTIG GJELD			
KORTSIKTIG GJELD			
Leverandørgjeld		7 811	31 050
Betalbar skatt	4	59 248	71 197
Skyldig offentlige avgifter		34 471	42 464
Utbytte		500 000	600 000
Annen kortsiktig gjeld		758	745
Sum kortsiktig gjeld		602 288	745 456
Sum gjeld		602 288	745 984
Sum egenkapital og gjeld		8 066 363	7 951 309

Oslo, 06.05.2025

Styret i Oddvar Johansen Invest AS

Johansen, Oddvar
styreleder

Johansen, Jannicke Margrete
styremedlem

Johansen, Åse Margrethe Grasmø
styremedlem

Johansen, Thomas Grasmø
styremedlem



Regnskapsprinsipper

Årsregnskapet er satt opp i samsvar med regnskapsloven og NRS 8 - God regnskapsskikk for små foretak.

DRIFTSINNTEKTER

Inntektsføring ved salg av varer skjer på leveringstidspunktet. Tjenester inntektsføres etter hvert som de leveres.

SKATT

Skattekostnaden i resultatregnskapet omfatter både periodens betalbare skatt og endring i utsatt skatt. Utsatt skatt er beregnet med 22 % på grunnlag av de midlertidige forskjeller som eksisterer mellom regnskapsmessige og skattemessige verdier, samt ligningsmessig underskudd til fremføring ved utgangen av regnskapsåret. Skatteøkende og skattereduserende midlertidige forskjeller som reverserer eller kan reverseres i samme periode er utlignet og nettoført.

KLASSIFISERING OG VURDERING AV ANLEGGSMIDLER

Anleggsmidler omfatter eiendeler bestemt til varig eie og bruk. Anleggsmidler er vurdert til anskaffelseskost. Varige driftsmidler balanseføres og avskrives over driftsmidlets økonomiske levetid. .

KLASSIFISERING OG VURDERING AV OMLØPSMIDLER

Omløpsmidler og kortsiktig gjeld omfatter normalt poster som forfaller til betaling innen ett år etter balansedagen, samt poster som knytter seg til varekretsløpet. Omløpsmidler vurderes til laveste verdi av anskaffelseskost og virkelig verdi.

AKSJER I DATTERSELSKAP

Datterselskap vurderes etter kostmetoden i selskapsregnskapet. Investeringen er vurdert til anskaffelseskost for aksjene med mindre nedskrivning har vært nødvendig. Det er foretatt nedskrivning til virkelig verdi når verdifall skyldes årsaker som ikke kan forventes å være forbigående og det må anses nødvendig etter god regnskapsskikk. Nedskrivninger er reversert når grunnlaget for nedskrivning ikke lenger er til stede.

Utbytte, konsernbidrag og andre utdelinger fra datterselskap er inntektsført samme år som det er avsatt i givers regnskap. Overstiger utbytte / konsernbidraget andelen av opptjent resultat etter anskaffelsestidspunktet, representerer den overskytende del tilbakebetaling av investert kapital, og utdelingene er fratrukket investeringens verdi i balansen til morselskapet.

FORDRINGER

Kundefordringer og andre fordringer oppføres til pålydende etter fradrag for avsetning til forventet tap. Avsetning til tap gjøres på grunnlag av en individuell vurdering av de enkelte fordringene.



Note 1 Lønnskostnader og antall årsverk

LØNNSKOSTNADER

	2024	2023
Arbeidsgiveravgift	619	619
Sum	619	619

Selskapet har i 2024 sysselsatt 0 årsverk.

Note 2 Anleggsmidler

	Driftsløstøre, inventar ol.	Sum
Anskaffelseskost pr. 01.01.24	72 000	72 000
= Anskaffelseskost 31.12.24	72 000	72 000
Akkumulerte avskrivninger 31.12.24	26 400	26 400
= Bokført verdi 31.12.24	45 600	45 600
Årets ordinære avskrivninger	14 400	14 400
Økonomisk levetid	5 år	

Note 3 Markedsbaserte verdipapirer

	Anskaffelses kost	Balanseført verdi
OMLØPSMIDLER		
Aker ASA	22 350	56 150
Equinor ASA	41 701	64 180
Golden Ocean Group Ltd (BMG)	61 225	31 088
Norne Aksje	1 500 422	1 975 886
Norne Rente	1 000 405	1 126 316
Norsk Hydro ASA	4 722	8 410
REC Silicon ASA	4 604	372
Ship Finance Ltd (BMG)	2 100	2 456
Sum	2 637 529	3 264 857

Note 4 Skatt

Årets skattekostnad	2024	2023
Resultatført skatt på ordinært resultat:		
Betalbar skatt	59 248	71 197
Endring i utsatt skatt	-528	377
Skattekostnad ordinært resultat	58 720	71 574



Skattepliktig inntekt:		
Resultat før skatt	817 470	789 684
Permanente forskjeller	-551 042	-464 348
Endring i midlertidige forskjeller	2 880	-1 714
Skattepliktig inntekt	269 309	323 622

Betalbar skatt i balansen:		
Betalbar skatt på årets resultat	59 248	71 197
Sum betalbar skatt i balansen	59 248	71 197

Skatteeffekten av midlertidige forskjeller som har gitt opphav til utsatt skatt og utsatte skattefordeler, spesifisert på typer av midlertidige forskjeller

	2024	2023	Endring
Varige driftsmidler	-480	2 400	2 880
Sum	-480	2 400	2 880
Inngår ikke i beregningen av utsatt skatt	480	0	-480
Grunnlag for utsatt skattefordel / skatt	0	2 400	2 400
Utsatt skattefordel / skatt (22 %)	0	528	528

I henhold til God regnskapsskikk for små foretak balanseføres ikke utsatt skattefordel.

Note 5 Egenkapital

	Aksjekapital	Overkurs	Annen Innskutt egenkapital	Annen egenkapital	Sum egenkapital
Pr. 31.12.2023	100 000	0	0	7 105 325	7 205 325
Årets resultat				758 750	758 750
Utbytte				-500 000	-500 000
Pr 31.12.2024	100 000	0	0	7 364 075	7 464 075

Note 6 Datterselskap, TS og FKV

	Kontor-kommune	Eier-andel	Anskaffelses kost	Andel egenkapital	Andel resultat
DS/FKV/TS					
Stop 33 AS	Oslo	50,0%	55 000	2 091 182	200 377
Sum			55 000	2 091 182	200 377



Note 7 Aksjonærer

AKSJEKAPITALEN I ODDVAR JOHANSEN INVEST AS PR. 31.12 BESTÅR AV FØLGENDE AKSJEKLASSER:

	Antall	Pålydende	Bokført
A-aksjer	400	100,0	40 000
B-aksjer	600	100,0	60 000
Sum	1 000		100 000

EIERSTRUKTUR

De største aksjonærene i % pr. 31.12 var:

	A-aksjer	B-aksjer	Sum	Eierandel	Stemmeandel
Johansen, Oddvar	400	200	600	60,0	60,0
Johansen, Jannicke Margrete		180	180	18,0	18,0
Johansen, Thomas Grasmø		180	180	18,0	18,0
Johansen, Åse Margrethe Grasmø		40	40	4,0	4,0
Totalt antall aksjer	400	600	1 000	100,0	100,0

AKSJER EIET AV MEDLEMMER I STYRET OG DAGLIG LEDER:

Navn	Verv	A-aksjer	B-aksjer
Johansen, Jannicke Margrete	styremedlem	0	180
Johansen, Åse Margrethe Grasmø	styremedlem	0	40
Johansen, Thomas Grasmø	styremedlem	0	180
Johansen, Oddvar	styreleder	400	200
Totalt antall aksjer		400	600

Note 8 Fortsatt drift

Resultatet for 2024 viser et overskudd på kr. 758 750 etter skatt, mot kr. 718 110 i 2023. Soliditeten og likviditeten er fortsatt god og det er ikke noe som indikerer at driften ikke kan fortsette. Styret vurderer at forutsetningene for fortsatt drift er til stede og legger det til grunn for sin virksomhet.



Årsregnskap 2024

Oddvar Johansen Invest AS

Resultatregnskap
Balanse
Noter til regnskapet

Org.nr.: 967 998 176



RESULTATREGNSKAP

ODDVAR JOHANSEN INVEST AS

DRIFTSINNEKTER OG DRIFTSKOSTNADER	Note	2024	2023
Salgsinntekt		215 830	437 210
Sum driftsinntekter		215 830	437 210
Varekostnad		20 893	75 992
Lønnskostnad	1	619	619
Avskrivning av driftsmidler og immaterielle eiendeler	2	14 400	12 000
Annen driftskostnad		111 008	121 320
Sum driftskostnader		146 920	209 931
Driftsresultat		68 910	227 279
FINANSINNEKTER OG FINANSKOSTNADER			
Annen renteinntekt		188 647	94 519
Annen finansinntekt	3	223 646	118 472
Verdiøkning markedsbaserte omløpsmidler		336 269	349 505
Annen rentekostnad	2	2	91
Resultat av finansposter		748 560	562 405
Resultat før skattekostnad		817 470	789 684
Skattekostnad på resultat	4	58 720	71 574
Årsresultat	5	758 750	718 110
OVERFØRINGER			
Avsatt til utbytte		500 000	600 000
Avsatt til annen egenkapital		258 750	118 110
Sum overføringer		758 750	718 110



BALANSE

ODDVAR JOHANSEN INVEST AS

EIENDELER	Note	2024	2023
ANLEGGSMIDLER			
IMMATERIELLE EIENDELER			
VARIGE DRIFTSMIDLER			
Driftsløsøre, inventar o.a. utstyr	2	45 600	60 000
Sum varige driftsmidler	2	45 600	60 000
FINANSIELLE ANLEGGSMIDLER			
Investeringer i tilknyttet selskap		55 000	55 000
Sum finansielle anleggsmidler		55 000	55 000
Sum anleggsmidler		100 600	115 000
OMLØPSMIDLER			
FORDRINGER			
Kundefordringer		46 000	74 664
Andre kortsiktige fordringer		23 181	11 896
Sum fordringer		69 181	86 560
INVESTERINGER			
Markedsbaserte aksjer	3	1 573 799	1 573 799
Markedsbaserte obligasjoner	3	1 126 316	1 059 257
Andre finansielle instrumenter		564 743	295 533
Sum investeringer		3 264 857	2 928 588
Bankinnskudd, kontanter o.l.		4 631 725	4 821 160
Sum omløpsmidler		7 965 763	7 836 309
Sum eiendeler		8 066 363	7 951 309


**BALANSE**

ODDVAR JOHANSEN INVEST AS


EGENKAPITAL OG GJELD	Note	2024	2023
EGENKAPITAL			
INNSKUTT EGENKAPITAL			
Aksjekapital	7	100 000	100 000
Sum innskutt egenkapital		100 000	100 000
OPPTJENT EGENKAPITAL			
Annen egenkapital	8	7 364 075	7 105 325
Sum opptjent egenkapital		7 364 075	7 105 325
Sum egenkapital	5	7 464 075	7 205 325
GJELD			
AVSETNING FOR FORPLIKTELSER			
Utsatt skatt	4	0	528
Sum avsetning for forpliktelser		0	528
ANNEN LANGSIKTIG GJELD			
KORTSIKTIG GJELD			
Leverandørgjeld		7 811	31 050
Betalbar skatt	4	59 248	71 197
Skyldig offentlige avgifter		34 471	42 464
Utbytte		500 000	600 000
Annen kortsiktig gjeld		758	745
Sum kortsiktig gjeld		602 288	745 456
Sum gjeld		602 288	745 984
Sum egenkapital og gjeld		8 066 363	7 951 309

Oslo, 06.05.2025


Styret i Oddvar Johansen Invest AS




Johansen, Oddvar
styreleder



Johansen, Åse Margrethe Grasmø
styremedlem



Johansen, Jannicke Margrete
styremedlem



Johansen, Thomas Grasmø
styremedlem



Regnskapsprinsipper

Årsregnskapet er satt opp i samsvar med regnskapsloven og NRS 8 - God regnskapsskikk for små foretak.

DRIFTSINNTEKTER

Inntektsføring ved salg av varer skjer på leveringstidspunktet. Tjenester inntektsføres etter hvert som de leveres.

SKATT

Skattekostnaden i resultatregnskapet omfatter både periodens betalbare skatt og endring i utsatt skatt. Utsatt skatt er beregnet med 22 % på grunnlag av de midlertidige forskjeller som eksisterer mellom regnskapsmessige og skattemessige verdier, samt ligningsmessig underskudd til fremføring ved utgangen av regnskapsåret. Skatteøkende og skattereduserende midlertidige forskjeller som reverserer eller kan reverseres i samme periode er utlignet og nettoført.

KLASSIFISERING OG VURDERING AV ANLEGGSMIDLER

Anleggsmidler omfatter eiendeler bestemt til varig eie og bruk. Anleggsmidler er vurdert til anskaffelseskost. Varige driftsmidler balanseføres og avskrives over driftsmidlets økonomiske levetid. .

KLASSIFISERING OG VURDERING AV OMLØPSMIDLER

Omløpsmidler og kortsiktig gjeld omfatter normalt poster som forfaller til betaling innen ett år etter balansedagen, samt poster som knytter seg til varekretsløpet. Omløpsmidler vurderes til laveste verdi av anskaffelseskost og virkelig verdi.

AKSJER I DATTERSELSKAP

Datterselskap vurderes etter kostmetoden i selskapsregnskapet. Investeringen er vurdert til anskaffelseskost for aksjene med mindre nedskrivning har vært nødvendig. Det er foretatt nedskrivning til virkelig verdi når verdifall skyldes årsaker som ikke kan forventes å være forbigående og det må anses nødvendig etter god regnskapsskikk. Nedskrivninger er reversert når grunnlaget for nedskrivning ikke lenger er til stede.

Utbytte, konsernbidrag og andre utdelinger fra datterselskap er inntektsført samme år som det er avsatt i givers regnskap. Overstiger utbytte / konsernbidraget andelen av opptjent resultat etter anskaffelsestidspunktet, representerer den overskytende del tilbakebetaling av investert kapital, og utdelingene er fratrukket investeringens verdi i balansen til morselskapet.

FORDRINGER

Kundefordringer og andre fordringer oppføres til pålydende etter fradrag for avsetning til forventet tap. Avsetning til tap gjøres på grunnlag av en individuell vurdering av de enkelte fordringene.



Note 1 Lønnskostnader og antall årsverk

LØNSSKOSTNADER

	2024	2023
Arbeidsgiveravgift	619	619
Sum	619	619

Selskapet har i 2024 sysselsatt 0 årsverk.

Note 2 Anleggsmidler

	Driftsløsøre, inventar ol.	Sum
Anskaffelseskost pr. 01.01.24	72 000	72 000
= Anskaffelseskost 31.12.24	72 000	72 000
Akkumulerte avskrivninger 31.12.24	26 400	26 400
= Bokført verdi 31.12.24	45 600	45 600
Årets ordinære avskrivninger	14 400	14 400
Økonomisk levetid	5 år	

Note 3 Markedsbaserte verdipapirer

	Anskaffelses kost	Balanseført verdi
OMLØPSMIDLER		
Aker ASA	22 350	56 150
Equinor ASA	41 701	64 180
Golden Ocean Group Ltd (BMG)	61 225	31 088
Norne Aksje	1 500 422	1 975 886
Norne Rente	1 000 405	1 126 316
Norsk Hydro ASA	4 722	8 410
REC Silicon ASA	4 604	372
Ship Finance Ltd (BMG)	2 100	2 456
Sum	2 637 529	3 264 857

Note 4 Skatt

Årets skattekostnad	2024	2023
Resultatført skatt på ordinært resultat:		
Betalbar skatt	59 248	71 197
Endring i utsatt skatt	-528	377
Skattekostnad ordinært resultat	58 720	71 574



Skattepliktig inntekt:		
Resultat før skatt	817 470	789 684
Permanente forskjeller	-551 042	-464 348
Endring i midlertidige forskjeller	2 880	-1 714
Skattepliktig inntekt	269 309	323 622

Betalbar skatt i balansen:		
Betalbar skatt på årets resultat	59 248	71 197
Sum betalbar skatt i balansen	59 248	71 197

Skatteeffekten av midlertidige forskjeller som har gitt opphav til utsatt skatt og utsatte skattefordeler, spesifisert på typer av midlertidige forskjeller

	2024	2023	Endring
Varige driftsmidler	-480	2 400	2 880
Sum	-480	2 400	2 880
Inngår ikke i beregningen av utsatt skatt	480	0	-480
Grunnlag for utsatt skattefordel / skatt	0	2 400	2 400
Utsatt skattefordel / skatt (22 %)	0	528	528

I henhold til God regnskapsskikk for små foretak balanseføres ikke utsatt skattefordel.

Note 5 Egenkapital

	Aksjekapital	Overkurs	Annen Innskutt egenkapital	Annen egenkapital	Sum egenkapital
Pr. 31.12.2023	100 000	0	0	7 105 325	7 205 325
Årets resultat				758 750	758 750
Utbytte				-500 000	-500 000
Pr 31.12.2024	100 000	0	0	7 364 075	7 464 075

Note 6 Datterselskap, TS og FKV

	Kontor- kommune	Eier- andel	Anskaffelses kost	Andel egenkapital	Andel resultat
DS/FKV/TS					
Stop 33 AS	Oslo	50,0%	55 000	2 091 182	200 377
Sum			55 000	2 091 182	200 377



Note 7 Aksjonærer

AKSJEKAPITALEN I ODDVAR JOHANSEN INVEST AS PR. 31.12 BESTÅR AV FØLGENDE AKSJEKLASSER:

	Antall	Pålydende	Bokført
A-aksjer	400	100,0	40 000
B-aksjer	600	100,0	60 000
Sum	1 000		100 000

EIERSTRUKTUR

De største aksjonærene i % pr. 31.12 var:

	A-aksjer	B-aksjer	Sum	Eierandel	Stemmeandel
Johansen, Oddvar	400	200	600	60,0	60,0
Johansen, Jannicke Margrete		180	180	18,0	18,0
Johansen, Thomas Grasmø		180	180	18,0	18,0
Johansen, Åse Margrethe Grasmø		40	40	4,0	4,0
Totalt antall aksjer	400	600	1 000	100,0	100,0

AKSJER EIET AV MEDLEMMER I STYRET OG DAGLIG LEDER:

Navn	Verv	A-aksjer	B-aksjer
Johansen, Jannicke Margrete	styremedlem	0	180
Johansen, Åse Margrethe Grasmø	styremedlem	0	40
Johansen, Thomas Grasmø	styremedlem	0	180
Johansen, Oddvar	styreleder	400	200
Totalt antall aksjer		400	600

Note 8 Fortsatt drift

Resultatet for 2024 viser et overskudd på kr. 758 750 etter skatt, mot kr. 718 110 i 2023. Soliditeten og likviditeten er fortsatt god og det er ikke noe som indikerer at driften ikke kan fortsette.

Styret vurderer at forutsetningene for fortsatt drift er til stede og legger det til grunn for sin virksomhet.