



ÅRSREGNSKAPET FOR REGNSKAPSÅRET 2017 - GENERELL INFORMASJON

Enheten

Organisasjonsnummer: 998 102 154
Organisasjonsform: Aksjeselskap
Foretaksnavn: OCEAN PRODUCT TANKERS AS
Forretningsadresse: Frøyas gate 15
0273 OSLO

Regnskapsår

Årsregnskapets periode: 01.01.2017 - 31.12.2017

Konsern

Morselskap i konsern: Nei

Regnskapsregler

Regler for små foretak benyttet: Ja
Benyttet ved utarbeidelsen av årsregnskapet til selskapet: Regnskapslovens alminnelige regler

Årsregnskapet fastsatt av kompetent organ

Bekreftet av representant for selskapet: Arnt Aspnes
Dato for fastsettelse av årsregnskapet: 27.06.2018

Grunnlag for avgivelse

År 2017: Årsregnskapet er elektronisk innlevert
År 2016: Tall er hentet fra elektronisk innlevert årsregnskap fra 2017

Det er ikke krav til at årsregnskapet m.v. som sendes til Regnskapsregisteret er undertegnet. Kontrollen på at dette er utført ligger hos revisor/enhetens øverste organ. Sikkerheten ivaretas ved at innsender har rolle/rettighet for innsending av årsregnskapet via Altinn, og ved at det bekreftes at årsregnskapet er fastsatt av kompetent organ.

Brønnøysundregistrene, 31.10.2020



Resultatregnskap

Beløp i: NOK	Note	2017	2016
RESULTATREGNSKAP			
Inntekter			
Annen driftsinntekt	2	62 056 413	64 385 990
Sum inntekter		62 056 413	64 385 990
Kostnader			
Avskrivning på varige driftsmidler og immaterielle eiendeler	4	18 465 016	18 465 016
Annen driftskostnad	3, 11	1 650 192	777 231
Sum kostnader		20 115 208	19 242 247
Driftsresultat		41 941 205	45 143 743
Finansinntekter og finanskostnader			
Annen renteinntekt		748	116 992
Annen finansinntekt		19 460 020	9 779 854
Sum finansinntekter		19 460 768	9 896 846
Annen rentekostnad	9	14 999 678	18 689 087
Annen finanskostnad	11	46 071 978	36 010 237
Sum finanskostnader		61 071 656	54 699 324
Netto finans		-41 610 888	-44 802 478
Ordinært resultat før skattekostnad		330 317	341 265
Skattekostnad på ordinært resultat		0	0
Ordinært resultat etter skattekostnad		330 317	341 265
Årsresultat		330 317	341 265
Overføringer og disponeringer			
Udekket tap		330 317	341 266
Sum overføringer og disponeringer		330 317	341 266



Balanse

Beløp i: NOK	Note	2017	2016
BALANSE - EIENDELER			
Anleggsmidler			
Immaterielle eiendeler			
Varige driftsmidler			
Skip, rigger, fly og lignende	4	214 853 588	233 318 604
Sum varige driftsmidler		214 853 588	233 318 604
Sum anleggsmidler		214 853 588	233 318 604
Omløpsmidler			
Varer			
Fordringer			
Andre fordringer	12	18 017 310	28 627 036
Sum fordringer		18 017 310	28 627 036
Bankinnskudd, kontanter og lignende			
Bankinnskudd, kontanter og lignende	10	13 149 037	42 596 071
Sum bankinnskudd, kontanter og lignende		13 149 037	42 596 071
Sum omløpsmidler		31 166 347	71 223 107
SUM EIENDELER		246 019 935	304 541 711
BALANSE - EGENKAPITAL OG GJELD			
Egenkapital			
Innskutt egenkapital			
Selskapskapital	5, 6	240 000	240 000
Sum innskutt egenkapital		240 000	240 000
Opptjent egenkapital			
Udekket tap	6	38 230	368 546
Sum opptjent egenkapital		-38 230	-368 546



Balanse

Beløp i: NOK	Note	2017	2016
Sum egenkapital		201 770	-128 546
Gjeld			
Langsiktig gjeld			
Annen langsiktig gjeld			
Gjeld til kredittinstitusjoner	8, 9	150 561 750	222 396 000
Øvrig langsiktig gjeld	9, 12	93 769 311	77 580 000
Sum annen langsiktig gjeld		244 331 061	299 976 000
Sum langsiktig gjeld		244 331 061	299 976 000
Kortsiktig gjeld			
Annen kortsiktig gjeld		1 487 104	4 694 258
Sum kortsiktig gjeld		1 487 104	4 694 258
Sum gjeld		245 818 165	304 670 258
SUM EGENKAPITAL OG GJELD		246 019 935	304 541 712



Brønnøysundregistrene

ÅRSREGNSKAP FOR REGNSKAPSÅRET 2017 - GENERELL INFORMASJON

Journalnummer: 2018 748651

Enheten

Organisasjonsnummer: 998 102 154
Organisasjonsform: Aksjeselskap
Foretaksnavn: OCEAN PRODUCT TANKERS AS
Forretningsadresse: Frøyas gate 15
0273 OSLO

Regnskapsår

Årsregnskapets periode: 01.01.2017 - 31.12.2017

Konsern

Morselskap i konsern: Nei

Regnskapsregler

Regler for små foretak benyttet: Ja
Benyttet ved utarbeidelsen av
årsregnskapet til selskapet: Regnskapslovens alminnelige regler

Årsregnskapet fastsatt av kompetent organ

Bekreftet av representant for selskapet: Arnt Aspnes
Dato for fastsettelse av årsregnskapet: 27.06.2018

Revisjon

Årsregnskapet er utarbeidet av ekstern
autorisert regnskapsfører: Ja
Ekstern autorisert regnskapsfører har i
løpet av regnskapsåret bistått ved den
løpende regnskapsføringen eller utført
andre tjenester for selskapet enn å
utarbeide årsregnskapet: Ja

Grunnlag for avgivelse

År 2017: Årsregnskap er elektronisk innlevert.
År 2016: Tall er hentet fra elektronisk innlevert årsregnskap fra 2017.

Det er ikke krav til at årsregnskapet m.v. som sendes til Regnskapsregisteret er undertegnet. Kontrollen på at dette er utført ligger hos revisor/enhetens øverste organ. Sikkerheten ivaretas ved at innsender har rolle/rettighet for innsending av årsregnskapet via Altinn, og ved at det bekreftes at årsregnskapet er fastsatt av kompetent organ.

Brønnøysundregistrene, 23.07.2018

Brønnøysundregistrene

Postadresse: Postboks 900, 8910 Brønnøysund
Telefoner: Opplysningstelefonen 75 00 75 00 Administrasjonen 75 00 75 09 Telefaks 75 00 75 05
E-post: fimapost@brreg.no Internett: www.brreg.no
Organisasjonsnummer: 974 760 673



Organisasjonsnr: 998 102 154
OCEAN PRODUCT TANKERS AS

RESULTATREGNSKAP

Beløp i: NOK	Note	2017	2016
RESULTATREGNSKAP			
Inntekter			
Annen driftsinntekt	2	62 056 413	64 385 990
Sum inntekter		62 056 413	64 385 990
Kostnader			
Avskrivning på varige driftsmidler og immaterielle eiendeler			
Annen driftskostnad	4	18 465 016	18 465 016
Sum kostnader	3, 11	20 115 208	19 242 247
Driftsresultat		41 941 205	45 143 743
Finansinntekter og finanskostnader			
Annen renteinntekt		748	116 992
Annen finansinntekt		19 460 020	9 779 854
Sum finansinntekter		19 460 768	9 896 846
Annen rentekostnad	9	14 999 678	18 689 087
Annen finanskostnad	11	46 071 978	36 010 237
Sum finanskostnader		61 071 656	54 699 324
Netto finans		-41 610 888	-44 802 478
Ordinært resultat før skattekostnad			
Skattekostnad på ordinært resultat		0	0
Ordinært resultat etter skattekostnad		330 317	341 265
Årsresultat		330 317	341 265
Overføringer og disponeringer			
Udekket tap		330 317	341 266
Sum overføringer og disponeringer		330 317	341 266



Organisasjonsnr: 998 102 154
OCEAN PRODUCT TANKERS AS

BALANSE

Beløp i: NOK

	Note	2017	2016
--	------	------	------

BALANSE - EIENDELER

Anleggsmidler
Immaterielle eiendeler

Varige driftsmidler

Skip, rigger, fly og
lignende

4

214 853 588

233 318 604

Sum varige driftsmidler

214 853 588

233 318 604

Sum anleggsmidler

214 853 588

233 318 604

Omløpsmidler

Varer

Fordringer

Andre fordringer

12

18 017 310

28 627 036

Sum fordringer

18 017 310

28 627 036

Bankinnskudd, kontanter
og lignende

Bankinnskudd, kontanter
og lignende

10

13 149 037

42 596 071

Sum bankinnskudd,
kontanter og lignende

13 149 037

42 596 071

Sum omløpsmidler

31 166 347

71 223 107

SUM EIENDELER

246 019 935

304 541 711

BALANSE - EGENKAPITAL OG GJELD

Egenkapital

Innskutt egenkapital

Selskapskapital

5, 6

240 000

240 000

Sum innskutt egenkapital

240 000

240 000

Opptjent egenkapital

Udekket tap

6

38 230

368 546

Sum opptjent egenkapital

-38 230

-368 546

Sum egenkapital

201 770

-128 546

Gjeld

Langsiktig gjeld

Annen langsiktig gjeld

Gjeld til

kredittinstitusjoner

8, 9

150 561 750

222 396 000



Øvrig langsiktig gjeld	9, 12	93 769 311	77 580 000
Sum annen langsiktig gjeld		244 331 061	299 976 000
Sum langsiktig gjeld		244 331 061	299 976 000
Kortsiktig gjeld			
Annen kortsiktig gjeld		1 487 104	4 694 258
Sum kortsiktig gjeld		1 487 104	4 694 258
Sum gjeld		245 818 165	304 670 258
SUM EGENKAPITAL OG GJELD		246 019 935	304 541 712



Organisasjonnr: 998 102 154
OCEAN PRODUCT TANKERS AS

NOTEOPPLYSNINGER - SELSKAP - alle poster oppgitt i hele tall

Regnskapsprinsipper
Årsregnskapet er satt opp etter regnskapsloven. Regnskapsreglene for små foretak er fulgt.

Antall aksjer og aksjeeiere

<u>Aksjeklasse</u>	<u>Ant. aksjer</u>	<u>Pålydende</u>	<u>Bokført verdi</u>
Ordinære aksjer	960.00	250.00	240000.00
<u>Aksjeeiere - fritekst</u>	<u>Antall</u>	<u>Eierandel</u>	<u>Aksjeklasse</u>
Bergshav Shipping AS	160.00	16.67%	Ordinære aksjer
Lani Invest SA	160.00	16.67%	Ordinære aksjer
Helift AS	60.00	6.25%	Ordinære aksjer
W&N Holwech Ltd. AS	40.00	4.17%	Ordinære aksjer
Cleaves Securities AS	32.00	3.33%	Ordinære aksjer
Acadia Holding AS	32.00	3.33%	Ordinære aksjer
Paal Hveem	28.00	2.92%	Ordinære aksjer
Ventor AS	24.00	2.50%	Ordinære aksjer
Richard Jones	20.00	2.08%	Ordinære aksjer
<u>Sum</u>	<u>Sum antall</u>	<u>Sum eierandel</u>	
	556.00	57.92%	

Tilleggsopplysninger om aksjer og aksjeeiere

Lønn og ytelser

<u>Lønnskostnader</u>	<u>Årets</u>	<u>Fjorårets</u>
	35000.00	35000.00
<u>Arbeidsgiveravgift</u>	<u>Årets</u>	<u>Fjorårets</u>
	4935.00	4935.00
<u>Sum lønnskostnader</u>	<u>Årets</u>	<u>Fjorårets</u>
	39935.00	39935.00

Tilleggsopplysninger om lønn

Ytelser til ledende personer



Er det gitt ytelse til ledende person: Nei

Ledende person

Ytelser til revisjon

<u>Revisjon</u>	<u>Årets</u>	<u>Fjorårets</u>
	64000.00	85000.00
<u>Sum godtgjørelse til revisor</u>	<u>Årets</u>	<u>Fjorårets</u>
	64000.00	85000.00

Tilleggsopplysninger om ytelse til ledende personer

Antall årsverk og obligatorisk tjenestepensjon
0.00

Tilleggsopplysninger om årsverk og obligatorisk tjenestepensjon

Lån og sikkerhetsstillelse til ledende personer og aksjeeiere

Er det gitt lån eller sikkerhetsstillelse til ledende personer: Nei

Tilleggsopplysninger om lån og sikkerhetsstillelse

Konsern, tilknyttet selskap og datterselskap

Tilknyttet selskap/datterselskap

Tilleggsopplysninger om tilknyttet selskap/datterselskap

Begrunnelse for at datterselskap er utelatt fra konsolideringen

Spesifisering av resultatregnskapet

Ekstraordinære inntekter og kostnader

Anleggsmidler

Virkelig verdi av finansielle instrumenter

Fordringer, gjeld, garantiforpliktelser

Ytterligere noteopplysninger



ÅRSRAPPORT 2017

OCEAN PRODUCT TANKERS AS





Årsrapport

Ocean Product Tankers AS

Virksomheten

Ocean Product Tankers AS eier skipene Ocean Quest, Ocean Spirit, og Ocean Dignity alle 35.000 dødvekttonn MR Produkttankskip som ble kjøpt for totalt US\$ 54 250 000. Skipene er bygget i Kina i henholdsvis 2000, 2005 og 2006. Ocean Product Tankers AS er hovedmann i Ocean Product Tankers DIS.

Skipene ble overtatt av selskapet den 4. oktober 2012 og går på 10 års Bareboat certeparti til Bergshav Product Tankers KS.

Selskapet ble opprettet med en innbetalt egenkapital på US\$ 7 034 160. Selskapet gjennomførte en refinansiering i 2017, hvor det ble tatt opp et lån i Pareto Bank ASA og Maritime & Merchant Bank ASA på US\$ 19 000 000. Videre har selskapet en selgerkreditt på US\$ 9 000 000. Bergshav Management AS er Commercial Manager. Selskapet har inngått "Administration Agreement" med Cleaves Management AS.

Fortsatt drift

Styret bekrefter at forutsetningen om fortsatt drift er til stede, jfr. regnskapslovens § 3-3a. Til grunn for antagelsen ligger selskapets egenkapitalsituasjon samt prognoser for inntjening.

Redegjørelse årsregnskapet

Omsetning i selskapet for 2017 er NOK 62 056 413. Det er i perioden utgiftsført management honorar på NOK 567 531 og andre driftskostnader på NOK 1 082 661. Dette sammen med ordinære avskrivninger på NOK 18 465 016 fører til et driftsresultat på NOK 41 941 205.

I posten "Finanskostnader" er det utgiftsført rentekostnader på NOK 14 999 678. Under andre finanskostnader på NOK 5 466 658 inngår kostnader ved refinansiering og agenthonorar til långiver.

Som følge av variasjoner i dollarkursen gjennom 2017 har det oppstått en netto agiogevinst på NOK 11 556 045. Akkumulert urealisert agiokostnad på langsiktig gjeld utgjør NOK 26 631 405.

Videre er avgitt resultat til de stille deltagerne kostnadsført med NOK 32 701 345.

Selskapet har en likviditets beholdning på NOK 13,1 mill. pr 31/12, og en kortsiktig gjeld på NOK 1,5 mill..

Totalkapitalen i selskapet er på NOK 246,0 mill.

Finansiell risiko

Det bemerkes at selskapets inntekter så vel som utgifter er i US\$. Renten på selskapets pantelån til Pareto Bank og Maritime & Merchant Bank er ikke sikret. Selgerkreditten ikke er rentebærende. Selskapets styre vil til enhver tid vurdere hvorvidt det er riktig å sikre lånerenten ytterligere. Styret har p.t. ikke funnet det riktig å foresta slik rentesikring.

I lys av de inngåtte certepartier mener styret at befraktningsrisikoen er begrenset.

Arbeidsmiljø, personale og likestilling

Det er ingen ansatte i selskapet og forhold knyttet til arbeidsmiljø eller likestilling er ikke relevant.



Miljørapportering

Selskapets skip er engasjert i sjøtransport med det dette innebærer av risiko relatert til forurensning. Skipene oppfyller alle krav satt av regulerende myndigheter, og befrakter har inngått forsikringsavtaler som er standard for industrien for dekning av forurensningsrisiko.

Honorar til styret


Styrehonorar er belastet regnskapet med NOK 35 000 i 2017.

Årsresultat og disponeringer

Årsresultatet for selskapet er positivt med NOK 330 317, som foreslås ført mot udekket underskudd fra tidligere år.

Oslo 14. juni 2018

Styret i Ocean Product Tankers AS


Ralf Eggerth
Styrets leder


Simon Thorbjørnsen


Andreas Hannevik



Ocean Product Tankers AS **Resultatregnskap**

NOTE	DRIFTSINNEKTER OG DRIFTSKOSTNADER	2017	2016
2	Charterhire	62 056 413	64 385 990
	Sum driftsinntekter	62 056 413	64 385 990
3	Management fee	567 531	542 200
11	Andre driftskostnader	1 082 661	235 031
4	Ordinær avskrivning	18 465 016	18 465 016
	Sum driftskostnader	20 115 208	19 242 247
	Driftsresultat	41 941 205	45 143 743
	FINANSINNEKTER OG FINANSKOSTNADER		
	Renteinntekter	748	116 992
	Valutagevinst	19 460 020	9 779 854
9	Rentekostnader	-14 999 678	-18 689 087
	Valutatap	-7 903 975	-2 102 501
11	Andre finanskostnader	-5 466 658	-122 387
	Resultat avgitt til stille deltagere	-32 701 345	-33 785 349
	Netto finansresultat	-41 610 889	-44 802 476
	PERIODENS RESULTAT	330 317	341 266
	OVERFØRINGER		
	Fremført mot udekket underskudd	330 317	341 266
	Sum overføringer	330 317	341 266



Ocean Product Tankers AS **Balanse pr. 31.12**

NOTE	EIENDELER	2017	2016
	Anleggsmidler		
	Varige driftsmidler		
4	Skip	<u>214 853 588</u>	<u>233 318 604</u>
	Sum varige driftsmidler	<u>214 853 588</u>	<u>233 318 604</u>
	Sum anleggsmidler	<u>214 853 588</u>	<u>233 318 604</u>
	Omløpsmidler		
	Fordringer	18 017 310	15 850 002
12	Ansvarskapital stille deltakere i det indre selskap	0	12 777 034
10	Bankinnskudd, kontanter o.l.	<u>13 149 037</u>	<u>42 596 071</u>
	Sum omløpsmidler	<u>31 166 347</u>	<u>71 223 108</u>
	Sum eiendeler	<u>246 019 935</u>	<u>304 541 712</u>



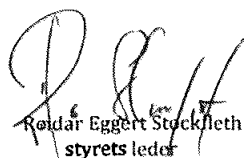
Ocean Product Tankers AS

Balanse pr. 31.12


NOTE	EGENKAPITAL OG GJELD	2017	2016
5, 6	Egenkapital		
	Innskutt egenkapital		
	Aksjekapital	240 000	240 000
	Sum innskutt egenkapital	<u>240 000</u>	<u>240 000</u>
	Opptjent egenkapital		
	Annen egenkapital (udekket underskudd)	-38 230	-368 546
	Sum opptjent egenkapital	<u>-38 230</u>	<u>-368 546</u>
	Sum egenkapital	<u>201 770</u>	<u>-128 546</u>
	Gjeld		
	Langsiktig gjeld		
8, 9	Pantelån	150 561 750	222 396 000
12	Ansvarskapital stille deltakere i det indre selskap	19 924 311	0
9	Annen langsiktig gjeld	73 845 000	77 580 000
	Sum langsiktig gjeld	<u>244 331 061</u>	<u>299 976 000</u>
	Kortsiktig gjeld		
	Påløpne kostnader	1 358 844	4 631 888
	Annen kortsiktig gjeld	128 260	62 370
	Sum kortsiktig gjeld	<u>1 487 104</u>	<u>4 694 258</u>
	Sum gjeld	<u>245 818 165</u>	<u>304 670 258</u>
	SUM EGENKAPITAL OG GJELD	<u>246 019 935</u>	<u>304 541 712</u>

Oslo, 14. juni 2018

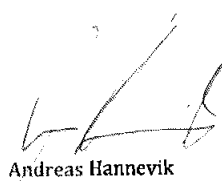
I styret for Ocean Product Tankers AS



Reidar Eggert Stockfleth
styrets leder



Simon Thorbjørnsen



Andreas Hannevik



Note 1 Regnskapsprinsipper

Selskapet ble stiftet 18. juni 2012. Årsregnskapet er satt opp i samsvar med regnskapsloven av 1998. Selskapet følger god regnskapsskikk for små foretak. Regnskapsprinsippene beskrives nedenfor.

Hovedregel for vurdering og klassifisering av eiendeler og gjeld

Eiendeler bestemt til varig eie eller bruk er klassifisert som anleggsmidler. Andre eiendeler er klassifisert som omløpsmidler. Fordringer som skal tilbakebetales innen et år er klassifisert som omløpsmidler. Ved klassifisering av kortsiktig og langsiktig gjeld er tilsvarende kriterier lagt til grunn.

Anleggsmidler vurderes til anskaffelseskost, men nedskrives til virkelig verdi når verdifallet forventes ikke å være forbigående. Anleggsmidler med begrenset økonomisk levetid avskrives planmessig. Langsiktig lån balanseføres til nominelt mottatt beløp på etableringstidspunktet.

Omløpsmidler vurderes til laveste av anskaffelseskost og virkelig verdi. Kortsiktig gjeld balanseføres til nominelt mottatt beløp på etableringstidspunktet. Kortsiktig gjeld oppskrives ikke til virkelig verdi som følge av renteendring.

Enkelte poster er vurdert etter andre prinsipper og redegjøres for nedenfor.

Valuta

Pengeposter i utenlandsk valuta omregnes til balansedagens kurs.

Kundefordringer

Kundefordringer og andre fordringer oppføres til pålydende etter fradrag for avsetning til forventet tap. Avsetning til tap gjøres på grunnlag av en individuell vurdering av de enkelte fordringer. I tillegg gjøres det for øvrige kundefordringer en uspesifisert avsetning for å dekke antatt tap.

Bankinnskudd, kontanter o.l.

Bankinnskudd, kontanter ol. inkluderer kontanter, bankinnskudd og andre betalingsmidler med forfallsdato som er kortere enn tre måneder fra anskaffelse.

Skatter

Skattene kostnadsføres når de påløper, dvs. at skattekostnaden er knyttet til det regnskapsmessige resultatet før skatter. Skattekostnaden består av betalbar skatt (skatt på årets skattepliktige inntekt). Utsatt skatt i balansen beregnes på grunnlag av midlertidige forskjeller mellom regnskapsmessig og skattemessige verdier. Årsaken til at utsatt skatt / skattefordel oppstår er ulik periodisering av det regnskapsmessige og det skattemessige resultatet. Utsatt skattefordel på fremførbart underskudd er ikke innarbeidet i regnskapet.

Note 2 Driftsinntekter

I oktober 2012 tok selskapet levering av skipene MT "Ocean Quest", MT "Ocean Spirit" og MT "Ocean Dignity". Skipene ble samtidig sluttet på et 10 års bareboatcerteparti til selger til en fast rate pr. dag. Selger har opsjon på tilbakekjøp av skipene til på forhånd definerte verdier.

Note 3 Lønnskostnad, antall ansatte, godtgjørelser, lån til ansatte mm

Selskapet har ingen ansatte. Selskapet har inngått en avtale om Administration Management med Cleaves Management AS. Honorar til Cleaves for forretningsførsel utgjør NOK 288 120.

Selskapet har inngått en kommersiell managementavtale med Bergshav Management AS. Honorar til for kommersiell management er belastet regnskapet med NOK 279 411.

Regnskapet for 2017 er belastet honorar til styret med kr. 35 000.

Ved et fremtidig salg av prosjektet er Administration Manager berettiget en kommisjon på 1 % av brutto skipsverdi.

Revisor

Honorar til revisor er kostnadsført med kr. 85 000 ekskl. mva. hittil i 2017, som i sin helhet gjelder ordinær revisjon.



Ocean Product Tankers AS

Noter 2017

Note 4 Skip

	MT Ocean Quest	MT Ocean Spirit	MT Ocean Dignity	Sum Skip
Anskaffelseskost 01.01.2017	70 405 305	117 821 122	123 568 494	311 794 920
Tilgang kjøpte driftsmidler	0	0	0	0
Avgang	0	0	0	0
Anskaffelseskost 31.12.2017	70 405 305	117 821 122	123 568 494	311 794 920
Akkumulerte avskrivninger 31.12.2017	28 432 914	34 364 494	34 143 924	96 941 332
Bokført verdi pr. 31.12.2017	41 972 391	83 456 628	89 424 570	214 853 588
Periodens avskrivninger	5 415 794	6 545 618	6 503 604	18 465 016
Total økonomisk levetid (fra byggeår)	25 år	25 år	25 år	
Byggeår	2000	2005	2006	
Avskrivningsplan	Lineær	Lineær	Lineær	

Skipet skrives ned til 0 i løpet av den økonomiske levetiden.

Note 5 Informasjon om aksjonærene

De største aksjonærene er som følger:

	Antall aksjer	Totalt pålydende	Stemmeandel	Eierandel
Bergshav Shipping AS	160	40 000	16,667 %	16,667 %
Lani Invest AS	160	40 000	16,667 %	16,667 %
Helift AS	60	15 000	6,250 %	6,250 %
W&N Holwech Ltd. AS	40	10 000	4,167 %	4,167 %
Cleaves Securities AS	32	8 000	3,333 %	3,333 %
Acadia Holding AS	32	8 000	3,333 %	3,333 %
Paal Hveem	28	7 000	2,917 %	2,917 %
Ventor AS	24	6 000	2,500 %	2,500 %
Richard Jones	20	5 000	2,083 %	2,083 %
Asbjørn Vattøy	16	4 000	1,667 %	1,667 %
Carl Erik Krefting	16	4 000	1,667 %	1,667 %
Emar Invest AS	16	4 000	1,667 %	1,667 %
Grant Invest AS	16	4 000	1,667 %	1,667 %
Jo Kiese	16	4 000	1,667 %	1,667 %
M. Thorviks Rederi AS	16	4 000	1,667 %	1,667 %
Manship Tacoma KS / AS	16	4 000	1,667 %	1,667 %
Svein Sørensen	16	4 000	1,667 %	1,667 %
Viking Forretningsutvikling AS	16	4 000	1,667 %	1,667 %
Sum > 1% eierandel	700	175 000	72,92 %	72,92 %
Sum øvrige 50 aksjonærer	260	65 000	27,08 %	27,08 %
Sum	960	240 000	100,00 %	100,00 %

Aksjer eiet direkte og indirekte av medlemmer i styret og daglig leder:

Navn	Verv	Antall aksjer	Eierandel
Reidar Eggert Stockfleth	Styreleder	4	0,417 %
Simon Thorbjørnsen	Styremedlem	40	4,167 %



Ocean Product Tankers AS

Noter 2017

Note 6 Egenkapital

	Innbetalt aksjekapital	Annen EK	Udekket underskudd	Sum EK
Egenkapital 01.01.2017	240 000	0	-368 546	-128 546
Periodens resultat	0	0	330 317	330 317
Egenkapital 31.12.2017	240 000	0	-38 230	201 770

Note 7 Skatt

Årets skattekostnad fordeler seg på:	2017	2016
Betalbar skatt	-	-
Endring i utsatt skatt	-	-
Sum skattekostnad	-	-

Beregning av årets skattegrunnlag	2017	2016
Ordinært resultat før skattekostnad	330 317	341 266
Regnskapsmessig resultat fra deltagerlignet selskap	-330 317	-341 266
Skattemessig resultat fra deltagerlignet selskap	309 652	287 175
Ført mot underskudd til fremføring	-309 652	-287 175
Skattegrunnlag	-	-

Spesifikasjon av skatteeffekten av midlertidige forskjeller og underskudd til framføring:

	2017		2016	
	Fordel	Forpliktelse	Fordel	Forpliktelse
Driftsmidler	-	-	-	-
Langsiktig gjeld	-	-	-	-
Fremførbart underskudd	1 089 319	-	1 398 971	-
Sum	1 089 319	-	1 398 971	-
Brutto utsattskatt fordel/forpliktelse	250 543	-	335 753	-
Skattesats	23 %		24 %	

I henhold til norske regnskapsstandarder skal utsatt skatt ikke balanseføres for DIS som ikke er eget skattesubjekt.

Note 8 Pantstillelser og garantier m.v.

Bokført gjeld som er sikret ved pant o.l.:	2017	2016
Lån Nordea Bank / Pareto Bank	0	162 056 000
Lån Pareto Bank / Maritime & Merchant Bank	150 561 750	0
Mezzanine lån Icon Capital	0	60 340 000
Totalt	150 561 750	222 396 000

Bokført verdi av eiendeler stilt som sikkerhet for bokført gjeld

Kundefordringer	11 042 220	11 042 220
Skip	214 853 588	233 318 604
Totalt	225 895 808	244 360 824

**Ocean Product Tankers AS**

Noter 2017

Note 9 Langsiktig gjeld

Langsiktig gjeld består av pantelån til Pareto Bank og Maritime & Merchant Bank på USD 18.350.000 og selgerkreditt på USD 9.000.000.

Lånet fra Pareto Bank / Maritime & Merchant Bank tilbakebetales i kvartalsvise avdrag, første gang i november 2017, med endelig innfrielse i august 2022. Låneavtalen inneholder en klausul om negativ pledge.

Note 10 Bankinnskudd

Bankinnskudd, kontanter og lignende omfatter bundne skattetrekksmidler med kr. 187. Skyldig skattetrekk utgjør kr. 0.

Note 11 Sammenslåtte resultatposter

<i>Spesifikasjon av andre driftskostnader</i>	2017	2016
Verdivurdering skip	53 820	52 098
Inspeksjon av skip	178 132	-
Mortgage interest insurance	-	46 016
Honorar styre inkl. arbeidsgiveravgift	39 935	39 935
Honorar revisor	64 000	85 000
Honorar juridisk bistand	739 840	6 250
Andre driftskostnader	6 933	5 732
Sum andre driftskostnader	1 082 661	235 031

<i>Spesifikasjon av andre finanskostnader</i>	2017	2016
Arrangement fee lån	2 780 216	-
Commitment fee lån	1 008 021	-
Refinancing fee - Cleaves	1 558 950	-
Agent honorar lån	119 471	122 387
Sum andre driftskostnader	5 466 658	122 387

Note 12 Ansvarskapital fra stille deltagere

Ansvarskapital fra stille deltagere består av stille deltageres andel av innkalt kapital i den indre selskap Ocean Product Tankers DIS. Stille deltageres andel av tilbakeholdt opptjent resultat, redusert med utbetalinger til de stille deltagerene er ført opp som kortsiktig gjeld til stille deltakere.

I tillegg til innbetalt ansvarskapital har de stille deltagerene påhviler det de stille deltagerene et ansvar på USD 6.000.000 i ikke innkalt ansvarskapital.

Note 13 Fortsatt drift

Styret bekrefter at forutsetningen om fortsatt drift er til stede, jfr. regnskapslovens § 3-3a. Til grunn for antagelsen ligger selskapets egenkapitalsituasjon samt prognoser for inntjening.



Ocean Product Tankers AS

Kontantstrømsoppstilling

	2017	2016
KONTANTSTRØMMER FRA OPERASJONELLE AKTIVITETER:		
Ordinært resultat før skattekostnad	330 317	341 266
Ordinære avskrivninger	18 465 016	18 465 016
Effekt fra valutakursendringer på langsiktige poster	-23 428 875	-8 317 600
Endring i andre omløpsmidler og andre gjeldsposter	-5 374 462	-12 174 678
Netto kontantstrømmer fra operasjonelle aktiviteter	-10 008 004	-1 685 996
KONTANTSTRØMMER FRA INVESTERINGSAKTIVITETER:		
Utbetalinger ved kjøp av varige driftsmidler	0	0
Netto kontantstrøm fra investeringsaktiviteter	0	0
KONTANTSTRØMMER FRA FINANSIERINGSAKTIVITETER:		
Innbetalinger ved opptak av ny langsiktig gjeld	151 329 300	0
Utbetalinger ved nedbetaling av langsiktig gjeld	-170 768 330	289 749
Netto kontantstrøm fra finansieringsaktiviteter	-19 439 030	289 749
Netto endring i bankinnskudd, kontanter og lignende	-29 447 034	-1 396 247
Beholdning av bankinnskudd, kontanter og lignende pr. 01.01.	42 596 071	43 992 318
Beholdning av bankinnskudd, kontanter og lignende pr. 31.12	13 149 037	42 596 071





Torshovsveien 1
0650 Oslo
Postboks 22, Torshov
N-0650 Oslo
Norge

Deloitte AS
EIN-100157123
LØYV. 000000000

Til generalforsamlingen i Ocean Product Tankers AS

UAVHENGIG REVISORS BERETNING

Uttalelse om revisjonen av årsregnskapet

Konklusjon

Vi har revidert Ocean Product Tankers AS' årsregnskap som viser et overskudd på kr 330 317. Årsregnskapet består av balanse per 31. desember 2017, resultatregnskap for regnskapsåret avsluttet per denne datoen og noter til årsregnskapet, herunder et sammendrag av viktige regnskapsprinsipper.

Etter vår mening er det medfølgende årsregnskapet avgitt i samsvar med lov og forskrifter og gir et rettviseende bilde av selskapets finansielle stilling per 31. desember 2017, og av dets resultater for regnskapsåret avsluttet per denne datoen i samsvar med regnskapslovens regler og god regnskapsskikk i Norge.

Grunnlag for konklusjonen

Vi har gjennomført revisjonen i samsvar med lov, forskrift og god revisjonsskikk i Norge, herunder de internasjonale revisjonsstandardene International Standards on Auditing (ISA-ene). Våre oppgaver og plikter i henhold til disse standardene er beskrevet i Revisors oppgaver og plikter ved revisjon av årsregnskapet. Vi er uavhengige av selskapet slik det kreves i lov og forskrift, og har overholdt våre øvrige etiske forpliktelser i samsvar med disse kravene. Etter vår oppfatning er innhentet revisjonsbevis tilstrekkelig og hensiktsmessig som grunnlag for vår konklusjon.

Øvrig informasjon

Ledelsen er ansvarlig for øvrig informasjon. Øvrig informasjon består av årsrapporten, men inkluderer ikke årsregnskapet og revisjonsberetningen.

Vår uttalelse om revisjonen av årsregnskapet dekker ikke øvrig informasjon, og vi attesterer ikke den øvrige informasjonen.

I forbindelse med revisjonen av årsregnskapet er det vår oppgave å lese øvrig informasjon med det formål å vurdere hvorvidt det foreligger vesentlig inkonsistens mellom øvrig informasjon og årsregnskapet, kunnskap vi har opparbeidet oss under revisjonen, eller hvorvidt den tilsynelatende inneholder vesentlig feilinformasjon.

Dersom vi konkluderer med at den øvrige informasjonen inneholder vesentlig feilinformasjon er vi pålagt å rapportere det. Vi har ingenting å rapportere i så henseende.

Styrets ansvar for årsregnskapet

Styret (ledelsen) er ansvarlig for å utarbeide årsregnskapet i samsvar med lov og forskrifter, herunder for at det gir et rettviseende bilde i samsvar med regnskapslovens regler og god regnskapsskikk i Norge. Ledelsen er også ansvarlig for slik intern kontroll som den finner nødvendig for å kunne utarbeide et årsregnskap som ikke inneholder vesentlig feilinformasjon, verken som følge av misligheter eller utilsiktede feil.



Ved utarbeidelsen av årsregnskapet må ledelsen ta standpunkt til selskapets evne til fortsatt drift og opplyse om forhold av betydning for fortsatt drift. Forutsetningen om fortsatt drift skal legges til grunn for årsregnskapet så lenge det ikke er sannsynlig at virksomheten vil bli avvirket.

Revisors oppgaver og plikter ved revisjonen av årsregnskapet

Vårt mål med revisjonen er å oppnå betryggende sikkerhet for at årsregnskapet som helhet ikke inneholder vesentlig feilinformasjon, verken som følge av misligheter eller utilsiktede feil, og å avgi en revisjonsberetning som inneholder vår konklusjon. Betryggende sikkerhet er en høy grad av sikkerhet, men ingen garanti for at en revisjon utført i samsvar med lov, forskrift og god revisjonsskikk i Norge, herunder ISA-ene, alltid vil avdekke vesentlig feilinformasjon som eksisterer. Feilinformasjon kan oppstå som følge av misligheter eller utilsiktede feil. Feilinformasjon blir vurdert som vesentlig dersom den enkeltvis eller samlet med rimelighet kan forventes å påvirke økonomiske beslutninger som brukerne foretar basert på årsregnskapet.

Som del av en revisjon i samsvar med lov, forskrift og god revisjonsskikk i Norge, herunder ISA-ene, utøver vi profesjonelt skjønn og utviser profesjonell skepsis gjennom hele revisjonen. I tillegg:

- identifiserer og anslår vi risikoen for vesentlig feilinformasjon i regnskapet, enten det skyldes misligheter eller utilsiktede feil. Vi utformer og gjennomfører revisjonshandlinger for å håndtere slike risikoer, og innhenter revisjonsbevis som er tilstrekkelig og hensiktsmessig som grunnlag for vår konklusjon. Risikoen for at vesentlig feilinformasjon som følge av misligheter ikke blir avdekket, er høyere enn for feilinformasjon som skyldes utilsiktede feil, siden misligheter kan innebære samarbeid, forfalskning, bevisste utelatelser, uriktige fremstillinger eller overstyring av intern kontroll.
- opparbeider vi oss en forståelse av den interne kontroll som er relevant for revisjonen, for å utforme revisjonshandlinger som er hensiktsmessige etter omstendighetene, men ikke for å gi uttrykk for en mening om effektiviteten av selskapets interne kontroll.
- evaluerer vi om de anvendte regnskapsprinsippene er hensiktsmessige og om regnskapsestimaterne og tilhørende noteopplysninger utarbeidet av ledelsen er rimelige.
- konkluderer vi på hensiktsmessigheten av ledelsens bruk av fortsatt drift-forutsetningen ved avleggelsen av regnskapet, basert på innhentede revisjonsbevis, og hvorvidt det foreligger vesentlig usikkerhet knyttet til hendelser eller forhold som kan skape tvil av betydning om selskapets evne til fortsatt drift. Dersom vi konkluderer med at det eksisterer vesentlig usikkerhet, kreves det at vi i revisjonsberetningen henleder oppmerksomheten på tilleggsopplysningene i regnskapet, eller, dersom slike tilleggsopplysninger ikke er tilstrekkelige, at vi modifierer vår konklusjon om årsregnskapet. Våre konklusjoner er basert på revisjonsbevis innhentet inntil datoen for revisjonsberetningen. Etterfølgende hendelser eller forhold kan imidlertid medføre at selskapet ikke fortsetter driften.
- evaluerer vi den samlede presentasjonen, strukturen og innholdet, inkludert tilleggsopplysningene, og hvorvidt årsregnskapet representerer de underliggende transaksjonene og hendelsene på en måte som gir et rettviseende bilde.

Vi kommuniserer med dem som har overordnet ansvar for styring og kontroll blant annet om forhold av betydning som vi har avdekket i løpet av revisjonen, herunder om eventuelle svakheter av betydning i den interne kontrollen.

Uttalelse om øvrige lovmessige krav

Konklusjon om registrering og dokumentasjon

Basert på vår revisjon av årsregnskapet som beskrevet ovenfor, og kontrollhandlinger vi har funnet nødvendig i henhold til internasjonal standard for attestasjonsoppdrag (ISAE) 3000



Deloitte.

side 3
Uavhengig revisors beretning – Ocean
Product Tankers AS

«Attestasjonsoppdrag som ikke er revisjon eller forenklet revisorkontroll av historisk finansiell informasjon», mener vi at ledelsen har oppfylt sin plikt til å sørge for ordentlig og oversiktlig registrering og dokumentasjon av selskapets regnskapsopplysninger i samsvar med lov og god bokføringsskikk i Norge.

Oslo, 15. juni 2018
Deloitte AS

Vidar Nilsen
statsautorisert revisor