



ÅRSREGNSKAPET FOR REGNSKAPSÅRET 2017 - GENERELL INFORMASJON

Enheten

Organisasjonsnummer: 887 998 132
Organisasjonsform: Samvirkeforetak
Foretaksnavn: BYNESET BYGDESERVICE SA
Forretningsadresse: Leinstrandvegen 20
7074 SPONGDAL

Regnskapsår

Årsregnskapets periode: 01.01.2017 - 31.12.2017

Konsern

Morselskap i konsern: Nei

Regnskapsregler

Regler for små foretak benyttet: Ja
Benyttet ved utarbeidelsen av årsregnskapet til selskapet: Regnskapslovens alminnelige regler

Årsregnskapet fastsatt av kompetent organ

Bekreftet av representant for selskapet: Halvor Braa
Dato for fastsettelse av årsregnskapet: 28.03.2018

Grunnlag for avgivelse

År 2017: Årsregnskapet er elektronisk innlevert
År 2016: Tall er hentet fra elektronisk innlevert årsregnskap fra 2017

Det er ikke krav til at årsregnskapet m.v. som sendes til Regnskapsregisteret er undertegnet. Kontrollen på at dette er utført ligger hos revisor/enhetens øverste organ. Sikkerheten ivaretas ved at innsender har rolle/rettighet for innsending av årsregnskapet via Altinn, og ved at det bekreftes at årsregnskapet er fastsatt av kompetent organ.

Brønnøysundregistrene, 02.11.2020



Resultatregnskap

Beløp i: NOK	Note	2017	2016
RESULTATREGNSKAP			
Inntekter			
Salgsinntekt		451 343	491 709
Sum inntekter		451 343	491 709
Kostnader			
Varekostnad		380 055	416 479
Lønnskostnad	1	20 538	22 820
Annen driftskostnad		40 638	52 112
Sum kostnader		441 231	491 412
Driftsresultat		10 112	297
Finansinntekter og finanskostnader			
Annen renteinntekt		706	719
Sum finansinntekter		706	719
Annen rentekostnad		2	
Sum finanskostnader		2	
Netto finans		704	719
Ordinært resultat før skattekostnad		10 816	1 016
Skattekostnad på ordinært resultat	2	3 150	1 074
Ordinært resultat etter skattekostnad		7 666	-58
Årsresultat		7 666	-58
Årsresultat etter minoritetsinteresser		7 666	-58
Overføringer og disponeringer			
Overføringer annen egenkapital	3	7 666	-58
Sum overføringer og disponeringer		7 666	-58



Balanse

Beløp i: NOK	Note	2017	2016
BALANSE - EIENDELER			
Anleggsmidler			
Immaterielle eiendeler			
Sum anleggsmidler		0	0
Omløpsmidler			
Varer			
Fordringer			
Kundefordringer		8 198	43 229
Andre fordringer		10 449	102
Sum fordringer		18 647	43 331
Bankinnskudd, kontanter og lignende			
Bankinnskudd, kontanter o.l.	4	377 126	323 105
Sum bankinnskudd, kontanter og lignende		377 126	323 105
Sum omløpsmidler		395 774	366 436
SUM EIENDELER		395 774	366 436
BALANSE - EGENKAPITAL OG GJELD			
Egenkapital			
Innskutt egenkapital			
Annen innskutt egenkapital	5	110 000	110 000
Sum innskutt egenkapital		110 000	110 000
Opptjent egenkapital			
Annen egenkapital	3	228 910	221 244
Sum opptjent egenkapital		228 910	221 244
Sum egenkapital		338 910	331 244



Balanse

Beløp i: NOK	Note	2017	2016
Sum langsiktig gjeld		0	0
Kortsiktig gjeld			
Leverandørgjeld		47 126	27 225
Betalbar skatt	2	4 934	2 881
Skyldig offentlige avgifter		2 538	2 820
Utbytte		185	185
Annen kortsiktig gjeld		2 080	2 080
Sum kortsiktig gjeld		56 864	35 192
Sum gjeld		56 864	35 192
SUM EGENKAPITAL OG GJELD		395 774	366 436



**Årsregnskap 2017
for
BYNESET BYGDESERVICE SA**

Foretaksnr. 887998132



BYNESET BYGDESERVICE SA

Resultatregnskap

	Note	2017	2016
DRIFTSINNTEKTER OG DRIFTSKOSTNADER			
Driftsinntekter			
Salgsinntekt		451 343	491 709
Sum driftsinntekter		451 343	491 709
Driftskostnader			
Varekostnad		380 055	416 479
Lønnskostnad	1	20 538	22 820
Annen driftskostnad		40 638	52 112
Sum driftskostnader		441 231	491 412
DRIFTSRESULTAT		10 112	297
FINANSINNTEKTER OG FINANSKOSTNADER			
Finansinntekter			
Annen renteinntekt		706	719
Sum finansinntekter		706	719
Finanskostnader			
Annen rentekostnad		2	0
Sum finanskostnader		2	0
NETTO FINANSPOSTER		704	719
ORDINÆRT RES. FØR SKATTEKOSTNAD		10 816	1 016
Skattekostnad på ordinært resultat	2	3 150	1 074
ORDINÆRT RESULTAT		7 666	(58)
ÅRSRESULTAT		7 666	(58)
OVERFØRINGER OG DISPONERINGER			
Overføringer annen egenkapital	3	7 666	(58)
SUM OVERFØRINGER OG DISPONERINGER		7 666	(58)



BYNESET BYGDESERVICE SA

Balanse pr. 31.12.2017

	Note	31.12.2017	31.12.2016
EIENDELER			
OMLØPSMIDLER			
Fordringer			
Kundefordringer		8 198	43 229
Andre fordringer		10 449	102
Sum fordringer		18 647	43 331
Bankinnskudd, kontanter o.l.	4	377 126	323 105
SUM OMLØPSMIDLER		395 774	366 436
SUM EIENDELER		395 774	366 436
EGENKAPITAL OG GJELD			
EGENKAPITAL			
Innskutt egenkapital			
Annen innskutt egenkapital	5	110 000	110 000
Sum innskutt egenkapital		110 000	110 000
Opptjent egenkapital			
Annen egenkapital	3	228 910	221 244
Sum opptjent egenkapital		228 910	221 244
SUM EGENKAPITAL		338 910	331 244
GJELD			
KORTSIKTIG GJELD			
Leverandørgjeld		47 126	27 225
Betalbar skatt	2	4 934	2 881
Skyldig offentlige avgifter		2 538	2 820
Utbytte		185	185
Annen kortsiktig gjeld		2 080	2 080
SUM KORTSIKTIG GJELD		56 864	35 192
SUM GJELD		56 864	35 192
SUM EGENKAPITAL OG GJELD		395 774	366 436

Trondheim 13. mars 2018

Lars Olav Braa
Styreleder

Bjarne Lykken
Nestleder

John Strand
Styremedlem

Halvor Braa
Daglig leder



BYNESET BYGDESERVICE SA

Noter 2017

REGNSKAPSPRINSIPPER:

Årsregnskapet er satt opp i samsvar med regnskapsloven og god regnskapsskikk. Selskapet har videre fulgt relevante bestemmelser i Norsk Regnskaps Standard utarbeidet av Norsk Regnskaps Stiftelse.

Driftsinntekter

Inntektsføring av tjenester skjer etter hvert som de blir levert.

Omløpsmidler og kortsiktig gjeld

Omløpsmidler og kortsiktig gjeld omfatter normalt poster som forfaller til betaling innen ett år etter siste dag i regnskapsåret, samt poster som knytter seg til varekretsløpet. Omløpsmidler vurderes til laveste verdi av anskaffelseskost og antatt virkelig verdi (Laveste verdis prinsipp).

Kortsiktig gjeld balanseføres til nominelt beløp på opptakstidspunktet.

Anleggsmidler og langsiktig gjeld

Anleggsmidler omfatter eiendeler bestemt til varig eie og bruk for virksomheten. Anleggsmidler er vurdert til anskaffelseskost. Varige driftsmidler føres opp i balansen og avskrives etter saldometoden. Varige driftsmidler nedskrives til virkelig verdi ved verdifall som forventes ikke å være av forbigående art. Nedskrivninger blir reversert når grunnlaget for nedskrivningen ikke lenger finnes å være til stede.

Langsiktig gjeld balanseføres til nominelt beløp på opptakstidspunktet.

Fordringer

Kundefordringer og andre fordringer føres opp i balansen til pålydende etter fradrag for avsetning til påregnelig tap. Avsetning til påregnelig tap gjøres på grunnlag av en individuell vurdering av de enkelte fordringene.

Skatt

Skattekostnaden i resultatregnskapet omfatter både periodens betalbare skatt og endring i utsatt skatt samt formuesskatt. Utsatt skatt er beregnet med skattesatsen ved utgangen av regnskapsåret (24%) på grunnlag av midlertidige forskjeller som eksisterer mellom regnskapsmessige og skattemessige verdier. Skatteøkende og skattereduserende midlertidige forskjeller som reverserer eller kan reversere i samme periode er utlignet og nettoført.

Pensjonsforpliktelser

Balanseføring av forsikrede pensjonsforpliktelser er unnlatt i tråd med god regnskapsskikk for små foretak. Pensjonskostnader klassifiseres i sin helhet under lønnskostnader i resultatregnskapet og dekker alle innbetalinger til forsikringsselskapet i perioden.



BYNESET BYGDESERVICE SA

Noter 2017

Note 1 - Lønnskostnad

Foretaket er ikke pliktig til å ha tjenstepensjonsordning for selskapets ansatte jfr. lov om obligatorisk tjenstepensjon. Foretaket har derfor ikke etablert en tjenstepensjonsordning.

Selskapet har ikke hatt ansatte i regnskapsåret.

Spesifikasjon av lønnskostnader	I år	I fjor
Lønn	18 000	20 000
Arbeidsgiveravgift	2 538	2 820
Pensjonskostnader	0	0
Andre lønnsrelaterte ytelser	0	0
Totalt	20 538	22 820

Ytelser til ledende personer og revisor

Daglig leder, honorar eks. mva.	0
Styreleder	4 000
Styremedlemmer	2 000
Revisjonshonorar, som består av: Revisjon, eks. mva.	2 000

Note 2 - Skattekostnad på ordinært resultat

Spesifikasjon av årets skattegrunnlag:

Resultat før skattekostnader	10 816
+ Permanente og andre forskjeller	2
+ Endring i midlertidige forskjeller	0
= Inntekt	10 818
Netto skattbar formue (avrundet)	344 028

Spesifikasjon av årets skattekostnad:

Beregnet skatt av årets resultat	2 596
+ Formueskatt	2 338
= Sum betalbar skatt	4 934
- For mye avsatt tidligere	1 784
+/- Endring i utsatt skatt / utsatt skattefordel	0
= Ordinær skattekostnad	3 150
Skattesats i inntektsåret	24

Betalbar skatt i balansen består av

Sum betalbar skatt	4 934
= Betalbar skatt i balansen	4 934



BYNESET BYGDESERVICE SA

Noter 2017

Note 3 - Overføringer annen egenkapital

	Aksjekapital / selskapskapital	Overkurs fond	Fond for vurderings- forskjeller	Annen egenkapital
Pr 1.1. Pr 1.1.	0	0	0	331 244
+Fra årets resultat			0	7 666
-Til årets resultat			0	0
+/-Andre transaksjoner:	0	0	0	0
Pr 31.12.	0	0	0	338 910

Note 4 - Bankinnskudd, kontanter o.l.

Skattetrekkinnskudd utgjør pr 31.12. i år kr 776 og utgjorde pr 31.12. i fjor kr 776.

Note 5 - Annen innskutt egenkapital

Selskapet har 22 andeler hver pålydende kr 5.000, samlet andelskapital utgjør kr 110.000.

Selskapets andelshavere er:

Andelshaverens navn	Antall andeler
Anders Kviseth	1 stk.
Bjarne Lykken	1 stk.
Einar Daniel Lykken	1 stk.
Geir-Morten Gomo	1 stk.
Halvor Braa	1 stk.
Harald Haugan	1 stk.
Helge Opland	1 stk.
Håvar Endre Hanger	1 stk.
Håvard Kjelstad	1 stk.
John L. Hanger	1 stk.
John Strand	1 stk.
Jomar Lindgård	1 stk.
Lars Engen	1 stk.
Lars Olav Braa	1 stk.
Lars Selbæk	1 stk.
Oia Risstad	1 stk.
Svein Graneggen	1 stk.
Tomas Dahl	1 stk.
Villy Stein	1 stk.
Anders By	1 stk.
Frode Hove	1 stk.
Kjell Håbjørg	1 stk.



**Årsregnskap 2017
for**

BYNESET BYGDESERVICE SA

Foretaksnr. 887998132



Byneset Bygdeservice SA
7074 Spongdal

Tlf: 926 91 400
e-post: byneset@bygdeservice.no
Nett: www.bygdeservice.no

Årsberetning for Byneset Bygdeservice SA for 2017

Foretaksnummer: 887 998 132

Styret

Styret har i 2017 bestått av følgende deltakere etter årsmøtet:

Styrets leder	Lars Olav Braa
Nestleder	Bjarne Lykken
Styremedlem	John Strand

Daglig leder

Halvor Braa

Virksomhetens art

Virksomheten har tilhold i Trondheim kommune. Formålet med foretaket er å være formidler av oppdrag for våre andelseiere. Samt foreta administrative oppgaver for disse utad mot oppdragsgiver.

Forutsetning for fortsatt drift

Årsoppgjøret er utarbeidet med utgangspunkt i fortsatt drift. Forutsetningene for dette er til stede.

Syssetting

Foretaket har ingen ansatte.


HMS


Foretaket har eget HMS system via Argus, som medlemmene plikter å følge ved oppdrag.

Miljøpåvirkning

Da det drives kun administrativ virksomhet, påvirkes ikke det ytre miljø.

Spongdal, 26. mars 2018.


Lars Olav Braa
Styreleder


Bjarne Lykken
Nestleder


John Strand
Styremedlem


Halvor Braa
Daglig leder



BYNESET BYGDESERVICE SA

Resultatregnskap

	Note	2017	2016
DRIFTSINNTEKTER OG DRIFTSKOSTNADER			
Driftsinntekter			
Salgsinntekt		451 343	491 709
Sum driftsinntekter		451 343	491 709
Driftskostnader			
Varekostnad		380 055	416 479
Lønnskostnad	1	20 538	22 820
Annen driftskostnad		40 638	52 112
Sum driftskostnader		441 231	491 412
DRIFTSRESULTAT		10 112	297
FINANSINNTEKTER OG FINANSKOSTNADER			
Finansinntekter			
Annen renteinntekt		706	719
Sum finansinntekter		706	719
Finanskostnader			
Annen rentekostnad		2	0
Sum finanskostnader		2	0
NETTO FINANSPOSTER		704	719
ORDINÆRT RES. FØR SKATTEKOSTNAD		10 816	1 016
Skattekostnad på ordinært resultat	2	3 150	1 074
ORDINÆRT RESULTAT		7 666	(58)
ÅRSRESULTAT		7 666	(58)
OVERFØRINGER OG DISPONERINGER			
Overføringer annen egenkapital	3	7 666	(58)
SUM OVERFØRINGER OG DISPONERINGER		7 666	(58)



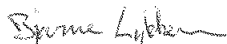
BYNESET BYGDESERVICE SA

Balanse pr. 31.12.2017

	Note	31.12.2017	31.12.2016
EIENDELER			
OMLØPSMIDLER			
Fordringer			
Kundefordringer		8 198	43 229
Andre fordringer		10 449	102
Sum fordringer		18 647	43 331
Bankinnskudd, kontanter o.l.	4	377 126	323 105
SUM OMLØPSMIDLER		395 774	366 436
SUM EIENDELER		395 774	366 436
EGENKAPITAL OG GJELD			
EGENKAPITAL			
Innskutt egenkapital			
Annen innskutt egenkapital	5	110 000	110 000
Sum innskutt egenkapital		110 000	110 000
Opptjent egenkapital			
Annen egenkapital	3	228 910	221 244
Sum opptjent egenkapital		228 910	221 244
SUM EGENKAPITAL		338 910	331 244
GJELD			
KORTSIKTIG GJELD			
Leverandørgjeld		47 126	27 225
Betalbar skatt	2	4 934	2 881
Skyldig offentlige avgifter		2 538	2 820
Utbytte		185	185
Annen kortsiktig gjeld		2 080	2 080
SUM KORTSIKTIG GJELD		56 864	35 192
SUM GJELD		56 864	35 192
SUM EGENKAPITAL OG GJELD		395 774	366 436

Trondheim 13. mars 2018


Lars Olav Braa
Styreleder


Bjørn Lykken
Nestleder


John Strand
Styremedlem


Halvor Braa
Daglig leder



BYNESET BYGDESERVICE SA

Noter 2017

REGNSKAPSPRINSIPPER:

Årsregnskapet er satt opp i samsvar med regnskapsloven og god regnskapsskikk. Selskapet har videre fulgt relevante bestemmelser i Norsk Regnskaps Standard utarbeidet av Norsk Regnskaps Stiftelse.

Driftsinntekter

Inntektsføring av tjenester skjer etter hvert som de blir levert.

Omløpsmidler og kortsiktig gjeld

Omløpsmidler og kortsiktig gjeld omfatter normalt poster som forfaller til betaling innen ett år etter siste dag i regnskapsåret, samt poster som knytter seg til varekretsløpet. Omløpsmidler vurderes til laveste verdi av anskaffelseskost og antatt virkelig verdi (Laveste verdis prinsipp). Kortsiktig gjeld balanseføres til nominelt beløp på opptakstidspunktet.

Anleggsmidler og langsiktig gjeld

Anleggsmidler omfatter eiendeler bestemt til varig eie og bruk for virksomheten. Anleggsmidler er vurdert til anskaffelseskost. Varige driftsmidler føres opp i balansen og avskrives etter saldometoden. Varige driftsmidler nedskrives til virkelig verdi ved verdifall som forventes ikke å være av forbigående art. Nedskrivninger blir reversert når grunnlaget for nedskrivningen ikke lenger finnes å være til stede.

Langsiktig gjeld balanseføres til nominelt beløp på opptakstidspunktet.

Fordringer

Kundefordringer og andre fordringer føres opp i balansen til pålydende etter fradrag for avsetning til påregnelig tap. Avsetning til påregnelig tap gjøres på grunnlag av en individuell vurdering av de enkelte fordringene.

Skatt

Skattekostnaden i resultatregnskapet omfatter både periodens betalbare skatt og endring i utsatt skatt samt formuesskatt. Utsatt skatt er beregnet med skattesatsen ved utgangen av regnskapsåret (24%) på grunnlag av midlertidige forskjeller som eksisterer mellom regnskapsmessige og skattemessige verdier. Skatteøkende og skattereduserende midlertidige forskjeller som reverserer eller kan reversere i samme periode er utlignet og nettoført.

Pensjonsforpliktelser

Balanseføring av forsikrede pensjonsforpliktelser er unnlatt i tråd med god regnskapsskikk for små foretak. Pensjonskostnader klassifiseres i sin helhet under lønnskostnader i resultatregnskapet og dekker alle innbetalinger til forsikringselskapet i perioden.

Noter for BYNESET BYGDESERVICE SA

Organisasjonsnr. 887998132



BYNESET BYGDESERVICE SA

Noter 2017

Note 1 - Lønnskostnad

Foretaket er ikke pliktig til å ha tjenstepensjonsordning for selskapets ansatte jfr. lov om obligatorisk tjenstepensjon. Foretaket har derfor ikke etablert en tjenstepensjonsordning.

Selskapet har ikke hatt ansatte i regnskapsåret.

Spesifikasjon av lønnskostnader	I år	I fjor
Lønn	18 000	20 000
Arbeidsgiveravgift	2 538	2 820
Pensjonskostnader	0	0
Andre lønnsrelaterte ytelser	0	0
Totalt	20 538	22 820

Ytelser til ledende personer og revisor

Daglig leder, honorar eks. mva.		0
Styreleder		4 000
Styremedlemmer		2 000
Revisjonshonorar, som består av:		
Revisjon, eks. mva.		2 000

Note 2 - Skattekostnad på ordinært resultat

Spesifikasjon av årets skattegrunnlag:

Resultat før skattekostnader	10 816
+ Permanente og andre forskjeller	2
+ Endring i midlertidige forskjeller	0
= Inntekt	10 818
Netto skattbar formue (avrundet)	344 028

Spesifikasjon av årets skattekostnad:

Beregnet skatt av årets resultat	2 596
+ Formueskatt	2 338
= Sum betalbar skatt	4 934
- For mye avsatt tidligere	1 784
+/- Endring i utsatt skatt / utsatt skattefordel	0
= Ordinær skattekostnad	3 150
Skattesats i inntektsåret	24

Betalbar skatt i balansen består av

Sum betalbar skatt	4 934
= Betalbar skatt i balansen	4 934



BYNESET BYGDESERVICE SA

Noter 2017

Note 3 - Overføringer annen egenkapital

	Aksjekapital / selskapskapital	Overkurs fond	Fond for vurderings- forskjeller	Annen egenkapital
Pr 1.1. Pr 1.1.	0	0	0	331 244
+Fra årets resultat			0	7 666
-Til årets resultat			0	0
+/-Andre transaksjoner:	0	0	0	0
Pr 31.12.	0	0	0	338 910

Note 4 - Bankinnskudd, kontanter o.l.

Skattetrekkinnnskudd utgjør pr 31.12. i år kr 776 og utgjorde pr 31.12. i fjor kr 776.

Note 5 - Annen innskutt egenkapital

Selskapet har 22 andeler hver pålydende kr 5.000, samlet andelskapital utgjør kr 110.000.

Selskapets andelshavere er:

Andelshaverens navn	Antall andeler
Anders Kviseth	1 stk.
Bjarne Lykken	1 stk.
Einar Daniel Lykken	1 stk.
Geir-Morten Gomo	1 stk.
Halvor Braa	1 stk.
Harald Haugan	1 stk.
Helge Opland	1 stk.
Håvar Andre Hanger	1 stk.
Håvard Kjelstad	1 stk.
John L. Hanger	1 stk.
John Strand	1 stk.
Jomar Lindgård	1 stk.
Lars Engen	1 stk.
Lars Olav Braa	1 stk.
Lars Selbæk	1 stk.
Ola Risstad	1 stk.
Svein Graneggen	1 stk.
Tomas Dahl	1 stk.
Villy Stein	1 stk.
Anders By	1 stk.
Frode Hove	1 stk.
Kjell Håbjørg	1 stk.



REVISJONSBERETNING FOR 2017 BYNESET
BYGDESERVICE SA

Vi har foretatt revisjon av årsregnskapet til Byneset
Bygdeservice SA for regnskapsåret 2017.

Årsoppgjøret inneholder resultatregnskap og balanse.

Regnskapet er ført iht. regnskapsloven og god regnskapsskikk.

Regnskapet er revidert og funnet i orden og vi anbefaler
årsmøtet å godkjenne regnskapet for 2017.

Byneset, 28.03.2018

Helge Opland

Lars Selbæk