



ÅRSREGNSKAPET FOR REGNSKAPSÅRET 2024 - GENERELL INFORMASJON

Enheten

Organisasjonsnummer: 917 198 403
Organisasjonsform: Aksjeselskap
Foretaksnavn: PETXL STORES AS
Forretningsadresse: Drammensveien 167
0277 OSLO

Regnskapsår

Årsregnskapets periode: 01.01.2024 - 31.12.2024

Konsern

Morselskap i konsern: Nei

Regnskapsregler

Regler for små foretak benyttet: Nei
Benyttet ved utarbeidelsen av årsregnskapet til selskapet: Regnskapslovens alminnelige regler

Årsregnskapet fastsatt av kompetent organ

Bekreftet av representant for selskapet: Cornelis Petrus Tichelaar
Dato for fastsettelse av årsregnskapet: 30.06.2025

Grunnlag for avgivelse

År 2024: Årsregnskapet er elektronisk innlevert
År 2023: Tall er hentet fra elektronisk innlevert årsregnskap fra 2024

Det er ikke krav til at årsregnskapet m.v. som sendes til Regnskapsregisteret er undertegnet. Kontrollen på at dette er utført ligger hos revisor/enhetens øverste organ. Sikkerheten ivaretas ved at innsender har rolle/rettighet for innsending av årsregnskapet via Altinn, og ved at det bekreftes at årsregnskapet er fastsatt av kompetent organ.

Brønnøysundregistrene, 09.07.2025



Resultatregnskap

Beløp i: NOK	Note	2024	2023
RESULTATREGNSKAP			
Inntekter			
Salgsinntekt	2	212 780 180	225 114 862
Annen driftsinntekt		2 990 132	3 215 429
Sum inntekter		215 770 312	228 330 291
Kostnader			
Varekostnad		147 557 345	155 514 072
Lønnskostnad	3	51 213 080	50 360 178
Avskrivning av driftsmidler og immaterielle eiendeler	4	12 503 441	12 000 138
Annen driftskostnad		49 241 025	45 473 359
Sum kostnader		260 514 891	263 347 747
Driftsresultat		-44 744 579	-35 017 455
Finansinntekter og finanskostnader			
Renteinntekt fra foretak i samme konsern		15 130 148	6 082 445
Annen renteinntekt		89 404	
Annen finansinntekt		17 309	44 478
Sum finansinntekter		15 236 861	6 126 923
Rentekostnad til foretak i samme konsern		25 159 982	13 900 648
Annen rentekostnad		464 339	694 597
Annen finanskostnad		87 944	204 877
Sum finanskostnader		25 712 265	14 800 122
Netto finans		-10 475 404	-8 673 199
Resultat før skattekostnad		-55 219 983	-43 690 654
Skattekostnad på resultat	5		384 079
Årsresultat		-55 219 983	-44 074 733
Årsresultat etter minoritetsinteresser		-55 219 983	-44 074 733
Totalresultat		-55 219 983	-44 074 733



Resultatregnskap

Beløp i: NOK	Note	2024	2023
Overføringer og disponeringer			
Udekket tap		-55 219 983	-44 074 733
Sum overføringer og disponeringer	6	-55 219 983	-44 074 733



Balanse

Beløp i: NOK	Note	2024	2023
BALANSE - EIENDELER			
Anleggsmidler			
Immaterielle eiendeler			
Lisenser	4	37 874	34 633
Utsatt skattefordel	5		
Sum immaterielle eiendeler		37 874	34 633
Varige driftsmidler			
Tomter, bygninger o.a. fast eiendom	4, 7		
Maskiner og anlegg	4, 7		
Skip og flytende installasjoner	7		
Driftsløsøre, inventar o.a. utstyr	4, 7	54 954 588	67 748 955
Sum varige driftsmidler		54 954 588	67 748 955
Finansielle anleggsmidler			
Lån til tilknyttet selskap og felles kontrollert virksomhet	8		
Andre langsiktige fordringer		525 293	514 450
Sum finansielle anleggsmidler		525 293	514 450
Sum anleggsmidler		55 517 755	68 298 038
Omløpsmidler			
Varer			
Lager av varer og annen beholdning	7	38 570 778	41 677 186
Sum varer		38 570 778	41 677 186
Fordringer			
Kundefordringer	7	539 751	1 575 888
Andre kortsiktige fordringer		1 460 807	1 244 737
Konsernfordringer	8	123 280 807	14 016 700
Krav på innbetaling av selskapskapital			37 740
Sum fordringer		125 281 365	16 875 064
Bankinnskudd, kontanter og lignende			
Bankinnskudd, kontanter o.l.	9	1 837 192	1 883 791
Sum bankinnskudd, kontanter og lignende		1 837 192	1 883 791



Balanse

Beløp i: NOK	Note	2024	2023
Sum omløpsmidler		165 689 335	60 436 042
SUM EIENDELER		221 207 090	128 734 079
BALANSE - EGENKAPITAL OG GJELD			
Egenkapital			
Innskutt egenkapital			
Aksjekapital	6, 10	339 676	339 676
Beholdning av egne aksjer	6		
Overkurs	6		
Annen innskutt egenkapital	6	8 552 658	8 552 658
Sum innskutt egenkapital		8 892 334	8 892 334
Opptjent egenkapital			
Annen egenkapital	6, 11	-35 381 540	-35 381 540
Udekket tap	6	105 473 185	50 253 202
Sum opptjent egenkapital		-140 854 725	-85 634 742
Sum egenkapital		-131 962 391	-76 742 408
Gjeld			
Langsiktig gjeld			
Utsatt skatt	5		
Annen langsiktig gjeld			
Gjeld til kredittinstitusjoner	7		
Langsiktig konserngjeld	8	19 350 953	19 330 667
Gjeld finansiell leasing	4	1 251 823	3 375 680
Øvrig langsiktig gjeld		969 047	1 099 705
Sum annen langsiktig gjeld		21 571 823	23 806 053
Sum langsiktig gjeld		21 571 823	23 806 053
Kortsiktig gjeld			
Kortsiktig konserngjeld	7		
Leverandørgjeld	8	303 779 817	149 933 963



Balanse

Beløp i: NOK	Note	2024	2023
Betalbar skatt	5		
Skyldig offentlige avgifter		3 785 391	3 676 359
Kortsiktig konserngjeld	8		1 170 390
Annen kortsiktig gjeld		24 032 450	26 889 724
Sum kortsiktig gjeld		331 597 657	181 670 435
Sum gjeld		353 169 481	205 476 487
SUM EGENKAPITAL OG GJELD		221 207 090	128 734 079



Brønnøysundregistrene

ÅRSREGNSKAP FOR REGNSKAPSÅRET 2024 - GENERELL INFORMASJON

Journalnummer: 2025 645753

Enheten

Organisasjonsnummer: 917 198 403
Organisasjonsform: Aksjeselskap
Foretaksnavn: PETXL STORES AS
Forretningsadresse: Drammensveien 167
0277 OSLO

Regnskapsår

Årsregnskapets periode: 01.01.2024 - 31.12.2024

Konsern

Morselskap i konsern: Nei

Regnskapsregler

Regler for små foretak benyttet: Nei
Benyttet ved utarbeidelsen av
årsregnskapet til selskapet: Regnskapslovens alminnelige regler

Årsregnskapet fastsatt av kompetent organ

Bekreftet av representant for selskapet: Cornelis Petrus Tichelaar
Dato for fastsettelse av årsregnskapet: 30.06.2025

Grunnlag for avgivelse

År 2024: Årsregnskap er elektronisk innlevert.
År 2023: Tall er hentet fra elektronisk innlevert årsregnskap fra 2024.

Det er ikke krav til at årsregnskapet m.v. som sendes til Regnskapsregisteret er undertegnet. Kontrollen på at dette er utført ligger hos revisor/enhetens øverste organ. Sikkerheten ivaretas ved at innsender har rolle/rettighet for innsending av årsregnskapet via Altinn, og ved at det bekreftes at årsregnskapet er fastsatt av kompetent organ.

Brønnøysundregistrene, 08.07.2025



Organisasjonsnr: 917 198 403
PETXL STORES AS

RESULTATREGNSKAP

Beløp i: NOK	Note	2024	2023
RESULTATREGNSKAP			
Inntekter			
Salgsinntekt	2	212 780 180	225 114 862
Annen driftsinntekt		2 990 132	3 215 429
Sum inntekter		215 770 312	228 330 291
Kostnader			
Varekostnad		147 557 345	155 514 072
Lønnskostnad	3	51 213 080	50 360 178
Avskrivning av driftsmidler og immaterielle eiendeler	4	12 503 441	12 000 138
Annen driftskostnad		49 241 025	45 473 359
Sum kostnader		260 514 891	263 347 747
Driftsresultat		-44 744 579	-35 017 455
Finansinntekter og finanskostnader			
Renteinntekt fra foretak i samme konsern		15 130 148	6 082 445
Annen renteinntekt		89 404	
Annen finansinntekt		17 309	44 478
Sum finansinntekter		15 236 861	6 126 923
Rentekostnad til foretak i samme konsern		25 159 982	13 900 648
Annen rentekostnad		464 339	694 597
Annen finanskostnad		87 944	204 877
Sum finanskostnader		25 712 265	14 800 122
Netto finans		-10 475 404	-8 673 199
Resultat før skattekostnad		-55 219 983	-43 690 654
Skattekostnad på resultat	5		384 079
Årsresultat		-55 219 983	-44 074 733
Årsresultat etter minoritetsinteresser		-55 219 983	-44 074 733
Totalresultat		-55 219 983	-44 074 733
Overføringer og disponeringer			
Udekket tap		-55 219 983	-44 074 733
Sum overføringer og disponeringer	6	-55 219 983	-44 074 733



Organisasjonsnr: 917 198 403
PETXL STORES AS

BALANSE

Beløp i: NOK	Note	2024	2023
BALANSE - EIENDELER			
Anleggsmidler			
Immaterielle eiendeler			
Lisenser	4	37 874	34 633
Utsatt skattefordel	5		
Sum immaterielle eiendeler		37 874	34 633
Varige driftsmidler			
Tomter, bygninger o.a. fast eiendom	4, 7		
Maskiner og anlegg	4, 7		
Skip og flytende installasjoner	7		
Driftsløsøre, inventar o. a. utstyr	4, 7	54 954 588	67 748 955
Sum varige driftsmidler		54 954 588	67 748 955
Finansielle anleggsmidler			
Lån til tilknyttet selskap og felles kontrollert virksomhet	8		
Andre langsiktige fordringer		525 293	514 450
Sum finansielle anleggsmidler		525 293	514 450
Sum anleggsmidler		55 517 755	68 298 038
Omløpsmidler			
Varer			
Lager av varer og annen beholdning	7	38 570 778	41 677 186
Sum varer		38 570 778	41 677 186
Fordringer			
Kundefordringer	7	539 751	1 575 888
Andre kortsiktige fordringer		1 460 807	1 244 737
Konsernfordringer	8	123 280 807	14 016 700
Krav på innbetaling av selskapskapital			37 740
Sum fordringer		125 281 365	16 875 064
Bankinnskudd, kontanter og lignende			
Bankinnskudd, kontanter o. l.	9	1 837 192	1 883 791
Sum bankinnskudd, kontanter og lignende		1 837 192	1 883 791



Sum omløpsmidler		165 689 335	60 436 042
SUM EIENDELER		221 207 090	128 734 079
BALANSE - EGENKAPITAL OG GJELD			
Egenkapital			
Innskutt egenkapital			
Aksjekapital	6, 10	339 676	339 676
Beholdning av egne aksjer	6		
Overkurs	6		
Annen innskutt egenkapital	6	8 552 658	8 552 658
Sum innskutt egenkapital		8 892 334	8 892 334
Opptjent egenkapital			
Annen egenkapital	6, 11	-35 381 540	-35 381 540
Udekket tap	6	105 473 185	50 253 202
Sum opptjent egenkapital		-140 854 725	-85 634 742
Sum egenkapital		-131 962 391	-76 742 408
Gjeld			
Langsiktig gjeld			
Utsatt skatt	5		
Annen langsiktig gjeld			
Gjeld til kredittinstitusjoner	7		
Langsiktig konserngjeld	8	19 350 953	19 330 667
Gjeld finansiell leasing	4	1 251 823	3 375 680
Øvrig langsiktig gjeld		969 047	1 099 705
Sum annen langsiktig gjeld		21 571 823	23 806 053
Sum langsiktig gjeld		21 571 823	23 806 053
Kortsiktig gjeld			
Kortsiktig konserngjeld	7		
Leverandørgjeld	8	303 779 817	149 933 963
Betalbar skatt	5		
Skyldig offentlige avgifter		3 785 391	3 676 359
Kortsiktig konserngjeld	8		1 170 390
Annen kortsiktig gjeld		24 032 450	26 889 724
Sum kortsiktig gjeld		331 597 657	181 670 435
Sum gjeld		353 169 481	205 476 487
SUM EGENKAPITAL OG GJELD		221 207 090	128 734 079



Organisasjonsnr: 917 198 403
PETXL STORES AS

NOTEOPPLYSNINGER - SELSKAP - alle poster oppgitt i hele tall

Note

Antall årsverk i regnskapsåret
124.00

Sum Beløp

Balanseført verdi 31.12. Varige driftsmidler Immaterielle eiend.

Konsernregnskap

Morselskapet sitt navn

Forretningskontor for morselskapet

Begrunnelse for at datterselskap er utelatt fra konsolideringen

Samlet beløp - tilknyttet selskap Årets Fjorårets

Samlet beløp - foretak i samme konsern Årets Fjorårets

Samlet beløp - foretak i samme konsern Årets Fjorårets

Samlet beløp - felles kontrollert virksomhet Årets Fjorårets

Pantstillelse Beløp

Beholdning av egne aksjer Antall Pålydende Andel av aksjek.



BDO AS
Bygdøy allé 2
Postboks 1704 Vika
0121 Oslo

Til generalforsamlingen i Petxl Stores AS

Uavhengig revisors beretning

Konklusjon

Vi har revidert årsregnskapet til Petxl Stores AS.

Årsregnskapet består av:

- Balanse per 31. desember 2024,
- Resultatregnskap 2024
- Kontantstrømoppstilling for regnskapsåret avsluttet per 31. desember 2024
- Noter til årsregnskapet, herunder et sammendrag av viktige regnskapsprinsipper.

Etter vår mening:

- Oppfyller årsregnskapet gjeldende lovkrav, og
- Gir årsregnskapet et rettviseende bilde av selskapets finansielle stilling per 31. desember 2024 og av dets resultater og kontantstrømmer for regnskapsåret i samsvar med regnskapslovens regler og god regnskapsskikk i Norge.

Grunnlag for konklusjonen

Vi har gjennomført revisjonen i samsvar med International Standards on Auditing (ISA-ene). Våre oppgaver og plikter i henhold til disse standardene er beskrevet nedenfor under Revisors oppgaver og plikter ved revisjonen av årsregnskapet. Vi er uavhengige av selskapet i samsvar med kravene i relevante lover og forskrifter i Norge og International Code of Ethics for Professional Accountants (inkludert internasjonale uavhengighetsstandarder) utstedt av International Ethics Standards Board for Accountants (IESBA-reglene), og vi har overholdt våre øvrige etiske forpliktelser i samsvar med disse kravene. Innhentet revisjonsbevis er etter vår vurdering tilstrekkelig og hensiktsmessig som grunnlag for vår konklusjon.

Annen informasjon

Styret (ledelsen) er ansvarlig for annen informasjon. Annen informasjon består av årsberetningen. Vår konklusjon om årsregnskapet ovenfor dekker ikke annen informasjon.

I forbindelse med revisjonen av årsregnskapet er det vår oppgave å lese annen informasjon. Formålet er å vurdere hvorvidt det foreligger vesentlig inkonsistens mellom annen informasjon og årsregnskapet og den kunnskap vi har opparbeidet oss under revisjonen av årsregnskapet, eller hvorvidt informasjon i annen informasjon ellers fremstår som vesentlig feil. Vi har plikt til å rapportere dersom annen informasjon fremstår som vesentlig feil. Vi har ingenting å rapportere i så henseende.

Konklusjon om årsberetningen

Basert på kunnskapen vi har opparbeidet oss i revisjonen, mener vi at årsberetningen

- er konsistent med årsregnskapet og
- inneholder de opplysninger som skal gis i henhold til gjeldende lovkrav.



Styrets ansvar for årsregnskapet

Styret (ledelsen) er ansvarlig for å utarbeide årsregnskapet og for at det gir et rettviseende bilde i samsvar med regnskapslovens regler og god regnskapskikk i Norge. Ledelsen er også ansvarlig for slik intern kontroll som den finner nødvendig for å kunne utarbeide et årsregnskap som ikke inneholder vesentlig feilinformasjon, verken som følge av misligheter eller utilsiktede feil.

Ved utarbeidelsen av årsregnskapet må ledelsen ta standpunkt til selskapets evne til fortsatt drift og opplyse om forhold av betydning for fortsatt drift. Forutsetningen om fortsatt drift skal legges til grunn for årsregnskapet så lenge det ikke er sannsynlig at virksomheten vil bli avviklet.

Revisors oppgaver og plikter ved revisjonen av årsregnskapet

Vårt mål er å oppnå betryggende sikkerhet for at årsregnskapet som helhet ikke inneholder vesentlig feilinformasjon, verken som følge av misligheter eller utilsiktede feil, og å avgi en revisjonsberetning som inneholder vår konklusjon. Betryggende sikkerhet er en høy grad av sikkerhet, men ingen garanti for at en revisjon utført i samsvar med ISA-ene, alltid vil avdekke vesentlig feilinformasjon. Feilinformasjon kan oppstå som følge av misligheter eller utilsiktede feil. Feilinformasjon er å anse som vesentlig dersom den enkeltvis eller samlet med rimelighet kan forventes å påvirke de økonomiske beslutningene som brukerne foretar på grunnlag av årsregnskapet.

For videre beskrivelse av revisors oppgaver og plikter vises det til:

<https://revisorforeningen.no/revisjonsberetninger>

BDO AS

Lasse Andersen
statsautorisert revisor
(elektronisk signert)

Penneo Dokumentnøkkel: X2L2J-LE5Y-OP19H-50JPC-XRVK1-H4U4J



PENNEO

Signaturene i dette dokumentet er juridisk bindende. Dokument signert med "Penneo™ - sikker digital signatur". De signerende parter sin identitet er registrert, og er listet nedenfor.

"Med min signatur bekrefter jeg alle datoer og innholdet i dette dokument."

Andersen, Lasse

Partner

Serienummer: no_bankid:9578-5999-4-1980739

IP: 188.95.xxx.xxx

2025-06-26 12:57:37 UTC



Penneo Dokumentnøkkel: X2L2J-LEJY-OP19H-90JPC-XRVVKI-H4U4J

Dette dokumentet er signert digitalt via [Penneo.com](https://penneo.com). De signerte dataene er validert ved hjelp av den matematiske hashverdien av det originale dokumentet. All kryptografisk bevisføring er innebygd i denne PDF-en for fremtidig validering.

Dette dokumentet er forseglest med et kvalifisert elektronisk segl. For mer informasjon om Penneos kvalifiserte tillitstjenester, se <https://eud.penneo.com>.

Slik kan du bekrefte at dokumentet er originalt

Når du åpner dokumentet i Adobe Reader, kan du se at det er sertifisert av **Penneo A/S**. Dette beviser at innholdet i dokumentet ikke har blitt endret siden tidspunktet for signeringen. Bevis for de individuelle signatørens digitale signaturer er vedlagt dokumentet.

Du kan bekrefte de kryptografiske bevisene ved hjelp av Penneos validator, <https://penneo.com/validator>, eller andre valideringsverktøy for digitale signaturer.



DocuSign Envelope ID: CDDCF044-4170-4DC9-974E-137A59B2084E

Årsregnskap 2024 Petxl Stores AS

Organisasjonsnr: 917 198 403



DocuSign Envelope ID: CDDCF044-4170-4DC9-974E-137A59B2084E

Årsberetning 2024 - PetXL Stores AS

Virksomhetens art og tilholdssted

PetXL Stores AS driver med detaljhandel av utstyr, fôr, levende dyr og relaterte varer og tjenester til kjæledyr. Selskapets virksomhet foregår i Norge. Selskapets fysiske butikker i 2024 var lokalisert i Oslo, Trondheim, Ålesund, Haugesund, Stavanger, Kristiansand, Tønsberg, Vestby, Skien, Fyllingsdalen, Stord, Hønefoss, Slemmestad og Sandefjord.

PetXL Group AS ble kjøpt opp av Pet Pawr Group AB 9. januar 2025. Transaksjonen omfattet PetXL Group AS med datterselskaper, eksklusiv VetXL Group AS og Alnatvet AS. I forbindelse med transaksjonen er Petworld Oslo AS og Dyrekassen AS fusjonert inn i PetXL Group AS. Videre er det gjennomført en søsterfusjon mellom PetXL Stores AS og PetXL Wholesale AS.

Redegjørelse for årsregnskapet

Omsetningen i PetXL Stores AS er redusert fra NOK 228.330.291 i 2023 til NOK 215.770.312 i 2024. Årsresultatet er redusert fra NOK -44.074.733 i 2023 til NOK -55.219.983 i 2024.

Samlet kontantstrøm fra operasjonelle aktiviteter var på NOK 106.764.730, mens resultat før skatt utgjorde NOK -55.219.983. Differansen skyldes i hovedsak endringer i konsernintern leverandørgjeld.

Selskapets kortsiktige gjeld utgjorde pr. 31.12.2024 93,9% av samlet gjeld, sammenlignet med 88,4% pr. 31.12.2023.

Totalkapitalen i konsernet var ved utgangen av året NOK 221.207.090, sammenlignet med NOK 128.734.079 året før. Egenkapitalandelen pr. 31.12.2024 var -59,7%, sammenlignet med -59,6% pr. 31.12.2023.

Selskapet eier ikke egne aksjer. Selskapet eier ikke egne aksjer. seg relativt godt.

Finansiell risiko

PetXL Stores er eksponert for finansiell risiko på ulike områder. Målsettingen er å avdempe den finansielle risikoen i størst mulig grad. Inflasjon og økte renter kan ha en negativ effekt på etterspørsel etter selskapets varer og tjenester. Selskapet handler også en del i fremmed valuta. Selskapets nåværende strategi innbefatter ikke bruk av finansielle instrumenter, men dette er gjenstand for løpende vurdering av styret.

Markedsrisiko

PetXL Stores er eksponert for endringer i valutakurser, spesielt US Dollar og Euro, da en del av selskapets innkjøp gjøres i disse valutaene. Selskapet har ikke inngått terminkontrakter eller andre avtaler for å redusere selskapets valutarisiko og derigjennom den driftstilknnyttede markedsrisikoen. Selskapet er også eksponert for endringer i rentenivået, da selskapets gjeld har flytende rente. Videre kan endringer i rentenivået påvirke investeringsmulighetene i fremtidige perioder.

Kredittrisiko

Risikoen for tap på fordringer er vurdert som lav, da konsernet i all vesentlighet får betalt ved salg av varer. Ved satsning på EMV må deler av bestillingen betales på forskudd, dette utgjør en liten risiko, som selskapet håndterer gjennom tett oppfølging av de relevante produsentene.

Likviditetsrisiko



DocuSign Envelope ID: CDDCF044-4170-4DC9-974E-137A59B2084E

Selskapet er i en vekstfase, hvor flere nyetablerte butikker de siste årene fremdeles jobber med å etablere sine posisjoner i de lokale markedene. Sammen med utfordrende varetilgang har dette preget likviditetssituasjonen i selskapet. Selskapet vurderer likevel likviditetssituasjonen i selskapet som tilfredsstillende, basert på de strategiske planene som ligger for selskapet fremover og at aksjonærene i selskapet er innstilt på å tilføre kapital ved behov.

Fortsatt drift

Styret bekrefter at årsregnskapet er utarbeidet under forutsetning om fortsatt drift. Selskapet har hatt negative resultater i flere år, i hovedsak fordi selskapet har vært i en etableringsfase.

Selskapet ble i slutten av 2024 kjøpt opp av Pet Pawr Group AB. I forbindelse med transaksjonen fikk PetXL Group AS tilført kapital, samtidig som forutsetningene for lønnsom drift er betydelig forbedret som følge av synergier og kostnadsbesparelser. Det er også igangsatt en omorganisering, hvor PetXL Stores AS skal fusjonere med PetXL Wholesale AS i 2025. Det er PetXL Stores AS som er overtakende selskap. Selskapet er fremdeles i en vekstfase og det er forventet at selskapet vil kreve likviditetstilførsel også i 2025. Ledelsen og Styret følger likviditetssituasjonen i selskapet svært tett og har gitt uttrykk for at de vil tilføre nødvendig kapital ved behov for å sikre videre drift av selskapet.

Morselskapet Pet Pawr Group AB har stilt en ugjenkallelig morselskapsgaranti i 12 måneder fra juni 2025. Morselskapsgarantien garanter for løpende drift av foretaket, og inkluderer at konsernmellomværender står tilbake for annen gjeld.

Dette medfører at styret mener at det ikke er vesentlig usikkerhet om fortsatt drift.

Resultatdisponering

Styret foreslår at årets resultat i selskapet, PetXL Stores AS overføres til udekket tap.

Arbeidsmiljø

Selskapet jobber aktivt med å holde sykefraværet lavt, og i 2024 var sykefraværet 10,48%. Avtale med bedriftshelsetjeneste er inngått og det er systemer på plass som monitorer hvordan ansatte opplever arbeidshverdagen, slik at eventuelle negative trender kan oppdages raskt og nødvendige tiltak settes inn. Det har ikke vært noen alvorlige skader eller uhell i 2024.

Samarbeidet med de ansattes organisasjoner har vært konstruktivt og bidratt positivt til driften.

Åpenhetsloven

Selskapet jobber med å gjennomføre gode rutiner for aktsomhetsvurderinger og har valgt å benytte OECDs modell. Modellen har seks trinn som beskriver hvordan selskap bør jobbe for mer ansvarlig og bærekraftig forretningspraksis. Vi ønsker å være gode på aktsomhetsvurderinger, men det betyr ikke at vår virksomhet ikke vil ha negativ påvirkning på mennesker, samfunn og miljø, men heller at vi som selskap er åpne og ærlige om utfordringer i leverandørkjeden og håndterer dette på beste mulig måte i samråd med våre interessenter. Vi stiller krav til at våre leverandører etterlever våre standarder og policyer som skal sikre etisk handel, eller at leverandøren etterlever tilsvarende standarder i sitt styringssystem

Sentrale innkjøp av produkter gjøres av innkjøpsavdeling, hver kategori er ansvarlig for hver sin produktgruppe. I all hovedsak kjøpes varer inn fra merkevareleverandører eller via agent/importør. I tillegg så har vi noe produksjon av egne merkevarer innen merkene Nordic Nature og Canem. Produkter i disse seriene tilvirkes i Kina og Tyrkia. Private labels varer, tilvirkes i hovedsak i Spania.

Vi er kjent med at det kan være en risiko for at brudd på arbeidstakerrettigheter i Kina og Tyrkia. Når vi inngår en avtale med et selskap som skal produsere våre egne merkevarer stiller vi krav til at arbeidstakernes rettigheter skal være i tråd med gjeldende internasjonale konvensjoner. Vi gjennomfører også fabrikkbesøk og revisjoner der vi kontrollerer om kravene vi har stilt etterleves gjennom hele vårt forhold til en leverandør.



DocuSign Envelope ID: CDDCF044-4170-4DC9-974E-137A59B2084E

Selskapet vil fortsette å utvikle gode rutiner og styringssystemer for å forbedre arbeidet med aktsomhetsvurderinger.

Redegjørelse er tilgjengelig på følgende nettside: <https://www.petxl.no/apenhetsloven>

Styreforsikring

Selskapet innehar styreforsikring.

Likestilling og diskriminering

Lønn kartlegges opp imot kjønn, og ufrivillig deltid kartlegges annethvert år som en del av aktivitetsplikten. I 2024 hadde selskapet 188 ansatte, hvorav 27 menn og 161 kvinner. Selskapet hadde 37 midlertidige stillinger og hadde 113 deltidsstillinger i 2024. Selskapet hadde en mann i foreldrepermisjon (39 uker) og fire kvinner i foreldrepermisjon (30 uker) i 2024.

Selskapet arbeider for økt likestilling, og mot diskriminering innenfor rekruttering og i våre lønns og arbeidsvilkår samt forfremmelsesmuligheter. Det er tydelig nedfelt i rekrutteringsinstruksen hvilke utvelgelseskriterier som skal, og ikke skal, vektlegges.


Målrettet personalpolitikk som muliggjør kombinasjon mellom jobb og familieliv. Ledere i selskapet har ledende stilling og styrer egen arbeidstid, samt at vi tilrettelegger for velferdsgoder som velferdspermisjoner og liknende. Vi har anonym varslingskanal, etiske retningslinjer og jevnlig medarbeiderundersøkelser som et grep for å forhindre trakassering og seksuell trakassering.


En rapport om selskapets arbeid med likestilling og diskriminering, samt hvilke funn som er gjort og konklusjoner som er truffet vil bli publisert på selskapets hjemmeside i løpet av 2025.

Ytre miljø

Selskapets virksomhet påvirker ikke ytre miljø i vesentlig grad. Likevel anstrenger selskapet seg for å alltid lete etter små forbedringer som i sum fører kan ha en positiv effekt på miljøet.

Oslo, 25.06.2025

Signed by:

-----6378947CE88649B-----
Cornelius Petrus Tichelaar
Styrets leder

Signed by:

-----911E563D41FZ432-----
Susanne Ida Marie Weideskog
Styremedlem



DocuSign Envelope ID: CDDCF044-4170-4DC9-974E-137A59B2084E

Resultatregnskap

Petxl Stores AS

Driftsinntekter og driftskostnader	Note	2024	2023
Salgsinntekt	2	212 780 180	225 114 862
Annen driftsinntekt		2 990 132	3 215 429
Sum driftsinntekter		<u>215 770 312</u>	<u>228 330 291</u>
Varekostnad		147 557 345	155 514 072
Lønnskostnad	3	51 213 080	50 360 178
Avskrivning av driftsmidler og immaterielle eiendeler	4	12 503 441	12 000 138
Annen driftskostnad		49 241 025	45 473 359
Sum driftskostnader		<u>260 514 891</u>	<u>263 347 747</u>
Driftsresultat		<u>-44 744 579</u>	<u>-35 017 455</u>
Finansinntekter og finanskostnader			
Renteinntekt fra foretak i samme konsern		15 130 148	6 082 445
Annen renteinntekt		89 404	0
Annen finansinntekt		17 309	44 478
Rentekostnad til foretak i samme konsern		25 159 982	13 900 648
Annen rentekostnad		464 339	694 597
Annen finanskostnad		87 944	204 877
Resultat av finansposter		<u>-10 475 404</u>	<u>-8 673 199</u>
Resultat før skattekostnad		<u>-55 219 983</u>	<u>-43 690 654</u>
Skattekostnad på resultat	5	0	384 079
Årsresultat		<u>-55 219 983</u>	<u>-44 074 733</u>
Overføringer			
Overført til udekket tap		55 219 983	44 074 733
Sum overføringer	6	<u>-55 219 983</u>	<u>-44 074 733</u>



DocuSign Envelope ID: CDDCF044-4170-4DC9-974E-137A59B2084E

Balanse Petxl Stores AS

Eiendeler	Note	2024	2023
Anleggsmidler			
<i>Immaterielle eiendeler</i>			
Lisenser	4	37 874	34 633
Sum immaterielle eiendeler		37 874	34 633
<i>Varige driftsmidler</i>			
Driftsløsøre, inventar o.a. utstyr	4, 7	54 954 588	67 748 955
Sum varige driftsmidler		54 954 588	67 748 955
Andre langsiktige fordringer		525 293	514 450
Sum finansielle anleggsmidler		525 293	514 450
Sum anleggsmidler		55 517 755	68 298 038
Omløpsmidler			
<i>Varer</i>			
Lager av varer og annen beholdning	7	38 570 778	41 677 186
Sum varer		38 570 778	41 677 186
<i>Fordringer</i>			
Kundefordringer	7	539 751	1 575 888
Andre kortsiktige fordringer		1 460 807	1 244 737
Konsernfordringer	8	123 280 807	14 016 700
Krav på innbetaling av aksjekapital		0	37 740
Sum fordringer		125 281 365	16 875 064
<i>Bankinnskudd, kontanter o.l</i>			
Bankinnskudd, kontanter o.l.	9	1 837 192	1 883 791
Sum bankinnskudd, kontanter o.l		1 837 192	1 883 791
Sum omløpsmidler		165 689 335	60 436 042
Sum eiendeler		221 207 090	128 734 079



DocuSign Envelope ID: CDDCF044-4170-4DC9-974E-137A59B2084E


Balanse Petxl Stores AS

Egenkapital og gjeld	Note	2024	2023
Egenkapital			
<i>Innskutt egenkapital</i>			
Aksjekapital	6, 10	339 676	339 676
Annen innskutt egenkapital	6	8 552 658	8 552 658
Sum innskutt egenkapital		8 892 334	8 892 334
<i>Opptjent egenkapital</i>			
Annen egenkapital	6, 11	-35 381 540	-35 381 540
Udekket tap	6	-105 473 185	-50 253 202
Sum opptjent egenkapital		-140 854 725	-85 634 742
Sum egenkapital		-131 962 391	-76 742 408
Gjeld			
<i>Annen langsiktig gjeld</i>			
Gjeld finansiell leasing	4	1 251 823	3 375 680
Langsiktig konserngjeld	8	19 350 953	19 330 667
Øvrig langsiktig gjeld		969 047	1 099 705
Sum annen langsiktig gjeld		21 571 823	23 806 053
<i>Kortsiktig gjeld</i>			
Leverandørgjeld	8	303 779 817	149 933 963
Skyldig offentlige avgifter		3 785 391	3 676 359
Kortsiktig konserngjeld	8	0	1 170 390
Annen kortsiktig gjeld		24 032 450	26 889 724
Sum kortsiktig gjeld		331 597 657	181 670 435
Sum gjeld		353 169 481	205 476 487
Sum egenkapital og gjeld		221 207 090	128 734 079

Oslo,
Styret i Petxl Stores AS

Signed by:


Cornelis Petrus Tichelaar
styreleder

Signed by:


Susanne Ida Maria Weideskog
styremedlem



DocuSign Envelope ID: CDDCF044-4170-4DC9-974E-137A59B2084E

Kontantstrømoppstilling

Petxl Stores AS

	Note	2024	2023
Kontantstrømmer fra operasjonelle aktiviteter			
Resultat før skattekostnad		-55 219 983	-43 690 654
Ordinære avskrivninger	4	12 503 442	12 000 138
Endring i varelager		3 106 408	1 172 389
Endring i kundefordringer		1 036 137	-1 956 392
Endring i leverandørgjeld	8	153 845 854	73 627 826
Endring i andre tidsavgrensingsposter		-8 507 127	33 977 809
Netto kontantstrøm fra operasjonelle aktiviteter		106 764 730	75 131 114
Kontantstrømmer fra investeringsaktiviteter			
Utbetalinger ved kjøp av varige driftsmidler	4	102 840	20 595 713
Utbetalinger ved kjøp av immaterielle eiendeler		0	-46 179
Netto kontantstrøm fra investeringsaktiviteter		-102 840	-20 641 892
Kontantstrømmer fra finansieringsaktiviteter			
Utbetalinger ved nedbetaling av langsiktig gjeld		2 254 515	15 205 999
Netto endring i konsernkontoordning	8	-104 453 974	38 283 225
Netto kontantstrøm fra finansieringsaktiviteter		-106 708 489	23 077 226
Netto endring i kontanter og kontantekvivalenter		-46 599	-1 456 246
Beh. av kont. og kontantekvivalenter ved per. begynr		1 883 791	3 340 036
Beh. av kont. og kontantekvivalenter ved per. slutt		1 837 192	1 883 791



DocuSign Envelope ID: CDDCF044-4170-4DC9-974E-137A59B2084E

Noter til regnskapet 2024

Regnskapsprinsipper

Årsregnskapet er satt opp i samsvar med regnskapsloven og god regnskapsskikk.

Forutsetningen om fortsatt drift er lagt til grunn ved utarbeidelsen.

Bruk av estimater

Utarbeidelse av regnskap i samsvar med regnskapsloven krever bruk av estimater. Videre krever anvendelse av selskapets regnskapsprinsipper at ledelsen må utøve skjønn. Områder som i stor grad inneholder slike skjønsmessige vurderinger, høy grad av kompleksitet, eller områder hvor forutsetninger og estimater er vesentlige for årsregnskapet, er beskrevet i notene.

Salgsinntekter

Inntekter ved salg av varer vurderes til virkelig verdi av vederlaget, netto etter fradrag for merverdiavgift, returer, rabatter og andre avslag.

Salg av varer inntektsføres når risiko og kontroll i all hovedsak er overført kjøperen.

Klassifisering og vurdering av balanseposter

Eiendeler bestemt til varig eie eller bruk er klassifisert som anleggsmidler. Anleggsmidler er vurdert til anskaffelseskost. Omløpsmidler og kortsiktig gjeld omfatter normalt poster som forfaller til betaling innen ett år etter balansedagen, samt poster som knytter seg til varekretsløpet. Omløpsmidler vurderes til laveste verdi av anskaffelseskost og antatt virkelig verdi.

Fordringer klassifiseres som omløpsmidler hvis de skal tilbakebetales i løpet av ett år. For gjeld er analoge kriterier lagt til grunn. Første års avdrag på langsiktige fordringer og langsiktig gjeld klassifiseres likevel ikke som omløpsmiddel og kortsiktig gjeld.

Enkelte poster er vurdert etter andre regler. Postene det gjelder vil være blant de postene som omhandles nedenfor.

Immaterielle eiendeler

Utgifter til egen utvikling av immaterielle eiendeler kostnadsføres løpende.

Utgifter til andre immaterielle eiendeler balanseføres i den grad det kan identifiseres en fremtidig økonomisk fordel knyttet til utvikling av en identifiserbar immateriell eiendel og utgiftene kan måles pålitelig. I motsatt fall kostnadsføres slike utgifter løpende. Balanseført utvikling avskrives lineært over økonomisk levetid.

Varige driftsmidler

Varige driftsmidler balanseføres og avskrives lineært til eventuell salgs-/utrangeringsverdi over driftsmidlenes økonomiske levetid. Ved endring i avskrivningsplan fordeles virkningen over gjenværende avskrivningstid ("knekkpunktmetoden"). Vedlikehold av driftsmidler kostnadsføres løpende. Påkostninger eller forbedringer tillegges driftsmidlets kostpris og avskrives i takt med driftsmidlet.

Skillet mellom vedlikehold og påkostning/forbedring regnes i forhold til driftsmidlets stand ved kjøp av driftsmidlet. Tomter avskrives ikke.

Leide (leasede) driftsmidler balanseføres som driftsmidler hvis leiekontrakten anses som finansiell.

Utgifter til leie av øvrige driftsmidler kostnadsføres som operasjonell. Forskuddsbetalinger balanseføres som forskuddsbetalt kostnad, og fordeles over leieperioden.

Nedskrivning av anleggsmidler

Ved indikasjon på at balanseført verdi av et anleggsmiddel er høyere enn virkelig verdi, foretas det test for verdifall. Testen foretas minimum ved hver regnskapsavleggelse. Testen foretas for det laveste nivå av anleggsmidler som har selvstendige kontantstrømmer. Hvis balanseført verdi er høyere enn både salgsverdi og gjenvinnbart beløp, foretas det nedskrivning til det høyeste av salgsverdi og gjenvinnbart beløp. Gjenvinnbart beløp er det høyeste av netto salgsverdi og bruksverdi. Bruksverdi er nåverdi av fremtidige kontantstrømmer knyttet til eiendelen.

Tidligere nedskrivninger, med unntak for nedskrivning av goodwill, reverseres hvis grunnlaget for nedskrivningen ikke lenger er til stede.



DocuSign Envelope ID: CDDCF044-4170-4DC9-974E-137A59B2084E

Noter til regnskapet 2024

Varer

Lager av innkjøpte varer er vurdert til det laveste av anskaffelseskost etter FIFO-prinsippet, og netto salgsverdi.

Fordringer

Kundefordringer og andre fordringer er oppført i balansen til pålydende etter fradrag for avsetning til forventet tap. Avsetning for tap gjøres på grunnlag av individuelle vurderinger av de enkelte fordringene.

Skatt

Skattekostnaden i resultatregnskapet omfatter både periodens betalbare skatt og endring i utsatt skatt. Utsatt skatt beregnes med 22 % på grunnlag av de midlertidige forskjeller som eksisterer mellom regnskapsmessige og skattemessige verdier, samt eventuelt ligningsmessig underskudd til fremføring ved utgangen av regnskapsåret. Skatteøkende og skattereduserende midlertidige forskjeller som reverserer eller kan reversere i samme periode er utlignet og nettoført.

Oppføring av utsatt skattefordel på netto skattereduserende forskjeller som ikke er utlignet og underskudd til fremføring, er begrunnet med antatt fremtidig inntjening. Utsatt skattefordel som kan balanseføres og utsatt skatt er oppført netto i balansen.

Valuta

Kursgevinster og kurstap knyttet til varesalg og varekjøp i utenlandsk valuta føres som salgsinntekter og varekostnad.

Kontantstrømoppstilling

Kontantstrømoppstillingen utarbeides etter den indirekte metoden. Kontanter og kontantekvivalenter omfatter kontanter, bankinnskudd og andre kortsiktige likvide plasseringer som umiddelbart og med uvesentlig kursrisiko kan konverteres til kjente kontantbeløp og med gjenværende løpetid mindre enn tre måneder fra anskaffelsesdato.

Note 1 Transaksjoner med nærstående parter

Selskapets transaksjoner med nærstående parter	2024
Salg av varer, tjenester og finansposter	
Salg av varer	39 430
Husleieinntekt	2 781 308
Renteinntekter	15 130 148
Kjøp av varer, tjenester og finansposter	
Husleie	2 962 507
Innleie personal	88 866
Varekostnader	214 540
Rentekostnader	25 159 982
Leasingkostnader	3 598 218



DocuSign Envelope ID: CDDCF044-4170-4DC9-974E-137A59B2084E

Noter til regnskapet 2024

Note 2 Salgsinntekter

Per virksomhetsområde	2024	2023
Salg av handelsvarer	212 780 180	225 114 862
Annen driftsinntekt	2 990 132	3 215 429
Sum	215 770 312	228 330 291

Geografisk fordeling	2024	2023
Norge	215 770 312	228 330 291
Sum	215 770 312	228 330 291



DocuSign Envelope ID: CDDCF044-4170-4DC9-974E-137A59B2084E

Noter til regnskapet 2024

Note 3 Lønnskostnader, antall ansatte, godtgjørelser, lån til ansatte m

Lønnskostnader	2024	2023
Lønninger	43 426 885	44 732 915
Arbeidsgiveravgift	6 383 040	6 418 414
Pensjonskostnader	1 054 172	887 279
Andre ytelser	348 982	-1 678 430
Sum	51 213 080	50 360 178

Gjennomsnittlig antall årsverk sysselsatt i regnskapsåret 105 124

Det er ikke utbetalt ytelser til ledende personer i 2024

Det er ikke gitt lån/sikkerhetsstillelse til daglig leder, styrets leder eller andre nærstående parter.

OTP

Selskapet er pliktig til å ha tjenstepensjonsordning etter lov om obligatorisk tjenstepensjon. Selskapets pensjonsordninger tilfredsstiller kravene i denne lov.

Revisor

Kostnadsført honorar til revisor for 2024 utgjør kr 533 282,- ekskl.mva.

Lovpålagt revisjon	467 620
Teknisk utarbeidelse av årsregnskap og ligningspapirer	30 000
Andre tjenester	35 663
Sum honorar til revisor	533 283

Note 4 Anleggsmidler

	Immaterielle eiendeler	Leasede driftsmidler	Driftsløse, inventar o.a utstyr	Totalt
Anskaffelseskost 01.01	551 029	8 324 868	82 162 531	90 647 902
Tilgang	18 950	0	83 891	102 841
Avgang	0	0	0	0
Anskaffelseskost 31.12	569 979	8 324 868	82 246 422	90 750 743
Akk. av-/nedskrivninger 31.12	-532 105	-7 102 923	-28 123 253	-35 758 281
Balanseført verdi 31.12	37 878	1 221 945	54 123 169	54 992 462

Årets avskrivninger 316 2 051 887 10 451 239 12 503 441

Avskrivningsplan	Lineær	Lineær	Lineær
Økonomisk levetid	3-5 år	3-5 år	3-10 år

Selskapets immaterielle eiendeler består av lisenser og varemerker.



DocuSign Envelope ID: CDDCF044-4170-4DC9-974E-137A59B2084E

Noter til regnskapet 2024

Note 5 Skatt

Årets skattekostnad	2024	2023
Resultatført skatt på ordinært resultat:		
Betalbar skatt	0	0
Endring i utsatt skattefordel	0	384 079
Skattekostnad ordinært resultat	0	384 079
Skattepliktig inntekt:		
Resultat før skatt	-55 219 983	-43 690 654
Permanente forskjeller	441 201	25 625
Endring i midlertidige forskjeller	561 948	-2 208 008
Skattepliktig inntekt	-54 216 834	-45 873 037
Betalbar skatt i balansen:		
Betalbar skatt på årets resultat	0	0
Sum betalbar skatt i balansen	0	0

Skatteeffekten av midlertidige forskjeller og underskudd til fremføring som har gitt opphav til utsatt skatt og utsatte skattefordeler, spesifisert på typer av midlertidige forskjeller

	2024	2023	Endring
Varige driftsmidler	9 557 465	9 317 551	-239 913
Fordringer	0	3 273 832	3 273 832
Balanseførte leieavtaler	-29 878	-101 849	-71 971
Avsetninger mv	2 400 000	0	-2 400 000
Sum	11 927 587	12 489 535	561 948
Akkumulert fremførbart underskudd	-152 861 444	-98 644 610	54 216 834
Inngår ikke i beregningen av utsatt skatt	140 933 858	87 982 331	-52 951 527
Grunnlag for utsatt skattefordel	0	1 827 256	1 827 256
Utsatt skattefordel (22 %)	0	401 996	401 996

Note 6 Egenkapital

	Aksjekapital	Annen innskutt EK	Udekket tap	Sum egenkapital
Pr. 01.01	339 676	-26 828 882	-50 253 202	-76 742 408
Årets resultat			-55 219 983	-55 219 983
Pr 31.12	339 676	-26 828 882	-105 473 185	-131 962 391



DocuSign Envelope ID: CDDCF044-4170-4DC9-974E-137A59B2084E

Noter til regnskapet 2024

Note 7 Fordringer, gjeld, pantstillelser og garantier m.v

Balansført verdi av pantsatte eiendeler	2024	2023
Driftsløsøre, inventar og utstyr	54 992 464	64 475 124
Lager av varer og annen beholdning	39 526 208	41 677 186
Sum	94 518 672	106 152 310

Nordea har pant i varelager og driftstilbehør begrenset oppad til kr 50 000 000.

Note 8 Mellomværende med selskap i samme konsern

Fordringer	2024	2023
Konsernfordringer, konsernkontoordning	103 283 584	0
Kundefordringer konsern	2 619 943	584 459
Andre fordringer	17 377 281	13 432 242
Sum fordringer	123 280 807	14 016 700
Gjeld	2024	2023
Konserngjeld, konsernkontoordning	0	49 276 311
Leverandørgjeld konsern	287 012 040	138 414 220
Langsiktig gjeld	19 350 953	19 330 667
Sum gjeld	306 362 993	207 021 198



DocuSign Envelope ID: CDDCF044-4170-4DC9-974E-137A59B2084E

Noter til regnskapet 2024

Note 9 Bankinnskudd

	2024	2023
Bundne skattetrekksmidler	1 297 221	1 468 745

Note 10 Antall aksjer, aksjeeiere m

Aksjekapital	Antall	Pålydende	Balanseført
Ordinære aksjer	169 838	2	339 676

Aksjonærer:	Antall aksjer	Eierandel
PetXL Group AS	169 838	100 %
Sum	169 838	100 %

Selskapet har en aksjeklasse og alle aksjer har lik stemmerett.

Petxl Stores AS er datterselskap av PetXL Group AS som eies av Karbon Invest AS. Petxl Stores AS inngår i konsernregnskapet til Karbon Invest AS. Konsernregnskapet kan fås fra Karbon Invest AS

Note 11 Hendelser etter balansedagen og fortsatt drift

Styret bekrefter at årsregnskapet er utarbeidet under forutsetning om fortsatt drift. Selskapet har hatt negative resultater i flere år, i hovedsak fordi selskapet har vært i en etableringsfase.

Selskapet ble i slutten av 2024 kjøpt opp av Pet Pawr Group AB. I forbindelse med transaksjonen fikk PetXL Group AS tilført kapital, samtidig som forutsetningene for lønnsom drift er betydelig forbedret som følge av synergier og kostnadsbesparelser. Det er også igangsatt en omorganisering, hvor PetXL Stores AS skal fusjonere med PetXL Wholesale AS i 2025. Det er PetXL Stores AS som er overtakende selskap. Selskapet er fremdeles i en vekstfase og det er forventet at selskapet vil kreve likviditetstilførsel også i 2025. Ledelsen og Styret følger likviditetssituasjonen i selskapet svært tett og har gitt uttrykk for at de vil tilføre nødvendig kapital ved behov for å sikre videre drift av selskapet.

Morselskapet Pet Pawr Group AB har stilt en ugjenkallelig morselskapsgaranti i 12 måneder fra juni 2025. Morselskapsgarantien garanter for løpende drift av foretaket, og inkluderer at konsernmellomværender står tilbake for annen gjeld.

Dette medfører at styret mener at det ikke er vesentlig usikkerhet om fortsatt drift.