



ÅRSREGNSKAPET FOR REGNSKAPSÅRET 2023 - GENERELL INFORMASJON

Enheten

Organisasjonsnummer: 957 463 711
Organisasjonsform: Aksjeselskap
Foretaksnavn: BK DEKORIMA AS
Forretningsadresse: Nordre Fokserød 13B
3241 SANDEFJORD

Regnskapsår

Årsregnskapets periode: 01.01.2023 - 31.12.2023

Konsern

Morselskap i konsern: Nei

Regnskapsregler

Regler for små foretak benyttet: Ja
Benyttet ved utarbeidelsen av årsregnskapet til selskapet: Regnskapslovens alminnelige regler

Årsregnskapet fastsatt av kompetent organ

Bekreftet av representant for selskapet: Dag Brekke
Dato for fastsettelse av årsregnskapet: 24.04.2024

Grunnlag for avgivelse

År 2023: Årsregnskapet er elektronisk innlevert
År 2022: Tall er hentet fra elektronisk innlevert årsregnskap fra 2023

Det er ikke krav til at årsregnskapet m.v. som sendes til Regnskapsregisteret er undertegnet. Kontrollen på at dette er utført ligger hos revisor/enhetens øverste organ. Sikkerheten ivaretas ved at innsender har rolle/rettighet for innsending av årsregnskapet via Altinn, og ved at det bekreftes at årsregnskapet er fastsatt av kompetent organ.

Brønnøysundregistrene, 25.03.2025



Resultatregnskap

Beløp i: NOK	Note	2023	2022
RESULTATREGNSKAP			
Inntekter			
Salgsinntekt		34 937 544	32 900 017
Sum inntekter		34 937 544	32 900 017
Kostnader			
Varekostnad	1	12 291 812	12 060 658
Lønnskostnad	2	12 833 057	12 251 201
Avskrivning av driftsmidler og immaterielle eiendeler	3	155 976	223 095
Annen driftskostnad		7 464 867	6 520 669
Sum kostnader		32 745 712	31 055 623
Driftsresultat		2 191 832	1 844 394
Finansinntekter og finanskostnader			
Annen renteinntekt		9 274	10 754
Annen finansinntekt		8 266	7 430
Sum finansinntekter		17 540	18 183
Annen rentekostnad		154 647	100 187
Annen finanskostnad		26 200	28 032
Sum finanskostnader		180 847	128 219
Netto finans		-163 307	-110 035
Ordinært resultat før skattekostnad		2 028 525	1 734 359
Skattekostnad på resultat	4	446 276	381 984
Ordinært resultat etter skattekostnad		1 582 249	1 352 375
Årsresultat	5	1 582 249	1 352 375
Årsresultat etter minoritetsinteresser		1 582 249	1 352 375
Totalresultat		1 582 249	1 352 375
Overføringer og disponeringer			



Resultatregnskap

Beløp i: NOK	Note	2023	2022
Avgitt konsernbidrag		1 248 000	1 248 000
Avsatt til annen egenkapital		334 249	104 375
Sum overføringer og disponeringer		1 582 249	1 352 375



Balanse

Beløp i: NOK	Note	2023	2022
BALANSE - EIENDELER			
Anleggsmidler			
Immaterielle eiendeler			
Utsatt skattefordel	4	129 867	145 361
Sum immaterielle eiendeler		129 867	145 361
Varige driftsmidler			
Tomter, bygninger o.a. fast eiendom	3		
Maskiner og anlegg	3	211 898	215 489
Skip og flytende installasjoner	3		
Driftsløsøre, inventar o.a. utstyr	3	187 151	252 429
Sum varige driftsmidler	3, 6	399 049	467 918
Finansielle anleggsmidler			
Lån til foretak i samme konsern	7		
Andre langsiktige fordringer		288 499	383 374
Sum finansielle anleggsmidler		288 499	383 374
Sum anleggsmidler		817 415	996 653
Omløpsmidler			
Varer			
Sum varer	1, 6	4 191 653	4 139 529
Fordringer			
Kundefordringer	6, 7, 8	5 559 667	2 806 102
Andre kortsiktige fordringer		233 013	299 648
Konsernfordringer	7	1 174 330	1 307 878
Sum fordringer		6 967 009	4 413 627
Bankinnskudd, kontanter og lignende			
Bankinnskudd, kontanter o.l.	9	370 827	366 019
Sum bankinnskudd, kontanter og lignende		370 827	366 019
Sum omløpsmidler		11 529 489	8 919 175



Balanse

Beløp i: NOK	Note	2023	2022
SUM EIENDELER		12 346 904	9 915 828
BALANSE - EGENKAPITAL OG GJELD			
Egenkapital			
Innskutt egenkapital			
Aksjekapital	10	695 007	695 007
Beholdning av egne aksjer	10		
Sum innskutt egenkapital		695 007	695 007
Opptjent egenkapital			
Annen egenkapital		3 253 726	2 919 477
Sum opptjent egenkapital		3 253 726	2 919 477
Sum egenkapital	5	3 948 733	3 614 484
Gjeld			
Langsiktig gjeld			
Utsatt skatt	4		
Annen langsiktig gjeld			
Gjeld til kredittinstitusjoner	6		
Langsiktig konserngjeld	7		
Sum langsiktig gjeld		0	0
Kortsiktig gjeld			
Gjeld til kredittinstitusjoner	6	2 462 179	1 431 752
Leverandørgjeld	7	1 305 110	990 389
Betalbar skatt	4	78 782	15 667
Skyldig offentlige avgifter		1 485 603	1 192 471
Kortsiktig konserngjeld	7	1 654 230	1 614 564
Annen kortsiktig gjeld		1 412 267	1 056 500
Sum kortsiktig gjeld		8 398 171	6 301 344
Sum gjeld		8 398 171	6 301 344
SUM EGENKAPITAL OG GJELD		12 346 904	9 915 828



Balanse

Beløp i: NOK	Note	2023	2022
POSTER UTENOM BALANSEN			
Garantistillelser	6		
Pantstillelser	6		



Brønnøysundregistrene

ÅRSREGNSKAP FOR REGNSKAPSÅRET 2023 - GENERELL INFORMASJON

Journalnummer: 2024 384202

Enheten

Organisasjonsnummer: 957 463 711
Organisasjonsform: Aksjeselskap
Foretaksnavn: BK DEKORIMA AS
Forretningsadresse: Nordre Fokserød 13B
3241 SANDEFJORD

Regnskapsår

Årsregnskapets periode: 01.01.2023 - 31.12.2023

Konsern

Morselskap i konsern: Nei

Regnskapsregler

Regler for små foretak benyttet: Ja
Benyttet ved utarbeidelsen av
årsregnskapet til selskapet: Regnskapslovens alminnelige regler

Årsregnskapet fastsatt av kompetent organ

Bekreftet av representant for selskapet: Dag Brekke
Dato for fastsettelse av årsregnskapet: 24.04.2024

Revisjon

Ekstern autorisert regnskapsfører har i løpet av regnskapsåret bistått ved den løpende regnskapsføringen eller utført andre tjenester for selskapet enn å utarbeide årsregnskapet: Ja

Grunnlag for avgivelse

År 2023: Årsregnskap er elektronisk innlevert.
År 2022: Tall er hentet fra elektronisk innlevert årsregnskap fra 2023.

Det er ikke krav til at årsregnskapet m.v. som sendes til Regnskapsregisteret er undertegnet. Kontrollen på at dette er utført ligger hos revisor/enhetens øverste organ. Sikkerheten ivaretas ved at innsender har rolle/rettighet for innsending av årsregnskapet via Altinn, og ved at det bekreftes at årsregnskapet er fastsatt av kompetent organ.

Brønnøysundregistrene, 27.05.2024



Organisasjonsnr: 957 463 711
BK DEKORIMA AS

RESULTATREGNSKAP

Beløp i: NOK	Note	2023	2022
RESULTATREGNSKAP			
Inntekter			
Salgsinntekt		34 937 544	32 900 017
Sum inntekter		34 937 544	32 900 017
Kostnader			
Varekostnad	1	12 291 812	12 060 658
Lønnskostnad	2	12 833 057	12 251 201
Avskrivning av driftsmidler og immaterielle eiendeler	3	155 976	223 095
Annen driftskostnad		7 464 867	6 520 669
Sum kostnader		32 745 712	31 055 623
Driftsresultat		2 191 832	1 844 394
Finansinntekter og finanskostnader			
Annen renteinntekt		9 274	10 754
Annen finansinntekt		8 266	7 430
Sum finansinntekter		17 540	18 183
Annen rentekostnad		154 647	100 187
Annen finanskostnad		26 200	28 032
Sum finanskostnader		180 847	128 219
Netto finans		-163 307	-110 035
Ordinært resultat før skattekostnad			
Skattekostnad på resultat	4	446 276	381 984
Ordinært resultat etter skattekostnad		1 582 249	1 352 375
Årsresultat	5	1 582 249	1 352 375
Årsresultat etter minoritetsinteresser		1 582 249	1 352 375
Totalresultat		1 582 249	1 352 375
Overføringer og disponeringer			
Avgitt konsernbidrag		1 248 000	1 248 000
Avsatt til annen egenkapital		334 249	104 375
Sum overføringer og disponeringer		1 582 249	1 352 375



Organisasjonsnr: 957 463 711
BK DEKORIMA AS

BALANSE

Beløp i: NOK	Note	2023	2022
BALANSE - EIENDELER			
Anleggsmidler			
Immaterielle eiendeler			
Utsatt skattefordel	4	129 867	145 361
Sum immaterielle eiendeler		129 867	145 361
Varige driftsmidler			
Tomter, bygninger o.a. fast eiendom	3		
Maskiner og anlegg	3	211 898	215 489
Skip og flytende installasjoner	3		
Driftsløsøre, inventar o. a. utstyr	3	187 151	252 429
Sum varige driftsmidler	3, 6	399 049	467 918
Finansielle anleggsmidler			
Lån til foretak i samme konsern	7		
Andre langsiktige fordringer		288 499	383 374
Sum finansielle anleggsmidler		288 499	383 374
Sum anleggsmidler		817 415	996 653
Omløpsmidler			
Varer			
Sum varer	1, 6	4 191 653	4 139 529
Fordringer			
Kundefordringer	6, 7, 8	5 559 667	2 806 102
Andre kortsiktige fordringer		233 013	299 648
Konsernfordringer	7	1 174 330	1 307 878
Sum fordringer		6 967 009	4 413 627
Bankinnskudd, kontanter og lignende			
Bankinnskudd, kontanter o. l.	9	370 827	366 019
Sum bankinnskudd, kontanter og lignende		370 827	366 019
Sum omløpsmidler		11 529 489	8 919 175
SUM EIENDELER		12 346 904	9 915 828



BALANSE - EGENKAPITAL OG GJELD

Egenkapital

Innskutt egenkapital

Aksjekapital	10	695 007	695 007
Beholdning av egne aksjer	10		
Sum innskutt egenkapital		695 007	695 007

Opptjent egenkapital

Annen egenkapital		3 253 726	2 919 477
Sum opptjent egenkapital		3 253 726	2 919 477

Sum egenkapital	5	3 948 733	3 614 484
------------------------	----------	------------------	------------------

Gjeld

Langsiktig gjeld

Utsatt skatt	4		
Annen langsiktig gjeld			
Gjeld til			
kredittinstitusjoner	6		
Langsiktig konserngjeld	7		
Sum langsiktig gjeld		0	0

Kortsiktig gjeld

Gjeld til			
kredittinstitusjoner	6	2 462 179	1 431 752
Leverandørgjeld	7	1 305 110	990 389
Betalbar skatt	4	78 782	15 667
Skyldig offentlige avgifter		1 485 603	1 192 471
Kortsiktig konserngjeld	7	1 654 230	1 614 564
Annen kortsiktig gjeld		1 412 267	1 056 500
Sum kortsiktig gjeld		8 398 171	6 301 344

Sum gjeld		8 398 171	6 301 344
------------------	--	------------------	------------------

SUM EGENKAPITAL OG GJELD		12 346 904	9 915 828
---------------------------------	--	-------------------	------------------

POSTER UTENOM BALANSEN

Garantistillelser	6		
Pantstillelser	6		



Organisasjonsnr: 957 463 711
BK DEKORIMA AS

NOTEOPPLYSNINGER - SELSKAP - alle poster oppgitt i hele tall

Note

Antall årsverk i regnskapsåret
16.00

<u>Sum</u>	<u>Beløp</u>
<u>Balanseført verdi 31.12.</u>	<u>Varige driftsmidler Immaterielle eiend.</u>

Konsernregnskap

Morselskapet sitt navn

Forretningskontor for morselskapet

Begrunnelse for at datterselskap er utelatt fra konsolideringen

<u>Samlet beløp - tilknyttet selskap</u>	<u>Årets</u>	<u>Fjorårets</u>
--	--------------	------------------

<u>Samlet beløp - foretak i samme konsern</u>	<u>Årets</u>	<u>Fjorårets</u>
---	--------------	------------------

<u>Samlet beløp - foretak i samme konsern</u>	<u>Årets</u>	<u>Fjorårets</u>
---	--------------	------------------

<u>Samlet beløp - felles kontrollert virksomhet</u>	<u>Årets</u>	<u>Fjorårets</u>
---	--------------	------------------

<u>Pantstillelse</u>	<u>Beløp</u>
----------------------	--------------

<u>Beholdning av egne aksjer</u>	<u>Antall</u>	<u>Pålydende</u>	<u>Andel av aksjek.</u>
----------------------------------	---------------	------------------	-------------------------



Årsregnskap 2023

Bk Dekorima AS

Resultatregnskap
Balanse
Noter
Revisors beretning

Org.nr.: 957 463 711



RESULTATREGNSKAP

BK DEKORIMA AS

DRIFTSINNEKTER OG DRIFTSKOSTNADER	Note	2023	2022
Salgsinntekt		34 937 544	32 900 017
Sum driftsinntekter		34 937 544	32 900 017
Varekostnad	1	12 291 812	12 060 658
Lønnskostnad	2	12 833 057	12 251 201
Avskrivning av driftsmidler og immaterielle eiendeler	3	155 976	223 095
Annen driftskostnad		7 464 867	6 520 669
Sum driftskostnader		32 745 712	31 055 623
Driftsresultat		2 191 832	1 844 394
FINANSINNEKTER OG FINANSKOSTNADER			
Annen renteinntekt		9 274	10 754
Annen finansinntekt		8 266	7 430
Annen rentekostnad		154 647	100 187
Annen finanskostnad		26 200	28 032
Resultat av finansposter		-163 307	-110 035
Resultat før skattekostnad		2 028 525	1 734 359
Skattekostnad på resultat	4	446 276	381 984
Årsresultat	5	1 582 249	1 352 375
OVERFØRINGER			
Avsatt konsernbidrag		1 248 000	1 248 000
Avsatt til annen egenkapital		334 249	104 375
Sum overføringer		1 582 249	1 352 375



BALANSE

BK DEKORIMA AS

EIENDELER	Note	2023	2022
ANLEGGSMIDLER			
IMMATERIELLE EIENDELER			
Utsatt skattefordel	4	129 867	145 361
Sum immaterielle eiendeler		129 867	145 361
VARIGE DRIFTSMIDLER			
Maskiner og anlegg	3	211 898	215 489
Driftsløsøre, inventar o.a. utstyr	3	187 151	252 429
Sum varige driftsmidler	3, 6	399 049	467 918
FINANSIELLE ANLEGGSMIDLER			
Andre langsiktige fordringer		288 499	383 374
Sum finansielle anleggsmidler		288 499	383 374
Sum anleggsmidler		817 415	996 653
OMLØPSMIDLER			
Lager av varer og annen beholdning	1, 6	4 191 653	4 139 529
FORDRINGER			
Kundefordringer	6, 7, 8	5 559 667	2 806 102
Andre kortsiktige fordringer		233 013	299 648
Konsernfordringer	7	1 174 330	1 307 878
Sum fordringer		6 967 009	4 413 627
INVESTERINGER			
Bankinnskudd, kontanter o.l.	9	370 827	366 019
Sum omløpsmidler		11 529 489	8 919 175
Sum eiendeler		12 346 904	9 915 828



BALANSE

BK DEKORIMA AS

EGENKAPITAL OG GJELD	Note	2023	2022
EGENKAPITAL			
INNSKUTT EGENKAPITAL			
Aksjekapital	10	695 007	695 007
Sum innskutt egenkapital		695 007	695 007
OPPTJENT EGENKAPITAL			
Annen egenkapital		3 253 726	2 919 477
Sum opptjent egenkapital		3 253 726	2 919 477
Sum egenkapital	5	3 948 733	3 614 484
GJELD			
AVSETNING FOR FORPLIKTELSER			
ANNEN LANGSIKTIG GJELD			
KORTSIKTIG GJELD			
Gjeld til kredittinstitusjoner	6	2 462 179	1 431 752
Leverandørgjeld	7	1 305 110	990 389
Betalbar skatt	4	78 782	15 667
Skyldig offentlige avgifter		1 485 603	1 192 471
Konserngjeld	7	1 654 230	1 614 564
Annen kortsiktig gjeld		1 412 267	1 056 500
Sum kortsiktig gjeld		8 398 171	6 301 344
Sum gjeld		8 398 171	6 301 344
Sum egenkapital og gjeld		12 346 904	9 915 828

Sandefjord, 24.04.2024
Styret i Bk Dekorima AS

Dag Brekke
styreleder

Eiliv Bleivik
styremedlem

Arne Nybo
daglig leder



Regnskapsprinsipper

Årsregnskapet er satt opp i samsvar med regnskapsloven og NRS 8 - God regnskapsskikk for små foretak.

DRIFTSINNTEKTER

Inntektsføring ved salg av varer skjer på leveringstidspunktet. Tjenester inntektsføres etter hvert som de leveres.

SKATT

Skattekostnaden i resultatregnskapet omfatter både periodens betalbare skatt og endring i utsatt skatt. Utsatt skatt er beregnet med 22 % på grunnlag av de midlertidige forskjeller som eksisterer mellom regnskapsmessige og skattemessige verdier, samt ligningsmessig underskudd til fremføring ved utgangen av regnskapsåret. Skatteøkende og skattereduserende midlertidige forskjeller som reverserer eller kan reverseres i samme periode er utlignet og nettoført.

KLASSIFISERING OG VURDERING AV ANLEGGSMIDLER

Anleggsmidler omfatter eiendeler bestemt til varig eie og bruk. Anleggsmidler er vurdert til anskaffelseskost. Varige driftsmidler balanseføres og avskrives over driftsmidlets økonomiske levetid. Avskrivningsperioden for fast eiendom anskaffet etter 2009 er dekomponert i en del som gjelder råbygget og en del som gjelder faste tekniske installasjoner. Varige driftsmidler nedskrives til gjenvinnbart beløp ved verdifall som forventes ikke å være forbigående. Gjenvinnbart beløp er det høyeste av netto salgsverdi og verdi i bruk. Verdi i bruk er nåverdi av fremtidige kontantstrømmer knyttet til eiendelen. Nedskrivningen reverseres når grunnlaget for nedskrivningen ikke lenger er til stede.

KLASSIFISERING OG VURDERING AV OMLØPSMIDLER

Omløpsmidler og kortsiktig gjeld omfatter normalt poster som forfaller til betaling innen ett år etter balansedagen, samt poster som knytter seg til varekretsløpet. Omløpsmidler vurderes til laveste verdi av anskaffelseskost og virkelig verdi.

VARER

Varer er vurdert til det laveste av anskaffelseskost og netto salgsverdi.

FORDRINGER

Kundefordringer og andre fordringer oppføres til pålydende etter fradrag for avsetning til forventet tap. Avsetning til tap gjøres på grunnlag av en individuell vurdering av de enkelte fordringene.

Note 1 Varer

Selskapets varebeholdning er vurdert til anskaffelseskost.



Note 2 Lønnskostnader og antall årsverk

LØNNSKOSTNADER

	2023	2022
Lønninger	9 138 267	8 854 860
Arbeidsgiveravgift	1 394 166	1 347 344
Pensjonskostnader	510 087	355 445
Andre ytelser	1 790 538	1 693 552
Sum	12 833 057	12 251 201

Selskapet har i 2023 sysselsatt 16 årsverk.

Note 3 Anleggsmidler

	Driftsløsøre, inventar ol.	Sum
Anskaffelseskost pr. 01.01.23	6 386 656	6 386 656
+ Tilgang kjøpte driftsmidler	87 107	87 107
= Anskaffelseskost 31.12.23	6 473 763	6 473 763
Akkumulerte avskrivninger 31.12.23	6 074 714	6 074 714
= Bokført verdi 31.12.23	399 049	399 049
Årets ordinære avskrivninger	155 976	155 976
Økonomisk levetid	3-10 år	

Note 4 Skatt

Årets skattekostnad	2023	2022
Resultatført skatt på ordinært resultat:		
Betalbar skatt	430 782	367 667
Endring i utsatt skattefordel	15 494	14 317
Skattekostnad ordinært resultat	446 276	381 984
Skattepliktig inntekt:		
Resultat før skatt	2 028 525	1 734 358
Permanente forskjeller	0	1 931
Endring i midlertidige forskjeller	-70 425	-65 075
Avgitt konsernbidrag	-1 600 000	-1 600 000
Skattepliktig inntekt	358 100	71 214
Betalbar skatt i balansen:		
Betalbar skatt på årets resultat	430 782	15 667
Betalbar skatt på avgitt konsernbidrag	-352 000	0
Sum betalbar skatt i balansen	78 782	15 667



Skatteeffekten av midlertidige forskjeller som har gitt opphav til utsatt skatt og utsatte skattefordeler, spesifisert på typer av midlertidige forskjeller

	2023	2022	Endring
Varige driftsmidler	-545 215	-633 198	-87 983
Fordringer	-45 091	-27 534	17 557
Sum	-590 307	-660 732	-70 425
Grunnlag for utsatt skattefordel	-590 307	-660 732	-70 425
Utsatt skattefordel (22 %)	-129 867	-145 361	-15 494

Note 5 Egenkapital

	Aksjekapital	Annen egenkapital	Sum egenkapital
Pr. 31.12.2022	695 007	2 919 477	3 614 484
Årets resultat		1 582 249	1 582 249
Konsernbidrag avgitt		-1 248 000	-1 248 000
Pr 31.12.2023	695 007	3 253 726	3 948 733

Note 6 Pantstillelser og garantier

	31.12.2023	31.12.2022
Pantsikret gjeld, pantstillelser og garantier		
Gjeld til kredittinstitusjoner - factoring	2 462 179	1 431 752
Sum	2 462 179	1 431 752
Regnskapsført verdi av pantsikrede eiendeler		
Driftstilbehør	399 049	467 918
Varelager	4 191 653	4 139 529
Kundefordringer	5 559 667	2 806 102
Sum	10 150 369	7 413 549

Note 7 Mellomværende med selskap i samme konsern

	2023	2022
Fordringer		
Kundefordringer konsern	749 132	632 749
Andre kortsiktige fordringer konsern	1 174 330	1 307 878
Sum	1 923 462	1 940 627
Gjeld		
Leverandørgjeld innen konsern	180 631	85 161

BK DEKORIMA AS

SIDE 7



Annen kortsiktig gjeld konsern	1 654 230	1 614 564
Sum	1 834 861	1 699 725

BK Holding AS konsern har konsernkonto-ordning. BK Holding AS innehar toppkontoen (A-kontoen). Dette medfører at driftskontiene føres som fordring på mor i datterselskapene, og som tilsvarende gjeld til døtrene i morselskapet. Pr 31.12.2023 utgjør innestående på konsernbankkonto totalt kr 1 174 330.

Note 8 Kundefordringer

	2023	2022
Kundefordringer til pålydende	5 609 667	2 836 102
Avsetning til tap	50 000	30 000
Balanseført verdi av kundefordringer 31.12	5 559 667	2 806 102
Endring i avsetning til tap	20 000	0
Realiserte tap	0	14 785
Sum resultatførte tap på krav	20 000	14 785

Note 9 Bankinnskudd

Innestående midler på skattetrekkskonto (bundne midler) er på kr 370 827.

Note 10 Aksjonærer

AKSJEKAPITALEN I BK DEKORIMA AS PR. 31.12 BESTÅR AV:

	Antall	Pålydende	Bokført
Ordinære aksjer	820	847,6	695 007
Sum	820		695 007

EIERSTRUKTUR

De største aksjonærene i % pr. 31.12 var:

	Ordinære	Eierandel	Stemmeandel
BK HOLDING AS	820	100,0	100,0

Konsernspiss: Polly Invest AS (892587922) Sandefjord



Årsregnskap 2023

Bk Dekorima AS

Resultatregnskap
Balanse
Noter
Revisors beretning

Org.nr.: 957 463 711



RESULTATREGNSKAP

BK DEKORIMA AS

DRIFTSINNETEKTER OG DRIFTSKOSTNADER	Note	2023	2022
Salgsinntekt		34 937 544	32 900 017
Sum driftsinntekter		34 937 544	32 900 017
Varekostnad	1	12 291 812	12 060 658
Lønnskostnad	2	12 833 057	12 251 201
Avskrivning av driftsmidler og immaterielle eiendeler	3	155 976	223 095
Annen driftskostnad		7 464 867	6 520 669
Sum driftskostnader		32 745 712	31 055 623
Driftsresultat		2 191 832	1 844 394
FINANSINNETEKTER OG FINANSKOSTNADER			
Annen renteinntekt		9 274	10 754
Annen finansinntekt		8 266	7 430
Annen rentekostnad		154 647	100 187
Annen finanskostnad		26 200	28 032
Resultat av finansposter		-163 307	-110 035
Resultat før skattekostnad		2 028 525	1 734 359
Skattekostnad på resultat	4	446 276	381 984
Årsresultat	5	1 582 249	1 352 375
OVERFØRINGER			
Avsatt konsernbidrag		1 248 000	1 248 000
Avsatt til annen egenkapital		334 249	104 375
Sum overføringer		1 582 249	1 352 375



BALANSE

BK DEKORIMA AS


EIENDELER	Note	2023	2022
ANLEGGSMIDLER			
IMMATERIELLE EIENDELER			
Utsatt skattefordel	4	129 867	145 361
Sum immaterielle eiendeler		129 867	145 361
VARIGE DRIFTSMIDLER			
Maskiner og anlegg	3	211 898	215 489
Driftsløsøre, inventar o.a. utstyr	3	187 151	252 429
Sum varige driftsmidler	3, 6	399 049	467 918
FINANSIELLE ANLEGGSMIDLER			
Andre langsiktige fordringer		288 499	383 374
Sum finansielle anleggsmidler		288 499	383 374
Sum anleggsmidler		817 415	996 653
OMLØPSMIDLER			
Lager av varer og annen beholdning	1, 6	4 191 653	4 139 529
FORDRINGER			
Kundefordringer	6, 7, 8	5 559 667	2 806 102
Andre kortsiktige fordringer		233 013	299 648
Konsernfordringer	7	1 174 330	1 307 878
Sum fordringer		6 967 009	4 413 627
INVESTERINGER			
Bankinnskudd, kontanter o.l.	9	370 827	366 019
Sum omløpsmidler		11 529 489	8 919 175
Sum eiendeler		12 346 904	9 915 828



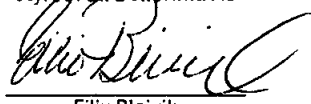
BALANSE


BK DEKORIMA AS

EGENKAPITAL OG GJELD	Note	2023	2022
EGENKAPITAL			
INNSKUTT EGENKAPITAL			
Aksjekapital	10	695 007	695 007
Sum innskutt egenkapital		695 007	695 007
OPPTJENT EGENKAPITAL			
Annen egenkapital		3 253 726	2 919 477
Sum opptjent egenkapital		3 253 726	2 919 477
Sum egenkapital	5	3 948 733	3 614 484
GJELD			
AVSETNING FOR FORPLIKTELSER			
ANNEN LANGSIKTIG GJELD			
KORTSIKTIG GJELD			
Gjeld til kredittinstitusjoner	6	2 462 179	1 431 752
Leverandørgjeld	7	1 305 110	990 389
Betalbar skatt	4	78 782	15 667
Skyldig offentlige avgifter		1 485 603	1 192 471
Konserngjeld	7	1 654 230	1 614 564
Annen kortsiktig gjeld		1 412 267	1 056 500
Sum kortsiktig gjeld		8 398 171	6 301 344
Sum gjeld		8 398 171	6 301 344
Sum egenkapital og gjeld		12 346 904	9 915 828


Dag Brekke
styreleder

Sandefjord, 24.04.2024
Styret i Bk Dekorima AS


Eiliv Bleivik
styremedlem


Arne Nybo
daglig leder



Regnskapsprinsipper

Årsregnskapet er satt opp i samsvar med regnskapsloven og NRS 8 - God regnskapsskikk for små foretak.

DRIFTSINNTEKTER

Inntektsføring ved salg av varer skjer på leveringstidspunktet. Tjenester inntektsføres etter hvert som de leveres.

SKATT

Skattekostnaden i resultatregnskapet omfatter både periodens betalbare skatt og endring i utsatt skatt. Utsatt skatt er beregnet med 22 % på grunnlag av de midlertidige forskjeller som eksisterer mellom regnskapsmessige og skattemessige verdier, samt ligningsmessig underskudd til fremføring ved utgangen av regnskapsåret. Skatteøkende og skattereduserende midlertidige forskjeller som reverserer eller kan reverseres i samme periode er utlignet og nettoført.

KLASSIFISERING OG VURDERING AV ANLEGGSMIDLER

Anleggsmidler omfatter eiendeler bestemt til varig eie og bruk. Anleggsmidler er vurdert til anskaffelseskost. Varige driftsmidler balanseføres og avskrives over driftsmidlets økonomiske levetid. Avskrivningsperioden for fast eiendom anskaffet etter 2009 er dekomponert i en del som gjelder råbygget og en del som gjelder faste tekniske installasjoner. Varige driftsmidler nedskrives til gjenvinnbart beløp ved verdifall som forventes ikke å være forbigående. Gjenvinnbart beløp er det høyeste av netto salgsverdi og verdi i bruk. Verdi i bruk er nåverdi av fremtidige kontantstrømmer knyttet til eiendelen. Nedskrivningen reverseres når grunnlaget for nedskrivningen ikke lenger er til stede.

KLASSIFISERING OG VURDERING AV OMLØPSMIDLER

Omløpsmidler og kortsiktig gjeld omfatter normalt poster som forfaller til betaling innen ett år etter balansedagen, samt poster som knytter seg til varekretsløpet. Omløpsmidler vurderes til laveste verdi av anskaffelseskost og virkelig verdi.

VARER

Varer er vurdert til det laveste av anskaffelseskost og netto salgsverdi.

FORDRINGER

Kundefordringer og andre fordringer oppføres til pålydende etter fradrag for avsetning til forventet tap. Avsetning til tap gjøres på grunnlag av en individuell vurdering av de enkelte fordringene.

Note 1 Varer

Selskapets varebeholdning er vurdert til anskaffelseskost.



Note 2 Lønnskostnader og antall årsverk

LØNNSKOSTNADER

	2023	2022
Lønninger	9 138 267	8 854 860
Arbeidsgiveravgift	1 394 166	1 347 344
Pensjonskostnader	510 087	355 445
Andre ytelser	1 790 538	1 693 552
Sum	12 833 057	12 251 201

Selskapet har i 2023 sysselsatt 16 årsverk.

Note 3 Anleggsmidler

	Driftsløsøre, inventar ol.	Sum
Anskaffelseskost pr. 01.01.23	6 386 656	6 386 656
+ Tilgang kjøpte driftsmidler	87 107	87 107
= Anskaffelseskost 31.12.23	6 473 763	6 473 763
Akkumulerte avskrivninger 31.12.23	6 074 714	6 074 714
= Bokført verdi 31.12.23	399 049	399 049
Årets ordinære avskrivninger	155 976	155 976
Økonomisk levetid	3-10 år	

Note 4 Skatt

Årets skattekostnad	2023	2022
Resultatført skatt på ordinært resultat:		
Betalbar skatt	430 782	367 667
Endring i utsatt skattefordel	15 494	14 317
Skattekostnad ordinært resultat	446 276	381 984
Skattepliktig inntekt:		
Resultat før skatt	2 028 525	1 734 358
Permanente forskjeller	0	1 931
Endring i midlertidige forskjeller	-70 425	-65 075
Avgitt konsernbidrag	-1 600 000	-1 600 000
Skattepliktig inntekt	358 100	71 214
Betalbar skatt i balansen:		
Betalbar skatt på årets resultat	430 782	15 667
Betalbar skatt på avgitt konsernbidrag	-352 000	0
Sum betalbar skatt i balansen	78 782	15 667



Skatteeffekten av midlertidige forskjeller som har gitt opphav til utsatt skatt og utsatte skattefordeler, spesifisert på typer av midlertidige forskjeller

	2023	2022	Endring
Varige driftsmidler	-545 215	-633 198	-87 983
Fordringer	-45 091	-27 534	17 557
Sum	-590 307	-660 732	-70 425
Grunnlag for utsatt skattefordel	-590 307	-660 732	-70 425
Utsatt skattefordel (22 %)	-129 867	-145 361	-15 494

Note 5 Egenkapital

	Aksjekapital	Annen egenkapital	Sum egenkapital
Pr. 31.12.2022	695 007	2 919 477	3 614 484
Årets resultat		1 582 249	1 582 249
Konsernbidrag avgitt		-1 248 000	-1 248 000
Pr 31.12.2023	695 007	3 253 726	3 948 733

Note 6 Pantstillelser og garantier

	31.12.2023	31.12.2022
Pantsikret gjeld, pantstillelser og garantier		
Gjeld til kredittinstitusjoner - factoring	2 462 179	1 431 752
Sum	2 462 179	1 431 752
Regnskapsført verdi av pantsikrede eiendeler		
Driftstilbehør	399 049	467 918
Varelager	4 191 653	4 139 529
Kundefordringer	5 559 667	2 806 102
Sum	10 150 369	7 413 549

Note 7 Mellomværende med selskap i samme konsern

	2023	2022
Fordringer		
Kundefordringer konsern	749 132	632 749
Andre kortsiktige fordringer konsern	1 174 330	1 307 878
Sum	1 923 462	1 940 627
Gjeld		
Leverandørgjeld innen konsern	180 631	85 161

BK DEKORIMA AS

SIDE 7



Annen kortsiktig gjeld konsern	1 654 230	1 614 564
Sum	1 834 861	1 699 725

BK Holding AS konsern har konsernkonto-ordning. BK Holding AS innehar toppkontoen (A-kontoen). Dette medfører at driftskontiene føres som fordring på mor i datterselskapene, og som tilsvarende gjeld til døtrene i morselskapet. Pr 31.12.2023 utgjør innestående på konsernbankkonto totalt kr 1 174 330.

Note 8 Kundefordringer

	2023	2022
Kundefordringer til pålydende	5 609 667	2 836 102
Avsetning til tap	50 000	30 000
Balanseført verdi av kundefordringer 31.12	5 559 667	2 806 102
Endring i avsetning til tap	20 000	0
Realiserte tap	0	14 785
Sum resultatførte tap på krav	20 000	14 785

Note 9 Bankinnskudd

Innestående midler på skattetrekkskonto (bundne midler) er på kr 370 827.

Note 10 Aksjonærer

AKSJEKAPITALEN I BK DEKORIMA AS PR. 31.12 BESTÅR AV:

	Antall	Pålydende	Bokført
Ordinære aksjer	820	847,6	695 007
Sum	820		695 007

EIERSTRUKTUR

De største aksjonærene i % pr. 31.12 var:

	Ordinære	Eierandel	Stemmeandel
BK HOLDING AS	820	100,0	100,0

Konsernspiss: Polly Invest AS (892587922) Sandefjord



revisjon & rådgivning

Til generalforsamlingen i BK Dekorima AS

Uavhengig revisors beretning for 2023

Konklusjon

Vi har revidert BK Dekorima AS sitt årsregnskap som viser et overskudd på kr 1.582.249. Årsregnskapet består av balanse per 31. desember 2023, resultatregnskap for regnskapsåret avsluttet per denne datoen og noter til årsregnskapet, herunder et sammendrag av viktige regnskapsprinsipper.

Etter vår mening

- oppfyller årsregnskapet gjeldende lovkrav, og
- gir årsregnskapet et rettviseende bilde av selskapets finansielle stilling per 31. desember 2023 og av dets resultat for regnskapsåret avsluttet per denne datoen i samsvar med regnskapslovens regler og god regnskapsskikk i Norge.

Grunnlag for konklusjonen

Vi har gjennomført revisjonen i samsvar med de internasjonale revisjonsstandardene International Standards on Auditing (ISA-ene). Våre oppgaver og plikter i henhold til disse standardene er beskrevet nedenfor under Revisors oppgaver og plikter ved revisjonen av årsregnskapet. Vi er uavhengige av selskapet slik det kreves i lov, forskrift og International Code of Ethics for Professional Accountants (inkludert internasjonale uavhengighetsstandarder) utstedt av the International Ethics Standards Board for Accountants (IESBA-reglene), og vi har overholdt våre øvrige etiske forpliktelser i samsvar med disse kravene. Innhentet revisjonsbevis er etter vår vurdering tilstrekkelig og hensiktsmessig som grunnlag for vår konklusjon.

Ledelsens ansvar for årsregnskapet

Ledelsen (styret og daglig leder) er ansvarlig for å utarbeide årsregnskapet og for at det gir et rettviseende bilde i samsvar med regnskapslovens regler og god regnskapsskikk i Norge. Ledelsen er også ansvarlig for slik intern kontroll som den finner nødvendig for å kunne utarbeide et årsregnskap som ikke inneholder vesentlig feilinformasjon, verken som følge av misligheter eller utilsiktede feil.

Ved utarbeidelsen av årsregnskapet må ledelsen ta standpunkt til selskapets evne til fortsatt drift og opplyse om forhold av betydning for fortsatt drift. Forutsetningen om fortsatt drift skal legges til grunn for årsregnskapet så lenge det ikke er sannsynlig at virksomheten vil bli avvirket.

Side 1 av 2

HLO revisjon & rådgivning AS

Kirkegata 10 NO-3211 Sandefjord Telefon: +47 33 42 68 00

Bank: 6272.05.00561 · Foretaksregisteret: NO 989 027 654 MVA | hlo@hlo.no · www.hlo.no



Medlem av Den norske Revisorforening



revisjon & rådgivning

Revisors oppgaver og plikter ved revisjonen av årsregnskapet

Vårt mål er å oppnå betryggende sikkerhet for at årsregnskapet som helhet ikke inneholder vesentlig feilinformasjon, verken som følge av misligheter eller utilsiktede feil, og å avgi en revisjonsberetning som inneholder vår konklusjon. Betryggende sikkerhet er en høy grad av sikkerhet, men ingen garanti for at en revisjon utført i samsvar med ISA-ene, alltid vil avdekke vesentlig feilinformasjon som eksisterer. Feilinformasjon kan oppstå som følge av misligheter eller utilsiktede feil. Feilinformasjon blir vurdert som vesentlig dersom den enkeltvis eller samlet med rimelighet kan forventes å påvirke økonomiske beslutninger som brukerne foretar basert på årsregnskapet for BK Dekorima AS.

For videre beskrivelse av revisors oppgaver og plikter vises det til:
<https://revisorforeningen.no/revisjonsberetninger>

Sandefjord, 26.04.2024
HLO revisjon & rådgivning AS

Yngvar Hem
statsautorisert revisor

