



ÅRSREGNSKAPET FOR REGNSKAPSÅRET 2024 - GENERELL INFORMASJON

Enheten

Organisasjonsnummer:	920 047 408
Organisasjonsform:	Aksjeselskap
Foretaksnavn:	KVINESDAL TANNLEGESENTER AS
Forretningsadresse:	Nicobygget Nesgata 22A 4480 KVINESDAL

Regnskapsår

Årsregnskapets periode:	01.01.2024 - 31.12.2024
-------------------------	-------------------------

Konsern

Morselskap i konsern:	Nei
-----------------------	-----

Regnskapsregler

Regler for små foretak benyttet:	Ja
Benyttet ved utarbeidelsen av årsregnskapet til selskapet:	Regnskapslovens alminnelige regler

Årsregnskapet fastsatt av kompetent organ

Bekreftet av representant for selskapet:	Bernt Atle Enger
Dato for fastsettelse av årsregnskapet:	31.03.2025

Grunnlag for avgivelse

År 2024: Årsregnskapet er elektronisk innlevert
År 2023: Tall er hentet fra elektronisk innlevert årsregnskap fra 2024

Det er ikke krav til at årsregnskapet m.v. som sendes til Regnskapsregisteret er undertegnet. Kontrollen på at dette er utført ligger hos revisor/enhetens øverste organ. Sikkerheten ivaretas ved at innsender har rolle/rettighet for innsending av årsregnskapet via Altinn, og ved at det bekreftes at årsregnskapet er fastsatt av kompetent organ.

Brønnøysundregistrene, 03.04.2025



Resultatregnskap

Beløp i: NOK	Note	2024	2023
RESULTATREGNSKAP			
Inntekter			
Salgsinntekt	1	3 365 868	3 393 167
Sum inntekter		3 365 868	3 393 167
Kostnader			
Varekostnad		1 952 001	1 862 069
Lønnskostnad	2, 3	456 042	259 368
Avskrivning av driftsmidler og immaterielle eiendeler	4	129 678	163 500
Annen driftskostnad	5, 6	376 632	310 208
Sum kostnader		2 914 353	2 595 145
Driftsresultat		451 515	798 022
Finansinntekter og finanskostnader			
Annen renteinntekt		4 134	303
Sum finansinntekter		4 134	303
Rentekostnad til foretak i samme konsern		15 546	14 026
Annen rentekostnad		39 307	33 242
Sum finanskostnader		54 853	47 268
Netto finans		-50 719	-46 965
Resultat før skattekostnad		400 796	751 057
Skattekostnad på resultat	1, 7	88 175	165 233
Årsresultat		312 621	585 824
Årsresultat etter minoritetsinteresser		312 621	585 824
Totalresultat		312 621	585 824
Overføringer og disponeringer			
Avgitt konsernbidrag		420 000	592 523
Overført fra annen egenkapital		-107 379	-6 699



Resultatregnskap

Beløp i: NOK	Note	2024	2023
Sum overføringer og disponeringer		312 621	585 824



Balanse

Beløp i: NOK	Note	2024	2023
BALANSE - EIENDELER			
Anleggsmidler			
Immaterielle eiendeler			
Utsatt skattefordel	7		
Goodwill	4, 8		
Varige driftsmidler			
Tomter, bygninger o.a. fast eiendom	1, 4, 8		
Maskiner og anlegg	4		
Driftsløsøre, inventar o.a. utstyr	1, 4, 8	881 200	904 000
Sum varige driftsmidler		881 200	904 000
Sum anleggsmidler		881 200	904 000
Omløpsmidler			
Varer			
Sum varer	1	213 264	283 515
Fordringer			
Kundefordringer	1, 6, 8	192 717	125 640
Andre kortsiktige fordringer	1	292	8 148
Sum fordringer		193 009	133 788
Bankinnskudd, kontanter og lignende			
Bankinnskudd, kontanter o.l.	9	68 908	101 088
Sum bankinnskudd, kontanter og lignende		68 908	101 088
Sum omløpsmidler		475 181	518 391
SUM EIENDELER		1 356 381	1 422 391

BALANSE - EGENKAPITAL OG GJELD

Egenkapital

Innskutt egenkapital



Balanse

Beløp i: NOK	Note	2024	2023
Aksjekapital	10, 11	30 000	30 000
Beholdning av egne aksjer	10, 11		
Overkurs	11		
Annen innskutt egenkapital	11		
Sum innskutt egenkapital		30 000	30 000
Opptjent egenkapital			
Fond for vurderingsforskjeller	11		
Annen egenkapital	11, 12	70 161	177 540
Udekket tap	11		
Sum opptjent egenkapital		70 161	177 540
Sum egenkapital		100 161	207 540
Gjeld			
Langsiktig gjeld			
Utsatt skatt	7	54 945	49 018
Sum avsetninger for forpliktelser		54 945	49 018
Annen langsiktig gjeld			
Gjeld til kredittinstitusjoner	8		
Langsiktig gjeld i konsern		337 429	516 595
Øvrig langsiktig gjeld		262 081	181 200
Sum annen langsiktig gjeld		599 510	697 795
Sum langsiktig gjeld		654 455	746 813
Kortsiktig gjeld			
Gjeld til kredittinstitusjoner	8	246 318	233 262
Leverandørgjeld		200 621	201 180
Betalbar skatt	7	82 248	
Skyldig offentlige avgifter		19 225	12 623
Annen kortsiktig gjeld		47 473	19 608
Forskudd fra kunder		5 880	1 365
Sum kortsiktig gjeld		601 765	468 038
Sum gjeld		1 256 220	1 214 851
SUM EGENKAPITAL OG GJELD		1 356 381	1 422 391



Balanse

Beløp i: NOK	Note	2024	2023
---------------------	-------------	-------------	-------------



Brønnøysundregistrene

ÅRSREGNSKAP FOR REGNSKAPSÅRET 2024 - GENERELL INFORMASJON

Journalnummer: 2025 360452

Enheten

Organisasjonsnummer: 920 047 408
Organisasjonsform: Aksjeselskap
Foretaksnavn: KVINESDAL TANNLEGESENTER AS
Forretningsadresse: Nicobygget
Nesgata 22A
4480 KVINESDAL

Regnskapsår

Årsregnskapets periode: 01.01.2024 - 31.12.2024

Konsern

Morselskap i konsern: Nei

Regnskapsregler

Regler for små foretak benyttet: Ja
Benyttet ved utarbeidelsen av
årsregnskapet til selskapet: Regnskapslovens alminnelige regler

Årsregnskapet fastsatt av kompetent organ

Bekreftet av representant for selskapet: Bernt Atle Enger
Dato for fastsettelse av årsregnskapet: 31.03.2025

Revisjon

Selskapet har besluttet at årsregnskapet
ikke skal revideres: Ja

Grunnlag for avgivelse

År 2024: Årsregnskap er elektronisk innlevert.
År 2023: Tall er hentet fra elektronisk innlevert årsregnskap fra 2024.

Det er ikke krav til at årsregnskapet m.v. som sendes til Regnskapsregisteret er undertegnet. Kontrollen på at dette er utført ligger hos revisor/enhetens øverste organ. Sikkerheten ivaretas ved at innsender har rolle/rettighet for innsending av årsregnskapet via Altinn, og ved at det bekreftes at årsregnskapet er fastsatt av kompetent organ.

Brønnøysundregistrene, 02.04.2025



Organisasjonsnr: 920 047 408
KVINESDAL TANNLEGESENTER AS

RESULTATREGNSKAP

Beløp i: NOK	Note	2024	2023
RESULTATREGNSKAP			
Inntekter			
Salgsinntekt	1	3 365 868	3 393 167
Sum inntekter		3 365 868	3 393 167
Kostnader			
Varekostnad		1 952 001	1 862 069
Lønnskostnad	2, 3	456 042	259 368
Avskrivning av driftsmidler og immaterielle eiendeler	4	129 678	163 500
Annen driftskostnad	5, 6	376 632	310 208
Sum kostnader		2 914 353	2 595 145
Driftsresultat		451 515	798 022
Finansinntekter og finanskostnader			
Annen renteinntekt		4 134	303
Sum finansinntekter		4 134	303
Rentekostnad til foretak i samme konsern		15 546	14 026
Annen rentekostnad		39 307	33 242
Sum finanskostnader		54 853	47 268
Netto finans		-50 719	-46 965
Resultat før skattekostnad		400 796	751 057
Skattekostnad på resultat	1, 7	88 175	165 233
Årsresultat		312 621	585 824
Årsresultat etter minoritetsinteresser		312 621	585 824
Totalresultat		312 621	585 824
Overføringer og disponeringer			
Avgitt konsernbidrag		420 000	592 523
Overført fra annen egenkapital		-107 379	-6 699
Sum overføringer og disponeringer		312 621	585 824



Organisasjonsnr: 920 047 408
KVINESDAL TANNLEGESENTER AS

BALANSE

Beløp i: NOK	Note	2024	2023
--------------	------	------	------

BALANSE - EIENDELER

Anleggsmidler

Immaterielle eiendeler

Utsatt skattefordel	7		
Goodwill	4, 8		

Varige driftsmidler

Tomter, bygninger o.a. fast eiendom	1, 4, 8		
Maskiner og anlegg	4		
Driftsløsøre, inventar o. a. utstyr	1, 4, 8	881 200	904 000
Sum varige driftsmidler		881 200	904 000

Sum anleggsmidler		881 200	904 000
--------------------------	--	----------------	----------------

Omløpsmidler

Varer

Sum varer	1	213 264	283 515
-----------	---	---------	---------

Fordringer

Kundefordringer	1, 6, 8	192 717	125 640
Andre kortsiktige fordringer	1	292	8 148
Sum fordringer		193 009	133 788

Bankinnskudd, kontanter og lignende

Bankinnskudd, kontanter o. l.	9	68 908	101 088
Sum bankinnskudd, kontanter og lignende		68 908	101 088

Sum omløpsmidler		475 181	518 391
-------------------------	--	----------------	----------------

SUM EIENDELER		1 356 381	1 422 391
----------------------	--	------------------	------------------

BALANSE - EGENKAPITAL OG GJELD

Egenkapital

Innskutt egenkapital

Aksjekapital	10, 11	30 000	30 000
Beholdning av egne aksjer	10, 11		
Overkurs	11		
Annen innskutt egenkapital	11		
Sum innskutt egenkapital		30 000	30 000



Opptjent egenkapital			
Fond for vurderingsforskjeller	11		
Annen egenkapital	11, 12	70 161	177 540
Udekket tap	11		
Sum opptjent egenkapital		70 161	177 540
Sum egenkapital		100 161	207 540
Gjeld			
Langsiktig gjeld			
Utsatt skatt	7	54 945	49 018
Sum avsetninger for forpliktelser		54 945	49 018
Annen langsiktig gjeld			
Gjeld til kredittinstitusjoner	8		
Langsiktig gjeld i konsern		337 429	516 595
Øvrig langsiktig gjeld		262 081	181 200
Sum annen langsiktig gjeld		599 510	697 795
Sum langsiktig gjeld		654 455	746 813
Kortsiktig gjeld			
Gjeld til kredittinstitusjoner	8	246 318	233 262
Leverandørgjeld		200 621	201 180
Betalbar skatt	7	82 248	
Skyldig offentlige avgifter		19 225	12 623
Annen kortsiktig gjeld		47 473	19 608
Forskudd fra kunder		5 880	1 365
Sum kortsiktig gjeld		601 765	468 038
Sum gjeld		1 256 220	1 214 851
SUM EGENKAPITAL OG GJELD		1 356 381	1 422 391



Organisasjonsnr: 920 047 408
KVINESDAL TANNLEGESENTER AS

NOTEOPPLYSNINGER - SELSKAP - alle poster oppgitt i hele tall

Note
2

Antall årsverk i regnskapsåret
1.00

<u>Sum</u>	<u>Beløp</u>
<u>Balanseført verdi 31.12.</u>	<u>Varige driftsmidler Immaterielle eiend.</u>

Konsernregnskap

Morselskapet sitt navn

Forretningskontor for morselskapet

Begrunnelse for at datterselskap er utelatt fra konsolideringen

<u>Samlet beløp - tilknyttet selskap</u>	<u>Årets</u>	<u>Fjorårets</u>
--	--------------	------------------

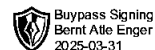
<u>Samlet beløp - foretak i samme konsern</u>	<u>Årets</u>	<u>Fjorårets</u>
---	--------------	------------------

<u>Samlet beløp - foretak i samme konsern</u>	<u>Årets</u>	<u>Fjorårets</u>
---	--------------	------------------

<u>Samlet beløp - felles kontrollert virksomhet</u>	<u>Årets</u>	<u>Fjorårets</u>
---	--------------	------------------

<u>Pantstillelse</u>	<u>Beløp</u>
----------------------	--------------

<u>Beholdning av egne aksjer</u>	<u>Antall</u>	<u>Pålydende</u>	<u>Andel av aksjek.</u>
----------------------------------	---------------	------------------	-------------------------

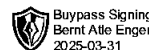


Årsregnskap

2024

Kvinesdal Tannlegesenter AS

Org.nr.: 920 047 408



Årsrapport 2024 for

Kvinesdal Tannlegesenter AS

Virksomhetens art

Kvinesdal Tannlegesenter AS driver med tannlegevirksomhet. Selskapet er lokalisert i Kvinesdal kommune.

Redegjørelse for årsregnskapet

Det fremlagte årsregnskapet viser et overskudd etter skatt på kr 312 621 i 2024 mot et overskudd på kr 585 824 i 2023. Omsetningen i selskapet har endret seg fra kr 3 393 167 i 2023 til kr 3 365 868 i 2024.

Totalkapitalen i selskapet var ved utgangen av året kr 1 356 381 mot kr 1 422 391 foregående år. Eigenkapitalandelen pr. 31.12.2024 var 7,4% av totalkapitalen.

Styret mener at årsregnskapet gir et rettviseende bilde av selskapets eiendeler og gjeld, finansielle stilling og resultat.

Fortsatt drift

Årsregnskapet er utarbeidet under forutsetningen om fortsatt drift.

Arbeidsmiljø

Styret anser arbeidsmiljøet i selskapet som bra. Det er ikke iverksatt spesielle tiltak. Ansatte i virksomheten har ikke vært utsatt for ulykker eller skader i forbindelse med utførelse av arbeidet.

Likestilling

Det er 0 menn og 1 kvinne ansatt i virksomheten. Det er ikke foretatt noen tiltak for å fremme likestilling i virksomheten. Det er heller ikke planlagt iverksatt slike tiltak da det ikke er noen forskjellsbehandling av kjønnene i virksomheten.

Styret består av 1 person, hvorav 0 er kvinne.

Ytre miljø

Selskapet driver ikke virksomhet som forurensar det ytre miljøet.

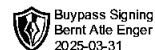
Andre forhold

Styret kjenner ikke til noen forhold av viktighet for å bedømme selskapets stilling og resultat som ikke fremgår av regnskapet og balansen med noter. Det er heller ikke etter regnskapsårets utgang inntrådt forhold som etter styrets syn har betydning ved bedømmelse av regnskapet.

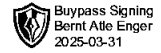
Kvinesdal, 31.03.2025
Styret i Kvinesdal Tannlegesenter AS

Bernt Atle Enger
Styreleder

Stina Merethe Eftestøl
Daglig leder



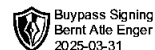
Resultatregnskap			
Kvinesdal Tannlegesenter AS			
Driftsinntekter og driftskostnader	Note	2024	2023
Salgsinntekt	1	3 365 868	3 393 167
Sum driftsinntekter		<u>3 365 868</u>	<u>3 393 167</u>
Varekostnad		1 952 001	1 862 069
Lønnskostnad	2, 3	456 042	259 368
Avskrivning av driftsmidler og immaterielle eiendeler	4	129 678	163 500
Annen driftskostnad	5, 6	376 632	310 208
Sum driftskostnader		<u>2 914 353</u>	<u>2 595 145</u>
Driftsresultat		<u>451 515</u>	<u>798 022</u>
Finansinntekter og finanskostnader			
Annen renteinntekt		4 134	303
Rentekostnad til foretak i samme konsern		15 546	14 026
Annen rentekostnad		39 307	33 242
Resultat av finansposter		<u>-50 719</u>	<u>-46 965</u>
Resultat før skattekostnad		400 796	751 057
Skattekostnad på resultat	1, 7	88 175	165 233
Resultat		<u>312 621</u>	<u>585 824</u>
Ekstraordinære inntekter og kostnader			
Årsresultat		<u>312 621</u>	<u>585 824</u>
Overføringer			
Avsatt konsernbidrag		420 000	592 523
Overført fra annen egenkapital		107 379	6 699
Sum overføringer		<u>312 621</u>	<u>585 824</u>



Balanse

Kvinesdal Tannlegesenter AS

Eiendeler	Note	2024	2023
Anleggsmidler			
Immaterielle eiendeler			
Varige driftsmidler			
Driftsløsøre, inventar o.a. utstyr	1, 4, 8	881 200	904 000
Sum varige driftsmidler		<u>881 200</u>	<u>904 000</u>
Finansielle driftsmidler			
Sum anleggsmidler		<u>881 200</u>	<u>904 000</u>
Omløpsmidler			
Lager av varer og annen beholdning	1	213 264	283 515
Fordringer			
Kundefordringer	1, 6, 8	192 717	125 640
Andre kortsiktige fordringer	1	292	8 148
Sum fordringer		<u>193 009</u>	<u>133 788</u>
Investeringer			
Bankinnskudd, kontanter o.l.	9	68 908	101 088
Sum omløpsmidler		<u>475 181</u>	<u>518 391</u>
Sum eiendeler		<u>1 356 381</u>	<u>1 422 391</u>



Balanse


Kvinesdal Tannlegesenter AS

Egenkapital og gjeld	Note	2024	2023
Innskutt egenkapital			
Aksjekapital	10, 11	30 000	30 000
Sum innskutt egenkapital		<u>30 000</u>	<u>30 000</u>
Opptjent egenkapital			
Annen egenkapital	11, 12	70 161	177 540
Sum opptjent egenkapital		<u>70 161</u>	<u>177 540</u>
Sum egenkapital		<u>100 161</u>	<u>207 540</u>
Gjeld			
Avsetning for forpliktelser			
Utsatt skatt	7	54 945	49 018
Sum avsetning for forpliktelser		<u>54 945</u>	<u>49 018</u>
Annen langsiktig gjeld			
Langsiktig gjeld i konsern		337 429	516 595
Øvrig langsiktig gjeld		262 081	181 200
Sum annen langsiktig gjeld		<u>599 510</u>	<u>697 795</u>
Kortsiktig gjeld			
Gjeld til kredittinstitusjoner	8	246 318	233 262
Leverandørgjeld		200 621	201 180
Betalbar skatt	7	82 248	0
Skyldig offentlige avgifter		19 225	12 623
Annen kortsiktig gjeld		47 473	19 608
Forskudd fra kunder		5 880	1 365
Sum kortsiktig gjeld		<u>601 765</u>	<u>468 038</u>
Sum gjeld		<u>1 256 220</u>	<u>1 214 851</u>
Sum egenkapital og gjeld		<u>1 356 381</u>	<u>1 422 391</u>

Kvinesdal, 31.03.2025

Bernt Atle Enger
Styreleder

Stina Merethe Eftestøl
Daglig leder



Noter for 2024

Kvinesdal Tannlegesenter AS

Note 1 - Regnskapsprinsipper

Årsregnskapet er satt opp i samsvar med regnskapsloven og NRS 8 - God regnskapsskikk for små foretak

Driftsinntekter og kostnader

Inntektsføring skjer etter opptjeningsprinsippet som normalt vil være leveringstidspunktet for varer og tjenester. Kostnader medtas etter sammenstillingsprinsippet, dvs. at kostnader medtas i samme periode som tilhørende inntekter inntektsføres.

Hovedregel for vurdering og klassifisering av eiendeler og gjeld

Eiendeler bestemt til varig eie eller bruk er klassifisert som anleggsmidler. Andre eiendeler er klassifisert som omløpsmidler. Fordringer som skal tilbakebetales innen et år er uansett klassifisert som omløpsmidler. Ved klassifisering av kortsiktig og langsiktig gjeld er analoge kriterier lagt til grunn.

Anleggsmidler vurderes til anskaffelseskost, men nedskrives til virkelig verdi når verdifallet forventes ikke å være forbigående. Anleggsmidler med begrenset økonomisk levetid avskrives planmessig. Langsiktig gjeld balanseføres til nominelt mottatt beløp på etableringstidspunktet.

Omløpsmidler vurderes til laveste av anskaffelseskost og virkelig verdi. Kortsiktig gjeld balanseføres til nominelt mottatt beløp på etableringstidspunktet.

Enkelte poster er vurdert etter andre regler. Postene det gjelder vil være blant de postene som omhandles nedenfor.

Varige driftsmidler

Varige driftsmidler avskrives over forventet økonomisk levetid. Avskrivningene er som hovedregel fordelt lineært over antatt økonomisk levetid.

Varer

Varer er vurdert til det laveste av anskaffelseskost og netto salgsverdi. For råvarer og varer i arbeid beregnes netto salgsverdi til salgsverdien av ferdig tilvirkede varer redusert for igjenværende tilvirkningskostnader og salgskostnader. Varer som det er overtatt risikoen for føres som varelager. Dette gjelder varer som er overtatt etter FOB prinsippet.

Fordringer


Kundefordringer og andre fordringer oppføres til pålydende etter fradrag for avsetning til forventet tap. Avsetning til tap gjøres på grunnlag av en individuell vurdering av de enkelte fordringene. I tillegg gjøres det for øvrige kundefordringer en spesifisert avsetning for å dekke antatt tap.

Pensjoner

Pensjonsordninger finansiert via sikrede ordninger er ikke balanseført. Pensjonspremien anses i disse tilfeller som pensjonskostnad og klassifiseres sammen med lønnskostnader.

Skatt

Skattekostnaden i resultatregnskapet omfatter både periodens betalbare skatt og endring i utsatt skatt. Utsatt skatt er beregnet på grunnlag av de midlertidige forskjeller som eksisterer mellom regnskapsmessige og skattemessige verdier, samt ligningsmessig underskudd til fremføring ved utgangen av regnskapsåret. Skatteøkende og skattereduserende midlertidige forskjeller som reverserer eller kan reversere i samme periode er utlignet og nettoført. Utsatt skatt på merverdier i forbindelse med oppkjøp av datterselskap blir ikke utlignet.



Noter for 2024

Kvinesdal Tannlegesenter AS

Note 2 Lønnskostnader, antall ansatte, godtgjørelser, lån til ansatte m.m.

Lønnskostnader	2024	2023
Lønninger	396 485	211 838
Arbeidsgiveravgift	55 898	29 869
Pensjonskostnader	0	0
Annen oppgavepliktig ytelse	0	0
Andre ytelse	3 659	17 661
Sum	456 042	259 368

Antall årsverk ansatte: 1 1

Ytelse til ledende personer	Daglig leder	Styre
Lønn	0	0
Kollektiv pensjonspremie	0	0
Annen godtgjørelse	0	0

Note 3 Obligatorisk tjenestepensjon (OTP)


Selskapet har ikke plikt til å ha pensjonsordning etter Lov om obligatorisk tjenestepensjon.

Note 4 Anleggsmidler

	Goodwill	Driftsløsøre, inventar ol	Kontor- maskiner	Sum
Anskaffelseskost pr. 01.01.24	400 000	1 339 634	131 731	1 871 365
+ Tilgang kjøpte driftsmidler		106 878		106 878
= Anskaffelseskost 31.12.24	400 000	1 446 512	131 731	1 978 243
Akkumulerte avskrivninger 31.12.24	400 000	628 512	68 531	1 097 043
= Bokført verdi 31.12.24	0	818 000	63 200	881 200
Årets ordinære avskrivninger		111 178	18 500	129 678
Økonomisk levetid	5 år	3-10 år	3 år	

Note 5 Revisor

Kostnadsført revisjonshonorar 2024 utgjør kr 0 (inkl. mva). Selskapet har fravalgt revisjon. I tillegg kommer honorar for andre tjenester med kr 0 (inkl. mva).



Noter for 2024

Kvinesdal Tannlegesenter AS

Note 6 Vurdering av kundefordringer

Vurdering av kundefordringer

	2024	2023
Vurdert til pålydende	200 571	145 640
- Avsatt til dekning av usikre fordringer	- 20 000	- 20 000
Bokført verdi pr. 31.12.	180 571	125 640

Bokførte tap på fordringer fremkommer slik:

Konstaterte tap på fordringer	1 000	20 829
Endring delkredereavsetning pr 31.12	0	10 000
Inngått på tidligere avskrevne fordringer	-17 281	-50 839
Tap på fordringer	-16 281	-20 010

Note 7 Skatt

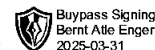
Årets skattekostnad	2024	2023
Resultatført skatt på ordinært resultat:		
Betalbar skatt	82 248	167 122
Endring i utsatt skatt	5 927	-1 889
Skattekostnad ordinært resultat	88 175	165 233

Skattepliktig inntekt:		
Resultat før skatt	400 796	751 057
Permanente forskjeller	0	0
Endring i midlertidige forskjeller	-26 943	8 588
Avgitt konsernbidrag	0	-759 645
Skattepliktig inntekt	373 853	0

Betalbar skatt i balansen:		
Betalbar skatt på årets resultat	82 248	167 122
Betalbar skatt på avgitt konsernbidrag	0	-167 122
Sum betalbar skatt i balansen	82 248	0

Skatteeffekten av midlertidige forskjeller som har gitt opphav til utsatt skatt og utsatte skattefordeler, spesifisert på typer av midlertidige forskjeller

	2024	2023	Endring
Varige driftsmidler	269 752	242 629	-27 122
Fordringer	-20 000	-19 821	179
Sum	249 752	222 809	-26 943
Grunnlag for utsatt skatt	249 752	222 809	-26 943
Utsatt skatt (22 %)	54 945	49 018	-5 927



Noter for 2024

Kvinesdal Tannlegesenter AS

Note 8 Pantstillelser og garantier m.v.

Gjeld som er sikret ved pant og lignende	2024	2023
Gjeld til kredittinstitusjoner, langsiktig	0	0
Gjeld til kredittinstitusjoner, kortsiktig	246 318	233 262
Totalt	246 318	233 262

Bokført verdi av eiendeler som sikkerhet for bokført gjeld	2024	2023
Driftsløsøre, inventar o.a. utstyr	881 200	904 000
Kundefordringer	192 717	125 640
Totalt	1 073 917	1 029 640

Gjeld som forfaller om mer enn fem år	2024	2023
Gjeld til kredittinstitusjoner	0	0

Som sikkerhet for selskapets kassakreditt med limit på kr 250.000, foreligger pant i driftstilbehør for inntil kr 250.000, samt pant i kundefordringer for inntil kr 250.000. Videre har aksjonær i morselskapet kausjonert for inntil kr 250.000.

Note 9 Bundne midler

I posten inngår bundet i skattetrekk med kr 10 427.

Note 10 Aksjonærer

Aksjekapitalen i Kvinesdal Tannlegesenter AS pr. 31.12 består av:

	Antall	Pålydende	Bokført
Ordinære aksjer	30 000	1,0	30 000
Sum	30 000		30 000

Eierstruktur

Aksjonærer i % pr. 31.12:

	Ordinære	Eierandel	Stemmeandel
SBG Magnus Barfotsvei 9 C AS	30 000	100,0	100,0

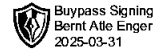
Hver aksje gir lik stemmerett i selskapet. Ved salg av aksjer har de andre aksjonærene forkjøpsrett.

Note 11 Egenkapital

	Aksje- kapital	Annen egenkapital	Sum
Egenkapital 01.01.	30 000	177 540	207 540
Overført fra annen egenkapital		-107 379	-107 379
Egenkapital 31.12.	30 000	70 161	100 161

Kvinesdal Tannlegesenter AS

Org.nr: 920 047 408



Noter for 2024

Kvinesdal Tannlegesenter AS

Note 12 Fortsatt drift

Det fremlagte årsregnskapet viser et overskudd etter skatt på kr 312 621 i 2024 mot et overskudd på kr 585 824 i 2023. Omsetningen i selskapet har endret seg fra kr 3 393 167 i 2023 til kr 3 365 868 i 2024.

Totalkapitalen i selskapet var ved utgangen av året kr 1 356 381 mot kr 1 422 391 foregående år. Egenkapitalandelen pr. 31.12.2024 var 7,4% av totalkapitalen.

Styret mener at årsregnskapet gir et rettviseende bilde av selskapets eiendeler og gjeld, finansielle stilling og resultat.

Årsregnskapet er utarbeidet under forutsetningen om fortsatt drift.