



ÅRSREGNSKAPET FOR REGNSKAPSÅRET 2025 - GENERELL INFORMASJON

Enheten

Organisasjonsnummer: 989 560 484
Organisasjonsform: Aksjeselskap
Foretaksnavn: STEIN AAGE SKORSTAD AS
Forretningsadresse: Carl Gulbransonsgate 5/7
7800 NAMSOS

Regnskapsår

Årsregnskapets periode: 01.01.2025 - 31.12.2025

Konsern

Morselskap i konsern: Nei

Regnskapsregler

Regler for små foretak benyttet: Ja
Benyttet ved utarbeidelsen av årsregnskapet til selskapet: Regnskapslovens alminnelige regler

Årsregnskapet fastsatt av kompetent organ

Bekreftet av representant for selskapet: STEIN AAGE SKORSTAD
Dato for fastsettelse av årsregnskapet: 16.03.2026

Grunnlag for avgivelse

År 2025: Årsregnskapet er elektronisk innlevert
År 2024: Tall er hentet fra elektronisk innlevert årsregnskap fra 2025

Det er ikke krav til at årsregnskapet m.v. som sendes til Regnskapsregisteret er undertegnet. Kontrollen på at dette er utført ligger hos revisor/enhetens øverste organ. Sikkerheten ivaretas ved at innsender har rolle/rettighet for innsending av årsregnskapet via Altinn, og ved at det bekreftes at årsregnskapet er fastsatt av kompetent organ.

Brønnøysundregistrene, 18.03.2026



Resultatregnskap

Beløp i: NOK	Note	2025	2024
RESULTATREGNSKAP			
Inntekter			
Salgsinntekt		2 956 853	3 355 480
Annen driftsinntekt		96 677	78 768
Sum inntekter		3 053 530	3 434 248
Kostnader			
Varekostnad		457 818	524 134
Lønnskostnad	2	1 884 742	1 891 690
Avskrivning av driftsmidler og immaterielle eiendeler	3	26 900	8 800
Annen driftskostnad		896 845	931 611
Sum kostnader		3 266 305	3 356 235
Driftsresultat		-212 775	78 013
Finansinntekter og finanskostnader			
Annen renteinntekt		4	4
Annen finansinntekt		170 094	60 000
Sum finansinntekter		170 098	60 004
Annen rentekostnad			73
Annen finanskostnad		372	
Sum finanskostnader		372	73
Netto finans		169 726	59 931
Resultat før skattekostnad		-43 049	137 943
Skattekostnad på resultat	4	-8 465	18 126
Årsresultat	5	-34 584	119 817
Årsresultat etter minoritetsinteresser		-34 584	119 817
Totalresultat		-34 584	119 817
Overføringer og disponeringer			



Resultatregnskap

Beløp i: NOK	Note	2025	2024
Ordinært utbytte		100 000	
Avsatt til annen egenkapital		-134 584	119 817
Sum overføringer og disponeringer		-34 584	119 817



Balanse

Beløp i: NOK	Note	2025	2024
BALANSE - EIENDELER			
Anleggsmidler			
Immaterielle eiendeler			
Utsatt skattefordel	4	44 574	36 109
Sum immaterielle eiendeler		44 574	36 109
Varige driftsmidler			
Tomter, bygninger o.a. fast eiendom	3		
Maskiner og anlegg	3		
Skip og flytende installasjoner	3		
Driftsløsøre, inventar o.a. utstyr	3	234 684	261 584
Sum varige driftsmidler	3	234 684	261 584
Finansielle anleggsmidler			
Investering i datterselskap	6		
Investering i annet foretak i samme konsern	6		
Investeringer i aksjer og andeler		1 431 782	1 342 060
Obligasjoner		500	500
Sum finansielle anleggsmidler		1 432 282	1 342 560
Sum anleggsmidler		1 711 540	1 640 253
Omløpsmidler			
Varer			
Sum varer		51 055	56 721
Fordringer			
Kundefordringer		133 420	160 484
Andre kortsiktige fordringer		68 697	75 136
Konsernfordringer		25 912	25 912
Sum fordringer		228 029	261 532
Investeringer			
Aksjer og andeler i foretak i samme konsern	6		
Bankinnskudd, kontanter og lignende			



Balanse

Beløp i: NOK	Note	2025	2024
Bankinnskudd, kontanter o.l.	7	541 064	755 094
Sum bankinnskudd, kontanter og lignende		541 064	755 094
Sum omløpsmidler		820 148	1 073 347
SUM EIENDELER		2 531 688	2 713 600
BALANSE - EGENKAPITAL OG GJELD			
Egenkapital			
Innskutt egenkapital			
Aksjekapital	8	100 000	100 000
Beholdning av egne aksjer	8		
Sum innskutt egenkapital		100 000	100 000
Opptjent egenkapital			
Annen egenkapital	9	1 980 523	2 115 107
Sum opptjent egenkapital		1 980 523	2 115 107
Sum egenkapital	5	2 080 523	2 215 107
Gjeld			
Langsiktig gjeld			
Utsatt skatt	4		
Annen langsiktig gjeld			
Kortsiktig gjeld			
Leverandørgjeld		72 392	106 132
Betalbar skatt	4		
Skyldig offentlige avgifter		87 218	196 214
Utbytte		100 000	
Annen kortsiktig gjeld		191 555	196 148
Sum kortsiktig gjeld		451 165	498 493
Sum gjeld		451 165	498 493
SUM EGENKAPITAL OG GJELD		2 531 688	2 713 600



Balanse

Beløp i: NOK	Note	2025	2024
---------------------	-------------	-------------	-------------



Brønnøysundregistrene

ÅRSREGNSKAP FOR REGNSKAPSÅRET 2025 - GENERELL INFORMASJON

Journalnummer: 2026 340960

Virksomheten

Organisasjonsnummer: 989 560 484
Organisasjonsform: Aksjeselskap
Foretaksnavn: STEIN AAGE SKORSTAD AS
Forretningsadresse: Carl Gulbransonsgate 5/7
7800 NAMSOS

Regnskapsår

Årsregnskapets periode: 01.01.2025 - 31.12.2025

Konsern

Morselskap i konsern: Nei

Regnskapsregler

Regler for små foretak benyttet: Ja
Benyttet ved utarbeidelsen av
årsregnskapet: Regnskapslovens alminnelige regler

Årsregnskapet fastsatt av kompetent organ

Bekreftet av: STEIN AAGE SKORSTAD
Dato for fastsettelse av årsregnskapet: 16.03.2026

Revisjon

Selskapet har besluttet at årsregnskapet
ikke skal revideres: Ja

Grunnlag for avgivelse

År 2025: Årsregnskap er elektronisk innlevert.
År 2024: Tall er hentet fra elektronisk innlevert årsregnskap fra 2025.

Virksomheten sitt øverste organ er ansvarlig for at årsregnskapet er signert. Det er mulig å levere årsregnskap uten signatur fordi sikkerheten for rett rapportering er ivarettatt ved at innsenderen har rolle/rettighet for innsending i Altinn. Navnet på representanten, som bekrefter at årsregnskapet er godkjent, er i tillegg oppgitt.

Brønnøysundregistrene, 17.03.2026



Organisasjonsnr: 989 560 484
STEIN AAGE SKORSTAD AS

RESULTATREGNSKAP

Beløp i: NOK	Note	2025	2024
RESULTATREGNSKAP			
Inntekter			
Salgsinntekt		2 956 853	3 355 480
Annen driftsinntekt		96 677	78 768
Sum inntekter		3 053 530	3 434 248
Kostnader			
Varekostnad		457 818	524 134
Lønnskostnad	2	1 884 742	1 891 690
Avskrivning av driftsmidler og immaterielle eiendeler	3	26 900	8 800
Annen driftskostnad		896 845	931 611
Sum kostnader		3 266 305	3 356 235
Driftsresultat		-212 775	78 013
Finansinntekter og finanskostnader			
Annen renteinntekt		4	4
Annen finansinntekt		170 094	60 000
Sum finansinntekter		170 098	60 004
Annen rentekostnad			73
Annen finanskostnad		372	
Sum finanskostnader		372	73
Netto finans		169 726	59 931
Resultat før skattekostnad		-43 049	137 943
Skattekostnad på resultat	4	-8 465	18 126
Årsresultat	5	-34 584	119 817
Årsresultat etter minoritetsinteresser		-34 584	119 817
Totalresultat		-34 584	119 817
Overføringer og disponeringer			
Ordinært utbytte		100 000	
Avsatt til annen egenkapital		-134 584	119 817
Sum overføringer og disponeringer		-34 584	119 817



Organisasjonsnr: 989 560 484
STEIN AAGE SKORSTAD AS

BALANSE

Beløp i: NOK	Note	2025	2024
BALANSE - EIENDELER			
Anleggsmidler			
Immaterielle eiendeler			
Utsatt skattefordel	4	44 574	36 109
Sum immaterielle eiendeler		44 574	36 109
Varige driftsmidler			
Tomter, bygninger o.a. fast eiendom	3		
Maskiner og anlegg	3		
Skip og flytende installasjoner	3		
Driftsløsøre, inventar o. a. utstyr	3	234 684	261 584
Sum varige driftsmidler	3	234 684	261 584
Finansielle anleggsmidler			
Investering i datterselskap	6		
Investering i annet foretak i samme konsern	6		
Investeringer i aksjer og andeler		1 431 782	1 342 060
Obligasjoner		500	500
Sum finansielle anleggsmidler		1 432 282	1 342 560
Sum anleggsmidler		1 711 540	1 640 253
Omløpsmidler			
Varer			
Sum varer		51 055	56 721
Fordringer			
Kundefordringer		133 420	160 484
Andre kortsiktige fordringer		68 697	75 136
Konsernfordringer		25 912	25 912
Sum fordringer		228 029	261 532
Investeringer			
Aksjer og andeler i foretak i samme konsern	6		
Bankinnskudd, kontanter og lignende			
Bankinnskudd, kontanter o. l.	7	541 064	755 094
Sum bankinnskudd, kontanter og lignende		541 064	755 094



Sum omløpsmidler		820 148	1 073 347
SUM EIENDELER		2 531 688	2 713 600
BALANSE - EGENKAPITAL OG GJELD			
Egenkapital			
Innskutt egenkapital			
Aksjekapital	8	100 000	100 000
Beholdning av egne aksjer	8		
Sum innskutt egenkapital		100 000	100 000
Opptjent egenkapital			
Annen egenkapital	9	1 980 523	2 115 107
Sum opptjent egenkapital		1 980 523	2 115 107
Sum egenkapital	5	2 080 523	2 215 107
Gjeld			
Langsiktig gjeld			
Utsatt skatt	4		
Annen langsiktig gjeld			
Kortsiktig gjeld			
Leverandørgjeld		72 392	106 132
Betalbar skatt	4		
Skyldig offentlige avgifter		87 218	196 214
Utbytte		100 000	
Annen kortsiktig gjeld		191 555	196 148
Sum kortsiktig gjeld		451 165	498 493
Sum gjeld		451 165	498 493
SUM EGENKAPITAL OG GJELD		2 531 688	2 713 600



Organisasjonsnr: 989 560 484
STEIN AAGE SKORSTAD AS

NOTEOPPLYSNINGER - SELSKAP

- alle poster oppgitt i hele tall

Note

Antall årsverk i regnskapsåret
2.00



Årsregnskap 2025

Stein Aage Skorstad AS

Resultatregnskap
Balanse
Noter til regnskapet



Org.nr.: 989 560 484



RESULTATREGNSKAP

STEIN AAGE SKORSTAD AS

DRIFTSINNEKTER OG DRIFTSKOSTNADER	Note	2025	2024
Salgsinntekt		2 956 853	3 355 480
Annen driftsinntekt		96 677	78 768
Sum driftsinntekter		3 053 530	3 434 248
Varekostnad		457 818	524 134
Lønnskostnad	2	1 884 742	1 891 690
Avskrivning av driftsmidler og immaterielle eiendeler	3	26 900	8 800
Annen driftskostnad		896 845	931 611
Sum driftskostnader		3 266 305	3 356 235
Driftsresultat		-212 775	78 013
FINANSINNEKTER OG FINANSKOSTNADER			
Annen renteinntekt		4	4
Annen finansinntekt		170 094	60 000
Annen rentekostnad		0	73
Annen finanskostnad		372	0
Resultat av finansposter		169 726	59 931
Resultat før skattekostnad		-43 049	137 943
Skattekostnad på resultat	4	-8 465	18 126
Årsresultat	5	-34 584	119 817
OVERFØRINGER			
Avsatt til utbytte		100 000	0
Avsatt til annen egenkapital		-134 584	119 817
Sum overføringer		-34 584	119 817

STEIN AAGE SKORSTAD AS

SIDE 2



BALANSE

STEIN AAGE SKORSTAD AS

EIENDELER	Note	2025	2024
ANLEGGSMIDLER			
IMMATERIELLE EIENDELER			
Utsatt skattefordel	4	44 574	36 109
Sum immaterielle eiendeler		44 574	36 109
VARIGE DRIFTSMIDLER			
Driftsløsøre, inventar o.a. utstyr	3	234 684	261 584
Sum varige driftsmidler	3	234 684	261 584
FINANSIELLE ANLEGGSMIDLER			
Investeringer i aksjer og andeler		1 431 782	1 342 060
Obligasjoner		500	500
Sum finansielle anleggsmidler		1 432 282	1 342 560
Sum anleggsmidler		1 711 540	1 640 253
OMLØPSMIDLER			
Lager av varer og annen beholdning		51 055	56 721
FORDRINGER			
Kundefordringer		133 420	160 484
Andre kortsiktige fordringer		68 697	75 136
Konsernfordringer		25 912	25 912
Sum fordringer		228 029	261 532
INVESTERINGER			
Bankinnskudd, kontanter o.l.	7	541 064	755 094
Sum omløpsmidler		820 148	1 073 347
Sum eiendeler		2 531 688	2 713 600



BALANSE

STEIN AAGE SKORSTAD AS

EGENKAPITAL OG GJELD	Note	2025	2024
EGENKAPITAL			
INNSKUTT EGENKAPITAL			
Aksjekapital	8	100 000	100 000
Sum innskutt egenkapital		100 000	100 000
OPPTJENT EGENKAPITAL			
Annen egenkapital	9	1 980 523	2 115 107
Sum opptjent egenkapital		1 980 523	2 115 107
Sum egenkapital	5	2 080 523	2 215 107
GJELD			
AVSETNING FOR FORPLIKTELSER			
ANNEN LANGSIKTIG GJELD			
KORTSIKTIG GJELD			
Leverandørgjeld		72 392	106 132
Skyldig offentlige avgifter		87 218	196 214
Utbytte		100 000	0
Annen kortsiktig gjeld		191 555	196 148
Sum kortsiktig gjeld		451 165	498 493
Sum gjeld		451 165	498 493
Sum egenkapital og gjeld		2 531 688	2 713 600

16.03.2026

Styret i Stein Aage Skorstad AS

STEIN AAGE SKORSTAD
styreleder



Regnskapsprinsipper

Årsregnskapet er satt opp i samsvar med regnskapsloven og NRS 8 - God regnskapsskikk for små foretak.

DRIFTSINNTEKTER

Inntektsføring ved salg av varer skjer på leveringstidspunktet. Tjenester inntektsføres etter hvert som de leveres.

SKATT

Skattekostnaden i resultatregnskapet omfatter både periodens betalbare skatt og endring i utsatt skatt. Utsatt skatt er beregnet med 22 % på grunnlag av de midlertidige forskjeller som eksisterer mellom regnskapsmessige og skattemessige verdier, samt ligningsmessig underskudd til fremføring ved utgangen av regnskapsåret. Skatteøkende og skattereduserende midlertidige forskjeller som reverserer eller kan reverseres i samme periode er utlignet og nettoført.

KLASSIFISERING OG VURDERING AV ANLEGGSMIDLER

Anleggsmidler omfatter eiendeler bestemt til varig eie og bruk. Anleggsmidler er vurdert til anskaffelseskost. Varige driftsmidler balanseføres og avskrives over driftsmidlets økonomiske levetid. Avskrivningsperioden for fast eiendom anskaffet etter 2009 er dekomponert i en del som gjelder råbygget og en del som gjelder faste tekniske installasjoner. Varige driftsmidler nedskrives til gjenvinnbart beløp ved verdifall som forventes ikke å være forbigående. Gjenvinnbart beløp er det høyeste av netto salgsverdi og verdi i bruk. Verdi i bruk er nåverdi av fremtidige kontantstrømmer knyttet til eiendelen. Nedskrivningen reverseres når grunnlaget for nedskrivningen ikke lenger er til stede.

KLASSIFISERING OG VURDERING AV OMLØPSMIDLER

Omløpsmidler og kortsiktig gjeld omfatter normalt poster som forfaller til betaling innen ett år etter balansedagen, samt poster som knytter seg til varekretsløpet. Omløpsmidler vurderes til laveste verdi av anskaffelseskost og virkelig verdi.

VARER

Varer er vurdert til det laveste av anskaffelseskost og netto salgsverdi.

FORDRINGER

Kundefordringer og andre fordringer oppføres til pålydende etter fradrag for avsetning til forventet tap. Avsetning til tap gjøres på grunnlag av en individuell vurdering av de enkelte fordringene.

Note 1 Virksomhetens art og lokalisering

Stein Aage Skorstad AS er et selskap der virksomheten omfatter Tannlegetjenester. Selskapet er lokalisert i Namsos kommune.

Note 2 Lønnskostnader og antall årsverk

LØNNSKOSTNADER

	2025	2024
Lønninger	1 689 198	1 725 372
Arbeidsgiveravgift	91 669	105 686
Andre ytelser	103 875	60 632
Sum	1 884 742	1 891 690

Selskapet har i 2025 sysselsatt 2 årsverk.



Note 3 Anleggsmidler

	Driftsløstøre, inventar ol.	Sum
Anskaffelseskost pr. 01.01.25	270 384	270 384
= Anskaffelseskost 31.12.25	270 384	270 384
Akkumulerte avskrivninger 31.12.25	35 700	35 700
= Bokført verdi 31.12.25	234 684	234 684
Årets ordinære avskrivninger	26 900	26 900
Økonomisk levetid	0-10 år	

Note 4 Skatt

Årets skattekostnad	2025	2024
Resultatført skatt på ordinært resultat:		
Betalbar skatt	0	0
Endring i utsatt skattefordel	-8 465	18 126
Skattekostnad ordinært resultat	-8 465	18 126
Skattepliktig inntekt:		
Resultat før skatt	-43 049	137 943
Permanente forskjeller	4 568	-55 550
Endring i midlertidige forskjeller	-20 991	-67 263
Anvendelse av fremførbart underskudd	0	-15 130
Skattepliktig inntekt	-59 472	0
Betalbar skatt i balansen:		
Betalbar skatt på årets resultat	0	0
Sum betalbar skatt i balansen	0	0

Skatteeffekten av midlertidige forskjeller og underskudd til fremføring som har gitt opphav til utsatt skatt og utsatte skattefordeler, spesifisert på typer av midlertidige forskjeller

	2025	2024	Endring
Varige driftsmidler	43 119	22 127	-20 991
Sum	43 119	22 127	-20 991
Akkumulert fremførbart underskudd	-245 730	-186 258	59 472
Grunnlag for utsatt skattefordel	-202 611	-164 131	38 481
Utsatt skattefordel (22 %)	-44 574	-36 109	8 466



Note 5 Egenkapital

	Aksjekapital	Overkurs	Annen Innskutt egenkapital	Annen egenkapital	Sum egenkapital
Pr. 31.12.2024	100 000	0	0	2 115 107	2 215 107
Årets resultat				-34 584	-34 584
Utbytte				-100 000	-100 000
Pr 31.12.2025	100 000	0	0	1 980 523	2 080 523

Note 6 Datterselskap, TS og FKV

	Kontor- kommune	Eier- andel	Anskaffelses kost	Andel egenkapital	Andel resultat
DS/FKV/TS					
Olaiosen AS	NAMSOS	100,0%	926 928	431 572	108 981
Sum			926 928	431 572	108 981

Selskapet har mottatt kr 170 000 fra Olaiosen AS i utbytte i 2025.

Note 7 Bankinnskudd

Innestående midler på skattetrekkskonto (bundne midler) er på kr. 77 537.

Note 8 Aksjonærer

AKSJEKAPITALEN I STEIN AAGE SKORSTAD AS PR. 31.12 BESTÅR AV:

	Antall	Pålydende	Bokført
Ordinære aksjer	100	1 000,0	100 000
Sum	100		100 000

EIERSTRUKTUR

De største aksjonærene i % pr. 31.12 var:

	Ordinære	Eierandel	Stemmeandel
STEIN AAGE SKORSTAD	100	100,0	100,0

AKSJER EIET AV MEDLEMMER I STYRET OG DAGLIG LEDER:

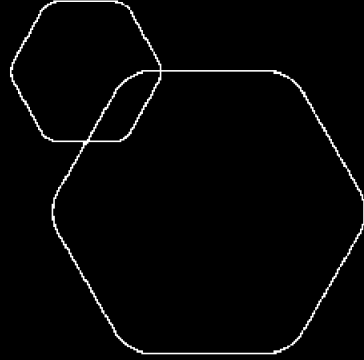
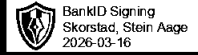
Navn	Verv	Ordinære
STEIN AAGE SKORSTAD	styreleder	100
Totalt antall aksjer		100



Note 9 Fortsatt drift

Resultatet for 2025 viser et underskudd på kr. 34 584 etter skatt, mot et overskudd på kr. 119 817 i 2024. Soliditeten og likviditeten er fortsatt god og det er ikke noe som indikerer at driften ikke kan fortsette. Stein Aage Skorstad ASs tannlegepraksis vil fortsatt være verdifull, dette viser 2025. Omsetningen forventer vi vil gi positive, og bidra til resultatet i årene som kommer.

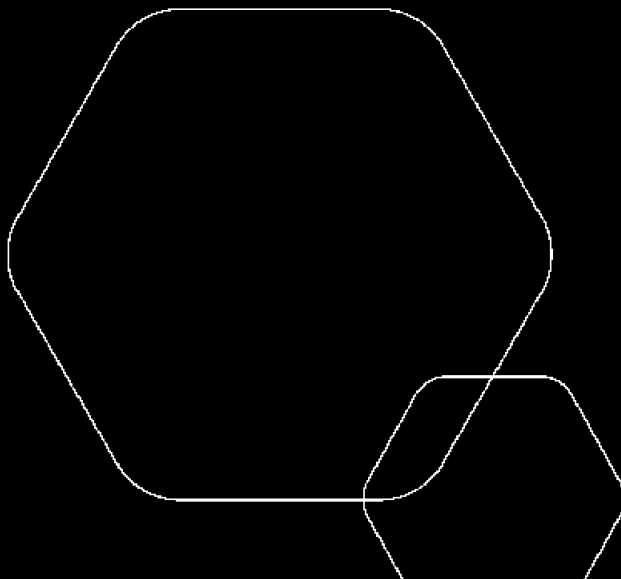
Styret vurderer at forutsetningene for fortsatt drift er til stede og legger det til grunn for sin virksomhet.



Årsregnskap 2025

Stein Aage Skorstad AS

Resultatregnskap
Balanse
Noter til regnskapet



Org.nr.: 989 560 484



RESULTATREGNSKAP

STEIN AAGE SKORSTAD AS

DRIFTSINNEKTER OG DRIFTSKOSTNADER	Note	2025	2024
Salgsinntekt		2 956 853	3 355 480
Annen driftsinntekt		96 677	78 768
Sum driftsinntekter		3 053 530	3 434 248
Varekostnad		457 818	524 134
Lønnskostnad	2	1 884 742	1 891 690
Avskrivning av driftsmidler og immaterielle eiendeler	3	26 900	8 800
Annen driftskostnad		896 845	931 611
Sum driftskostnader		3 266 305	3 356 235
Driftsresultat		-212 775	78 013
FINANSINNEKTER OG FINANSKOSTNADER			
Annen renteinntekt		4	4
Annen finansinntekt		170 094	60 000
Annen rentekostnad		0	73
Annen finanskostnad		372	0
Resultat av finansposter		169 726	59 931
Resultat før skattekostnad		-43 049	137 943
Skattekostnad på resultat	4	-8 465	18 126
Årsresultat	5	-34 584	119 817
OVERFØRINGER			
Avsatt til utbytte		100 000	0
Avsatt til annen egenkapital		-134 584	119 817
Sum overføringer		-34 584	119 817

STEIN AAGE SKORSTAD AS

SIDE 2



BALANSE

STEIN AAGE SKORSTAD AS

EIENDELER	Note	2025	2024
ANLEGGSMIDLER			
IMMATERIELLE EIENDELER			
Utsatt skattefordel	4	44 574	36 109
Sum immaterielle eiendeler		44 574	36 109
VARIGE DRIFTSMIDLER			
Driftsløsøre, inventar o.a. utstyr	3	234 684	261 584
Sum varige driftsmidler	3	234 684	261 584
FINANSIELLE ANLEGGSMIDLER			
Investeringer i aksjer og andeler		1 431 782	1 342 060
Obligasjoner		500	500
Sum finansielle anleggsmidler		1 432 282	1 342 560
Sum anleggsmidler		1 711 540	1 640 253
OMLØPSMIDLER			
Lager av varer og annen beholdning		51 055	56 721
FORDRINGER			
Kundefordringer		133 420	160 484
Andre kortsiktige fordringer		68 697	75 136
Konsernfordringer		25 912	25 912
Sum fordringer		228 029	261 532
INVESTERINGER			
Bankinnskudd, kontanter o.l.	7	541 064	755 094
Sum omløpsmidler		820 148	1 073 347
Sum eiendeler		2 531 688	2 713 600



BALANSE

STEIN AAGE SKORSTAD AS

EGENKAPITAL OG GJELD	Note	2025	2024
EGENKAPITAL			
INNSKUTT EGENKAPITAL			
Aksjekapital	8	100 000	100 000
Sum innskutt egenkapital		100 000	100 000
OPPTJENT EGENKAPITAL			
Annen egenkapital	9	1 980 523	2 115 107
Sum opptjent egenkapital		1 980 523	2 115 107
Sum egenkapital	5	2 080 523	2 215 107
GJELD			
AVSETNING FOR FORPLIKTELSER			
ANNEN LANGSIKTIG GJELD			
KORTSIKTIG GJELD			
Leverandørgjeld		72 392	106 132
Skyldig offentlige avgifter		87 218	196 214
Utbytte		100 000	0
Annen kortsiktig gjeld		191 555	196 148
Sum kortsiktig gjeld		451 165	498 493
Sum gjeld		451 165	498 493
Sum egenkapital og gjeld		2 531 688	2 713 600

16.03.2026
Styret i Stein Aage Skorstad AS

STEIN AAGE SKORSTAD
styreleder



Regnskapsprinsipper

Årsregnskapet er satt opp i samsvar med regnskapsloven og NRS 8 - God regnskapsskikk for små foretak.

DRIFTSINNTEKTER

Inntektsføring ved salg av varer skjer på leveringstidspunktet. Tjenester inntektsføres etter hvert som de leveres.

SKATT

Skattekostnaden i resultatregnskapet omfatter både periodens betalbare skatt og endring i utsatt skatt. Utsatt skatt er beregnet med 22 % på grunnlag av de midlertidige forskjeller som eksisterer mellom regnskapsmessige og skattemessige verdier, samt ligningsmessig underskudd til fremføring ved utgangen av regnskapsåret. Skatteøkende og skattereduserende midlertidige forskjeller som reverserer eller kan reverseres i samme periode er utlignet og nettoført.

KLASSIFISERING OG VURDERING AV ANLEGGSMIDLER

Anleggsmidler omfatter eiendeler bestemt til varig eie og bruk. Anleggsmidler er vurdert til anskaffelseskost. Varige driftsmidler balanseføres og avskrives over driftsmidlets økonomiske levetid. Avskrivningsperioden for fast eiendom anskaffet etter 2009 er dekomponert i en del som gjelder råbygget og en del som gjelder faste tekniske installasjoner. Varige driftsmidler nedskrives til gjenvinnbart beløp ved verdifall som forventes ikke å være forbigående. Gjenvinnbart beløp er det høyeste av netto salgsverdi og verdi i bruk. Verdi i bruk er nåverdi av fremtidige kontantstrømmer knyttet til eiendelen. Nedskrivningen reverseres når grunnlaget for nedskrivningen ikke lenger er til stede.

KLASSIFISERING OG VURDERING AV OMLØPSMIDLER

Omløpsmidler og kortsiktig gjeld omfatter normalt poster som forfaller til betaling innen ett år etter balansedagen, samt poster som knytter seg til varekretsløpet. Omløpsmidler vurderes til laveste verdi av anskaffelseskost og virkelig verdi.

VARER

Varer er vurdert til det laveste av anskaffelseskost og netto salgsverdi.

FORDRINGER

Kundefordringer og andre fordringer oppføres til pålydende etter fradrag for avsetning til forventet tap. Avsetning til tap gjøres på grunnlag av en individuell vurdering av de enkelte fordringene.

Note 1 Virksomhetens art og lokalisering

Stein Aage Skorstad AS er et selskap der virksomheten omfatter Tannlegetjenester. Selskapet er lokalisert i Namsos kommune.

Note 2 Lønnskostnader og antall årsverk

LØNNSKOSTNADER

	2025	2024
Lønninger	1 689 198	1 725 372
Arbeidsgiveravgift	91 669	105 686
Andre ytelser	103 875	60 632
Sum	1 884 742	1 891 690

Selskapet har i 2025 sysselsatt 2 årsverk.



Note 3 Anleggsmidler

	Driftsløstøre, inventar ol.	Sum
Anskaffelseskost pr. 01.01.25	270 384	270 384
= Anskaffelseskost 31.12.25	270 384	270 384
Akkumulerte avskrivninger 31.12.25	35 700	35 700
= Bokført verdi 31.12.25	234 684	234 684
Årets ordinære avskrivninger	26 900	26 900
Økonomisk levetid	0-10 år	

Note 4 Skatt

Årets skattekostnad	2025	2024
Resultatført skatt på ordinært resultat:		
Betalbar skatt	0	0
Endring i utsatt skattefordel	-8 465	18 126
Skattekostnad ordinært resultat	-8 465	18 126
Skattepliktig inntekt:		
Resultat før skatt	-43 049	137 943
Permanente forskjeller	4 568	-55 550
Endring i midlertidige forskjeller	-20 991	-67 263
Anvendelse av fremførbart underskudd	0	-15 130
Skattepliktig inntekt	-59 472	0
Betalbar skatt i balansen:		
Betalbar skatt på årets resultat	0	0
Sum betalbar skatt i balansen	0	0

Skatteeffekten av midlertidige forskjeller og underskudd til fremføring som har gitt opphav til utsatt skatt og utsatte skattefordeler, spesifisert på typer av midlertidige forskjeller

	2025	2024	Endring
Varige driftsmidler	43 119	22 127	-20 991
Sum	43 119	22 127	-20 991
Akkumulert fremførbart underskudd	-245 730	-186 258	59 472
Grunnlag for utsatt skattefordel	-202 611	-164 131	38 481
Utsatt skattefordel (22 %)	-44 574	-36 109	8 466



Note 5 Egenkapital

	Aksjekapital	Overkurs	Annen Innskutt egenkapital	Annen egenkapital	Sum egenkapital
Pr. 31.12.2024	100 000	0	0	2 115 107	2 215 107
Årets resultat				-34 584	-34 584
Utbytte				-100 000	-100 000
Pr 31.12.2025	100 000	0	0	1 980 523	2 080 523

Note 6 Datterselskap, TS og FKV

	Kontor- kommune	Eier- andel	Anskaffelses kost	Andel egenkapital	Andel resultat
DS/FKV/TS					
Olaiosen AS	NAMSOS	100,0%	926 928	431 572	108 981
Sum			926 928	431 572	108 981

Selskapet har mottatt kr 170 000 fra Olaiosen AS i utbytte i 2025.

Note 7 Bankinnskudd

Innestående midler på skattetrekkskonto (bundne midler) er på kr. 77 537.

Note 8 Aksjonærer

AKSJEKAPITALEN I STEIN AAGE SKORSTAD AS PR. 31.12 BESTÅR AV:

	Antall	Pålydende	Bokført
Ordinære aksjer	100	1 000,0	100 000
Sum	100		100 000

EIERSTRUKTUR

De største aksjonærene i % pr. 31.12 var:

	Ordinære	Eierandel	Stemmeandel
STEIN AAGE SKORSTAD	100	100,0	100,0

AKSJER EIET AV MEDLEMMER I STYRET OG DAGLIG LEDER:

Navn	Verv	Ordinære
STEIN AAGE SKORSTAD	styreleder	100
Totalt antall aksjer		100



Note 9 Fortsatt drift

Resultatet for 2025 viser et underskudd på kr. 34 584 etter skatt, mot et overskudd på kr. 119 817 i 2024. Soliditeten og likviditeten er fortsatt god og det er ikke noe som indikerer at driften ikke kan fortsette. Stein Aage Skorstad ASs tannlegepraksis vil fortsatt være verdifull, dette viser 2025. Omsetningen forventer vi vil gi positive, og bidra til resultatet i årene som kommer.

Styret vurderer at forutsetningene for fortsatt drift er til stede og legger det til grunn for sin virksomhet.