



## ÅRSREGNSKAPET FOR REGNSKAPSÅRET 2021 - GENERELL INFORMASJON

### Enheten

Organisasjonsnummer: 920 397 697  
Organisasjonsform: Aksjeselskap  
Foretaksnavn: LATELL AS  
Forretningsadresse: Teiealleen 28  
2030 NANNESTAD

### Regnskapsår

Årsregnskapets periode: 01.01.2021 - 31.12.2021

### Konsern

Morselskap i konsern: Nei

### Regnskapsregler

Regler for små foretak benyttet: Ja  
Benyttet ved utarbeidelsen av årsregnskapet til selskapet: Regnskapslovens alminnelige regler

### Årsregnskapet fastsatt av kompetent organ

Bekreftet av representant for selskapet: Ole Magnus Habberstad  
Dato for fastsettelse av årsregnskapet: 21.02.2022

### Grunnlag for avgivelse

År 2021: Årsregnskapet er elektronisk innlevert  
År 2020: Tall er hentet fra elektronisk innlevert årsregnskap fra 2021

*Det er ikke krav til at årsregnskapet m.v. som sendes til Regnskapsregisteret er undertegnet. Kontrollen på at dette er utført ligger hos revisor/enhetens øverste organ. Sikkerheten ivaretas ved at innsender har rolle/rettighet for innsending av årsregnskapet via Altinn, og ved at det bekreftes at årsregnskapet er fastsatt av kompetent organ.*

Brønnøysundregistrene, 26.05.2023



## Resultatregnskap

| Beløp i: NOK                                 | Note | 2021           | 2020           |
|--|------|----------------|----------------|
| <b>RESULTATREGNSKAP</b>                      |      |                |                |
| <b>Kostnader</b>                             |      |                |                |
| Avskrivning                                  | 2    | 26 929         | 24 056         |
| Annen driftskostnad                          | 3    | 51 615         | 28 908         |
| <b>Sum kostnader</b>                         |      | <b>78 544</b>  | <b>52 964</b>  |
| <b>Driftsresultat</b>                        |      | <b>-78 544</b> | <b>-52 964</b> |
| <b>Finansinntekter og finanskostnader</b>    |      |                |                |
| Annen finansinntekt                          |      | 74             | 46             |
| <b>Sum finansinntekter</b>                   |      | <b>74</b>      | <b>46</b>      |
| Annen finanskostnad                          |      | 604            | 169            |
| <b>Sum finanskostnader</b>                   |      | <b>604</b>     | <b>169</b>     |
| <b>Netto finans</b>                          |      | <b>-530</b>    | <b>-123</b>    |
| <b>Ordinært resultat før skattekostnad</b>   |      | <b>-79 074</b> | <b>-53 087</b> |
| <b>Ordinært resultat etter skattekostnad</b> |      | <b>-79 074</b> | <b>-53 087</b> |
| <b>Årsresultat</b>                           |      | <b>-79 074</b> | <b>-53 087</b> |
| <b>Overføringer og disponeringer</b>         |      |                |                |
| Udekket tap                                  | 6    | -79 074        | -53 087        |
| <b>Sum overføringer og disponeringer</b>     |      | <b>-79 074</b> | <b>-53 087</b> |



## Balanse

| Beløp i: NOK                                   | Note | 2021            | 2020            |
|--|------|-----------------|-----------------|
| <b>BALANSE - EIENDELER</b>                     |      |                 |                 |
| <b>Anleggsmidler</b>                           |      |                 |                 |
| <b>Immaterielle eiendeler</b>                  |      |                 |                 |
| Konsesjoner, patenter, lisenser, varemerker    |      | 61 341          | 53 791          |
| <b>Sum immaterielle eiendeler</b>              |      | <b>61 341</b>   | <b>53 791</b>   |
| <b>Sum anleggsmidler</b>                       |      | <b>61 341</b>   | <b>53 791</b>   |
| <b>Omløpsmidler</b>                            |      |                 |                 |
| <b>Varer</b>                                   |      |                 |                 |
| <b>Bankinnskudd, kontanter og lignende</b>     |      |                 |                 |
| <b>Sum bankinnskudd, kontanter og lignende</b> | 4    | <b>176 578</b>  | <b>256 947</b>  |
| <b>Sum omløpsmidler</b>                        |      | <b>176 578</b>  | <b>256 947</b>  |
| <b>SUM EIENDELER</b>                           |      | <b>237 919</b>  | <b>310 738</b>  |
| <b>BALANSE - EGENKAPITAL OG GJELD</b>          |      |                 |                 |
| <b>Egenkapital</b>                             |      |                 |                 |
| <b>Innskutt egenkapital</b>                    |      |                 |                 |
| Aksjekapital                                   | 5, 6 | 456 000         | 456 000         |
| Annen innskutt egenkapital                     | 6    | -5 570          | -5 570          |
| <b>Sum innskutt egenkapital</b>                |      | <b>450 430</b>  | <b>450 430</b>  |
| <b>Opptjent egenkapital</b>                    |      |                 |                 |
| Annen egenkapital                              | 6    | -220 899        | -141 824        |
| <b>Sum opptjent egenkapital</b>                |      | <b>-220 899</b> | <b>-141 824</b> |
| <b>Sum egenkapital</b>                         | 7    | <b>229 531</b>  | <b>308 606</b>  |
| <b>Sum langsiktig gjeld</b>                    |      | <b>0</b>        | <b>0</b>        |
| <b>Kortsiktig gjeld</b>                        |      |                 |                 |



## Balanse

| <b>Beløp i: NOK</b>             | <b>Note</b> | <b>2021</b>    | <b>2020</b>    |
|---------------------------------|-------------|----------------|----------------|
| Leverandørgjeld                 |             | 628            | 2 132          |
| Skyldige offentlige avgifter    |             | 7 760          |                |
| <b>Sum kortsiktig gjeld</b>     |             | <b>8 388</b>   | <b>2 132</b>   |
| <br>                            |             |                |                |
| <b>Sum gjeld</b>                |             | <b>8 388</b>   | <b>2 132</b>   |
| <br>                            |             |                |                |
| <b>SUM EGENKAPITAL OG GJELD</b> |             | <b>237 919</b> | <b>310 738</b> |



## Brønnøysundregistrene

### ÅRSREGNSKAP FOR REGNSKAPSÅRET 2021 - GENERELL INFORMASJON

Journalnummer: 2022 195252

#### Enheten

Organisasjonsnummer: 920 397 697  
Organisasjonsform: Aksjeselskap  
Foretaksnavn: LATELL AS  
Forretningsadresse: Teiealleen 28  
2030 NANNESTAD

#### Regnskapsår

Årsregnskapets periode: 01.01.2021 - 31.12.2021

#### Konsern

Morselskap i konsern: Nei

#### Regnskapsregler

Regler for små foretak benyttet: Ja  
Benyttet ved utarbeidelsen av  
årsregnskapet til selskapet: Regnskapslovens alminnelige regler

#### Årsregnskapet fastsatt av kompetent organ

Bekreftet av representant for selskapet: Ole Magnus Habberstad  
Dato for fastsettelse av årsregnskapet: 21.02.2022

#### Revisjon

Selskapet har besluttet at årsregnskapet  
ikke skal revideres: Ja  
Årsregnskapet er utarbeidet av ekstern  
autorisert regnskapsfører: Ja  
Ekstern autorisert regnskapsfører har i  
løpet av regnskapsåret bistått ved den  
løpende regnskapsføringen eller utført  
andre tjenester for selskapet enn å  
utarbeide årsregnskapet: Ja

#### Grunnlag for avgivelse

År 2021: Årsregnskap er elektronisk innlevert.  
År 2020: Tall er hentet fra elektronisk innlevert årsregnskap fra 2021.

*Det er ikke krav til at årsregnskapet m.v. som sendes til Regnskapsregisteret er undertegnet. Kontrollen på at dette er utført ligger hos revisor/enhetens øverste organ. Sikkerheten ivaretas ved at innsender har rolle/rettighet for innsending av årsregnskapet via Altinn, og ved at det bekreftes at årsregnskapet er fastsatt av kompetent organ.*

Brønnøysundregistrene, 09.04.2022

---

Brønnøysundregistrene  
Postadresse: Postboks 900, 8910 Brønnøysund  
Telefon: 75 00 75 00  
E-post: firmapost@brreg.no Internett: www.brreg.no  
Organisasjonsnummer: 974 760 673



Organisasjonsnr: 920 397 697  
LATELL AS

## RESULTATREGNSKAP

| <b>Beløp i: NOK</b>                              | <b>Note</b> | <b>2021</b>    | <b>2020</b>    |
|--|-------------|----------------|----------------|
| <b>RESULTATREGNSKAP</b>                          |             |                |                |
| <b>Kostnader</b>                                 |             |                |                |
| Avskrivning                                      | 2           | 26 929         | 24 056         |
| Annen driftskostnad                              | 3           | 51 615         | 28 908         |
| <b>Sum kostnader</b>                             |             | <b>78 544</b>  | <b>52 964</b>  |
| <b>Driftsresultat</b>                            |             | <b>-78 544</b> | <b>-52 964</b> |
| <b>Finansinntekter og<br/>finanskostnader</b>    |             |                |                |
| Annen finansinntekt                              |             | 74             | 46             |
| <b>Sum finansinntekter</b>                       |             | <b>74</b>      | <b>46</b>      |
| Annen finanskostnad                              |             | 604            | 169            |
| <b>Sum finanskostnader</b>                       |             | <b>604</b>     | <b>169</b>     |
| <b>Netto finans</b>                              |             | <b>-530</b>    | <b>-123</b>    |
| <b>Ordinært resultat før<br/>skattekostnad</b>   |             | <b>-79 074</b> | <b>-53 087</b> |
| <b>Ordinært resultat etter<br/>skattekostnad</b> |             | <b>-79 074</b> | <b>-53 087</b> |
| <b>Årsresultat</b>                               |             | <b>-79 074</b> | <b>-53 087</b> |
| <b>Overføringer og<br/>disponeringer</b>         |             |                |                |
| Udekket tap                                      | 6           | -79 074        | -53 087        |
| <b>Sum overføringer og<br/>disponeringer</b>     |             | <b>-79 074</b> | <b>-53 087</b> |



Organisasjonsnr: 920 397 697  
LATELL AS

## BALANSE

| Beløp i: NOK                                   | Note | 2021            | 2020            |
|--|------|-----------------|-----------------|
| <b>BALANSE - EIENDELER</b>                     |      |                 |                 |
| <b>Anleggsmidler</b>                           |      |                 |                 |
| <b>Immaterielle eiendeler</b>                  |      |                 |                 |
| Konsesjoner, patenter,<br>lisenser, varemerker |      | 61 341          | 53 791          |
| <b>Sum immaterielle eiendeler</b>              |      | <b>61 341</b>   | <b>53 791</b>   |
| <b>Sum anleggsmidler</b>                       |      | <b>61 341</b>   | <b>53 791</b>   |
| <b>Omløpsmidler</b>                            |      |                 |                 |
| <b>Varer</b>                                   |      |                 |                 |
| <b>Bankinnskudd, kontanter<br/>og lignende</b> |      |                 |                 |
| Sum bankinnskudd,<br>kontanter og lignende     | 4    | 176 578         | 256 947         |
| <b>Sum omløpsmidler</b>                        |      | <b>176 578</b>  | <b>256 947</b>  |
| <b>SUM EIENDELER</b>                           |      | <b>237 919</b>  | <b>310 738</b>  |
| <b>BALANSE - EGENKAPITAL OG<br/>GJELD</b>      |      |                 |                 |
| <b>Egenkapital</b>                             |      |                 |                 |
| <b>Innskutt egenkapital</b>                    |      |                 |                 |
| Aksjekapital                                   | 5, 6 | 456 000         | 456 000         |
| Annen innskutt egenkapital                     | 6    | -5 570          | -5 570          |
| <b>Sum innskutt egenkapital</b>                |      | <b>450 430</b>  | <b>450 430</b>  |
| <b>Opptjent egenkapital</b>                    |      |                 |                 |
| Annen egenkapital                              | 6    | -220 899        | -141 824        |
| <b>Sum opptjent egenkapital</b>                |      | <b>-220 899</b> | <b>-141 824</b> |
| <b>Sum egenkapital</b>                         | 7    | <b>229 531</b>  | <b>308 606</b>  |
| <b>Sum langsiktig gjeld</b>                    |      | <b>0</b>        | <b>0</b>        |
| <b>Kortsiktig gjeld</b>                        |      |                 |                 |
| Leverandørgjeld                                |      | 628             | 2 132           |
| Skyldige offentlige<br>avgifter                |      | 7 760           |                 |
| <b>Sum kortsiktig gjeld</b>                    |      | <b>8 388</b>    | <b>2 132</b>    |
| <b>Sum gjeld</b>                               |      | <b>8 388</b>    | <b>2 132</b>    |
| <b>SUM EGENKAPITAL OG GJELD</b>                |      | <b>237 919</b>  | <b>310 738</b>  |



Organisasjonsnr: 920 397 697  
LATELL AS

NOTEOPPLYSNINGER - SELSKAP - alle poster oppgitt i hele tall

Note  
5

#### Antall aksjer og aksjeeiere

| <u>Aksjeklasse</u>           | <u>Ant. aksjer</u> | <u>Pålydende</u>     | <u>Bokført verdi</u> |
|------------------------------|--------------------|----------------------|----------------------|
| Ordinære aksjer              | 1000.00            | 456.00               | 456000.00            |
| <u>Aksjeeiere - fritekst</u> | <u>Antall</u>      | <u>Eierandel</u>     | <u>Aksjeklasse</u>   |
| Sveve Holding AS             | 700.00             | 70.00%               | Ordinære aksjer      |
| Kåre Moen                    | 150.00             | 15.00%               | Ordinære aksjer      |
| Knut Magnus Betten           | 150.00             | 15.00%               | Ordinære aksjer      |
| <u>Sum</u>                   | <u>Sum antall</u>  | <u>Sum eierandel</u> |                      |
|                              | 1000.00            | 100.00%              |                      |

Note  
3

#### Lønn og ytelser

Note

**Ytelser til ledende personer**  
Er det gitt ytelser til ledende person: Nei

#### Ytelser til daglig leder

| <u>Ytelser</u> | <u>Lønn</u> | <u>Pensj.forpl.</u> | <u>Andre godtgj.</u> |
|----------------|-------------|---------------------|----------------------|
|----------------|-------------|---------------------|----------------------|

Note

#### Antall årsverk i regnskapsåret

Virksomheten har hatt følgende antall årsverk:  
0.00

Note

#### Lån og sikkerhetsstillelse til ledende personer og aksjeeiere





## Latell AS

---

### Noter til regnskapet for 2021

#### Note 1 - Regnskapsprinsipper

Årsregnskapet er satt opp i samsvar med regnskapslovens bestemmelser og god regnskapsskikk for små foretak.

##### *Salgsinntekter*

Inntekter fra salg av varer resultatføres når levering har funnet sted og det vesentligste av risiko og avkastning er overført.

Inntekter fra salg av tjenester og langsiktige tilvirkingsprosjekter resultatføres i takt med prosjektets fullføringsgrad, når utfallet av transaksjonen kan estimeres på en pålitelig måte. Fremdriften måles som påløpte timer i forhold til totalt estimerte timer. Når transaksjonens utfall ikke kan estimeres pålitelig, vil kun inntekter tilsvarende påløpte prosjektkostnader inntektsføres. I den perioden det blir identifisert at et prosjekt vil gi et negativt resultat, vil det estimerte tapet på kontrakten bli resultatført i sin helhet.

##### *Klassifisering og vurdering av balanseposter*

Omløpsmidler og kortsiktig gjeld omfatter poster som forfaller til betaling innen ett år etter balansedagen, samt poster som knytter seg til varekretsløpet. Øvrige poster er klassifisert som anleggsmiddel/langsiktig gjeld.

Omløpsmidler vurderes til laveste av anskaffelseskost og virkelig verdi. Kortsiktig gjeld balanseføres til nominelt beløp på etableringstidspunktet.

Anleggsmidler vurderes til anskaffelseskost, men nedskrives til virkelig verdi ved verdifall som ikke forventes å være forbigående. Anleggsmidler med begrenset økonomisk levetid avskrives planmessig. Langsiktig gjeld balanseføres til nominelt beløp på etableringstidspunktet.

##### *Varige driftsmidler*

Varige driftsmidler balanseføres og avskrives lineært over driftsmidlets forventede levetid. Vesentlige driftsmidler som består av betydelige komponenter med ulik levetid er dekomponert med ulik avskrivningstid for de ulike komponentene. Direkte vedlikehold av driftsmidler kostnadsføres løpende under driftskostnader, mens påkostninger eller forbedringer tillegges driftsmidlets kostpris og avskrives i takt med driftsmidlet. Dersom gjenvinnbart beløp av driftsmiddelet er lavere enn balanseført verdi foretas nedskrivning til gjenvinnbart beløp. Gjenvinnbart beløp er det høyeste av netto salgsverdi og verdi i bruk. Verdi i bruk er nåverdien av de fremtidige kontantstrømmene som eiendelen forventes å generere.

##### *Skatter*

Skattekostnaden i resultatregnskapet omfatter både periodens betalbare skatt og endring i utsatt skatt. Utsatt skatt er beregnet med 22% på grunnlag av de midlertidige forskjeller som eksisterer mellom regnskapsmessige og skattemessige verdier, samt ligningsmessig underskudd til fremføring ved utgangen av regnskapsåret. Skatteøkende og skattereduserende midlertidige forskjeller som reverserer eller kan reversere i samme periode er utlignet og nettoført. Netto utsatt skattefordel balanseføres i den grad det er sannsynlig at denne kan bli nyttiggjort.

#### Note 2 - Varige driftsmidler

|                             | Immaterielle<br>eiendeler | Sum     |
|-----------------------------|---------------------------|---------|
| Anskaffelseskost 01.01.     | 120 280                   | 120 280 |
| Tilgang kjøpte driftsmidler | 34 480                    | 34 480  |
| Anskaffelseskost 31.12.     | 154 760                   | 154 760 |



## Latell AS

---

### Noter til regnskapet for 2021

|                        |         |         |
|------------------------|---------|---------|
| Akk.avskrivning 31.12. | -93 419 | -93 419 |
| Balanseført pr. 31.12. | 61 341  | 61 341  |

|                   |        |
|-------------------|--------|
| Økonomisk levetid | 5 år   |
| Avskrivningsplan  | Lineær |

### Note 3 - Lønnskostnader, antall ansatte og lån til ansatte

Selskapet har i regnskapsåret sysselsatt totalt 0 årsverk.

### Note 4 - Bankinnskudd

Selskapet har ingen bundne midler på konto pr 31.12.2021.

### Note 5 - Aksjekapital og aksjonærinformasjon

Aksjekapitalen består av:

|                 | Antall | Pålydende | Balanseført |
|-----------------|--------|-----------|-------------|
| Ordinære aksjer | 1 000  | 456       | 456 000     |

Oversikt over aksjonærene i selskapet pr. 31.12:

|                                 | Ordinære aksjer | Eierandel | Stemmeandel |
|---------------------------------|-----------------|-----------|-------------|
| Sveve Holding AS                | 700             | 70 %      | 70 %        |
| Kåre Moen, styremedlem          | 150             | 15 %      | 15 %        |
| Knut Magnus Betten, styremedlem | 150             | 15 %      | 15 %        |
| Sum                             | 1 000           | 100 %     | 100 %       |



## Latell AS

---

### Noter til regnskapet for 2021

#### Note 6 - Egenkapital

|                    | Aksjekapital | Annen<br>innskutt<br>egenkapital | Udekket<br>tap | Sum     |
|--------------------|--------------|----------------------------------|----------------|---------|
| Egenkapital 01.01. | 456 000      | -5 570                           | -141 824       | 308 606 |
| Årsresultat        | 0            | 0                                | -79 074        | -79 074 |
| Egenkapital 31.12. | 456 000      | -5 570                           | -220 898       | 229 532 |

#### Note 7 - Usikkerhet om fortsatt drift

Selskapet har ikke hatt inntekter siden oppstart i 2018 og styret håper å kunne få aktivitet i selskapet i løpet av 2022. Regnskapet er satt opp under forutsetning om fortsatt drift.

#### Note 8 - Skatt

##### Beregning av årets skattegrunnlag:

2021

Ordinært resultat før skattekostnad

-79 074

Årets skattegrunnlag

-79 074

##### Oversikt over midlertidige forskjeller

2021

Akkumulert fremførbart underskudd før konsernbidrag

-226 467

Netto midlertidige forskjeller pr 31.12

-226 467

Forskjeller som ikke inngår i utsatt skatt/-skattefordel

-226 467

Sum


0


Utsatt skattefordel kr 49 823 er ikke balanseført




Latell AS

---

 Legally signed by  
Ole Magnus Habberstad  
2022-02-22

 Legally signed by  
Ivar Løset Moen  
2022-02-22

 Legally signed by  
Knut Magnus Betten  
2022-02-24

 Legally signed by  
Kåre Moen  
2022-03-02

## Årsrapport for 2021

- Årsregnskap
- Resultatregnskap
- Balanse
- Noter



## Latell AS

---

### Resultatregnskap

|   | Note | 2021           | 2020           |
|---|------|----------------|----------------|
| <b>Driftskostnader</b>                    |      |                |                |
| Avskrivning                               | 2    | 26 929         | 24 056         |
| Annen driftskostnad                       | 3    | 51 615         | 28 908         |
| Sum driftskostnader                       |      | <u>78 544</u>  | <u>52 964</u>  |
| Driftsresultat                            |      | <u>-78 544</u> | <u>-52 964</u> |
| <b>Finansinntekter og finanskostnader</b> |      |                |                |
| Annen finansinntekt                       |      | 74             | 46             |
| Annen finanskostnad                       |      | 604            | 169            |
| Netto finansposter                        |      | <u>-530</u>    | <u>-123</u>    |
| Ordinært resultat før skattekostnad       |      | <u>-79 074</u> | <u>-53 087</u> |
| <b>Årsresultat</b>                        |      | <u>-79 074</u> | <u>-53 087</u> |
| <b>Overføringer og disponeringer</b>      |      |                |                |
| Udekket tap                               | 6    | <u>-79 074</u> | <u>-53 087</u> |

---



## Latell AS

---

### Balanse pr. 31. desember

|   | Note | 2021    | 2020    |
|---|------|---------|---------|
| <b>Anleggsmidler</b>                        |      |         |         |
| <i>Immaterielle eiendeler</i>               |      |         |         |
| Konsesjoner, patenter, lisenser, varemerker |      | 61 341  | 53 791  |
| Sum immaterielle eiendeler                  |      | 61 341  | 53 791  |
| Sum anleggsmidler                           |      | 61 341  | 53 791  |
| <b>Omløpsmidler</b>                         |      |         |         |
| Bankinnskudd, kontanter og lignende         | 4    | 176 578 | 256 947 |
| Sum omløpsmidler                            |      | 176 578 | 256 947 |
| Sum eiendeler                               |      | 237 919 | 310 738 |



**Latell AS**

**Balanse pr. 31. desember**

|                              | Note | 2021            | 2020            |
|------------------------------|------|-----------------|-----------------|
| <b>Egenkapital</b>           |      |                 |                 |
| <i>Innskutt egenkapital</i>  |      |                 |                 |
| Aksjekapital                 | 5, 6 | 456 000         | 456 000         |
| Annen innskutt egenkapital   | 6    | -5 570          | -5 570          |
| Sum innskutt egenkapital     |      | <u>450 430</u>  | <u>450 430</u>  |
| <i>Opptjent egenkapital</i>  |      |                 |                 |
| Annen egenkapital            | 6    | -220 899        | -141 824        |
| Sum opptjent egenkapital     |      | <u>-220 899</u> | <u>-141 824</u> |
| Sum egenkapital              | 7    | <u>229 531</u>  | <u>308 606</u>  |
| <b>Gjeld</b>                 |      |                 |                 |
| <i>Kortsiktig gjeld</i>      |      |                 |                 |
| Leverandørgjeld              |      | 628             | 2 132           |
| Skyldige offentlige avgifter |      | 7 760           | 0               |
| Sum kortsiktig gjeld         |      | <u>8 388</u>    | <u>2 132</u>    |
| Sum gjeld                    |      | <u>8 388</u>    | <u>2 132</u>    |
| Sum egenkapital og gjeld     |      | <u>237 919</u>  | <u>310 738</u>  |

Nannestad, 2. februar 2022

Ole Magnus Habberstad  
styreleder

Ivar Løset Moen  
nestleder

Knut Magnus Betten  
styremedlem

Kåre Moen  
styremedlem



## Latell AS

---

### Noter til regnskapet for 2021

#### Note 1 - Regnskapsprinsipper

Årsregnskapet er satt opp i samsvar med regnskapslovens bestemmelser og god regnskapsskikk for små foretak.

##### *Salgsinntekter*

Inntekter fra salg av varer resultatføres når levering har funnet sted og det vesentligste av risiko og avkastning er overført.

Inntekter fra salg av tjenester og langsiktige tilvirkingsprosjekter resultatføres i takt med prosjektets fullføringsgrad, når utfallet av transaksjonen kan estimeres på en pålitelig måte. Fremdriften måles som påløpte timer i forhold til totalt estimerte timer. Når transaksjonens utfall ikke kan estimeres pålitelig, vil kun inntekter tilsvarende påløpte prosjektkostnader inntektsføres. I den perioden det blir identifisert at et prosjekt vil gi et negativt resultat, vil det estimerte tapet på kontrakten bli resultatført i sin helhet.

##### *Klassifisering og vurdering av balanseposter*

Omløpsmidler og kortsiktig gjeld omfatter poster som forfaller til betaling innen ett år etter balansedagen, samt poster som knytter seg til varekretsløpet. Øvrige poster er klassifisert som anleggsmiddel/langsiktig gjeld.

Omløpsmidler vurderes til laveste av anskaffelseskost og virkelig verdi. Kortsiktig gjeld balanseføres til nominelt beløp på etableringstidspunktet.

Anleggsmidler vurderes til anskaffelseskost, men nedskrives til virkelig verdi ved verdifall som ikke forventes å være forbigående. Anleggsmidler med begrenset økonomisk levetid avskrives planmessig. Langsiktig gjeld balanseføres til nominelt beløp på etableringstidspunktet.

##### *Varige driftsmidler*

Varige driftsmidler balanseføres og avskrives lineært over driftsmidlets forventede levetid. Vesentlige driftsmidler som består av betydelige komponenter med ulik levetid er dekomponert med ulik avskrivningstid for de ulike komponentene. Direkte vedlikehold av driftsmidler kostnadsføres løpende under driftskostnader, mens påkostninger eller forbedringer tillegges driftsmidlets kostpris og avskrives i takt med driftsmidlet. Dersom gjenvinnbart beløp av driftsmiddelet er lavere enn balanseført verdi foretas nedskrivning til gjenvinnbart beløp. Gjenvinnbart beløp er det høyeste av netto salgsverdi og verdi i bruk. Verdi i bruk er nåverdien av de fremtidige kontantstrømmene som eiendelen forventes å generere.

##### *Skatter*

Skattekostnaden i resultatregnskapet omfatter både periodens betalbare skatt og endring i utsatt skatt. Utsatt skatt er beregnet med 22% på grunnlag av de midlertidige forskjeller som eksisterer mellom regnskapsmessige og skattemessige verdier, samt ligningsmessig underskudd til fremføring ved utgangen av regnskapsåret. Skatteøkende og skattereduserende midlertidige forskjeller som reverserer eller kan reversere i samme periode er utlignet og nettoført. Netto utsatt skattefordel balanseføres i den grad det er sannsynlig at denne kan bli nyttiggjort.



## Latell AS

---

### Noter til regnskapet for 2021

#### Note 2 - Varige driftsmidler

|                             | Immaterielle<br>eiendeler | Sum     |
|-----------------------------|---------------------------|---------|
| Anskaffelseskost 01.01.     | 120 280                   | 120 280 |
| Tilgang kjøpte driftsmidler | 34 480                    | 34 480  |
| Anskaffelseskost 31.12.     | 154 760                   | 154 760 |
| Akk.avskrivning 31.12.      | -93 419                   | -93 419 |
| Balanseført pr. 31.12.      | 61 341                    | 61 341  |
| Økonomisk levetid           | 5 år                      |         |
| Avskrivningsplan            | Lineær                    |         |

#### Note 3 - Lønnskostnader, antall ansatte og lån til ansatte

Selskapet har i regnskapsåret sysselsatt totalt 0 årsverk.

#### Note 4 - Bankinnskudd

Selskapet har ingen bundne midler på konto pr 31.12.2021.

#### Note 5 - Aksjekapital og aksjonærinformasjon

Aksjekapitalen består av:

|                 | Antall | Pålydende | Balanseført |
|-----------------|--------|-----------|-------------|
| Ordinære aksjer | 1 000  | 456       | 456 000     |

Oversikt over aksjonærene i selskapet pr. 31.12:

|                                 | Ordinære<br>aksjer | Eier-<br>andel | Stemme-<br>andel |
|---------------------------------|--------------------|----------------|------------------|
| Sveve Holding AS                | 700                | 70 %           | 70 %             |
| Kåre Moen, styremedlem          | 150                | 15 %           | 15 %             |
| Knut Magnus Betten, styremedlem | 150                | 15 %           | 15 %             |
| Sum                             | 1 000              | 100 %          | 100 %            |



## Latell AS

---

### Noter til regnskapet for 2021

#### Note 6 - Egenkapital

|                    | Aksjekapital | Annen<br>innskutt<br>egenkapital | Udekket<br>tap | Sum     |
|--------------------|--------------|----------------------------------|----------------|---------|
| Egenkapital 01.01. | 456 000      | -5 570                           | -141 824       | 308 606 |
| Årsresultat        | 0            | 0                                | -79 074        | -79 074 |
| Egenkapital 31.12. | 456 000      | -5 570                           | -220 898       | 229 532 |

#### Note 7 - Usikkerhet om fortsatt drift

Selskapet har ikke hatt inntekter siden oppstart i 2018 og styret håper å kunne få aktivitet i selskapet i løpet av 2022. Regnskapet er satt opp under forutsetning om fortsatt drift.

#### Note 8 - Skatt

##### Beregning av årets skattegrunnlag:

2021

Ordinært resultat før skattekostnad

-79 074

Årets skattegrunnlag

-79 074

##### Oversikt over midlertidige forskjeller

2021

Akkumulert fremførbart underskudd før konsernbidrag

-226 467

Netto midlertidige forskjeller pr 31.12

-226 467

Forskjeller som ikke inngår i utsatt skatt/-skattefordel

-226 467

Sum

0

Utsatt skattefordel kr 49 823 er ikke balanseført