



ÅRSREGNSKAPET FOR REGNSKAPSÅRET 2022 - GENERELL INFORMASJON

Enheten

Organisasjonsnummer:	964 564 027
Organisasjonsform:	Aksjeselskap
Foretaksnavn:	HADSEL MASKIN AS
Forretningsadresse:	Richard Withs gate 23 8450 STOKMARKNES

Regnskapsår

Årsregnskapets periode:	01.01.2022 - 31.12.2022
-------------------------	-------------------------

Konsern

Morselskap i konsern:	Ja
Konsernregnskap lagt ved:	Nei

Regnskapsregler

Regler for små foretak benyttet:	Ja
Benyttet ved utarbeidelsen av årsregnskapet til selskapet:	Regnskapslovens alminnelige regler

Årsregnskapet fastsatt av kompetent organ

Bekreftet av representant for selskapet:	Espen Jenssen
Dato for fastsettelse av årsregnskapet:	03.05.2023

Grunnlag for avgivelse

År 2022: Årsregnskapet er elektronisk innlevert
År 2021: Tall er hentet fra elektronisk innlevert årsregnskap fra 2022

Det er ikke krav til at årsregnskapet m.v. som sendes til Regnskapsregisteret er undertegnet. Kontrollen på at dette er utført ligger hos revisor/enhetens øverste organ. Sikkerheten ivaretas ved at innsender har rolle/rettighet for innsending av årsregnskapet via Altinn, og ved at det bekreftes at årsregnskapet er fastsatt av kompetent organ.

Brønnøysundregistrene, 21.07.2024



Resultatregnskap

Beløp i: NOK	Note	2022	2021
RESULTATREGNSKAP			
Inntekter			
Salgsinntekt	2	64 498 282	75 723 722
Annen driftsinntekt		221 039	
Sum inntekter		64 719 321	75 723 722
Kostnader			
Varekostnad	3	25 858 193	27 152 806
Lønnskostnad	4	18 572 546	17 684 660
Avskrivning av driftsmidler og immaterielle eiendeler	5	274 323	255 053
Annen driftskostnad	4	24 071 325	25 365 670
Sum kostnader		68 776 387	70 458 189
Driftsresultat		-4 057 065	5 265 532
Finansinntekter og finanskostnader			
Inntekt på investering i annet foretak i samme konsern		1 827 454	340 955
Annen renteinntekt		14 849	16 567
Sum finansinntekter		1 842 303	357 522
Rentekostnad til foretak i samme konsern		66 635	
Annen rentekostnad		382 298	288 670
Sum finanskostnader		448 933	288 670
Netto finans		1 393 370	68 852
Ordinært resultat før skattekostnad		-2 663 696	5 334 384
Skattekostnad på resultat	6	-749 163	1 176 463
Ordinært resultat etter skattekostnad		-1 914 533	4 157 921
Årsresultat	12	-1 914 533	4 157 921
Årsresultat etter minoritetsinteresser		-1 914 533	4 157 921
Totalresultat		-1 914 533	4 157 921



Resultatregnskap

Beløp i: NOK	Note	2022	2021
Overføringer og disponeringer			
Konsernbidrag		-3 580 544	-2 480 418
Avgitt konsernbidrag		1 750 000	6 638 339
Overført fra annen egenkapital		-83 989	
Sum overføringer og disponeringer		-1 914 533	4 157 921



Balanse

Beløp i: NOK	Note	2022	2021
BALANSE - EIENDELER			
Anleggsmidler			
Immaterielle eiendeler			
Utsatt skattefordel	6		
Varige driftsmidler			
Tomter, bygninger o.a. fast eiendom	5, 9	3 968 939	8 148 953
Maskiner og anlegg	5		
Skip og flytende installasjoner	5		
Driftsløsøre, inventar o.a. utstyr	5, 9	210 812	262 950
Sum varige driftsmidler	5	4 179 751	8 411 903
Finansielle anleggsmidler			
Investering i datterselskap	7, 9	2 000 000	2 000 000
Investering i annet foretak i samme konsern	7		
Investeringer i aksjer og andeler		100 000	
Andre langsiktige fordringer		50 000	50 000
Sum finansielle anleggsmidler		2 150 000	2 050 000
Sum anleggsmidler		6 329 751	10 461 903
Omløpsmidler			
Varer			
Sum varer	3, 9	5 802 794	4 572 260
Fordringer			
Kundefordringer	2	9 739 375	8 195 703
Andre kortsiktige fordringer	9	275 350	287 154
Konsernfordringer	8, 9	9 753 590	4 024 238
Sum fordringer		19 768 315	12 507 095
Investeringer			
Aksjer og andeler i foretak i samme konsern	7		
Bankinnskudd, kontanter og lignende			
Bankinnskudd, kontanter o.l.	10	2 625 671	7 259 259



Balanse

Beløp i: NOK	Note	2022	2021
Sum bankinnskudd, kontanter og lignende		2 625 671	7 259 259
Sum omløpsmidler		28 196 780	24 338 614
SUM EIENDELER		34 526 531	34 800 516

BALANSE - EGENKAPITAL OG GJELD

Egenkapital

Innskutt egenkapital

Aksjekapital	11	2 500 000	2 500 000
Beholdning av egne aksjer	11		
Annen innskutt egenkapital		651 632	
Sum innskutt egenkapital		3 151 632	2 500 000

Opptjent egenkapital

Annen egenkapital			735 621
Sum opptjent egenkapital			735 621

Sum egenkapital	12	3 151 632	3 235 621
------------------------	----	------------------	------------------

Gjeld

Langsiktig gjeld

Utsatt skatt	6	3 533 699	3 272 965
Andre avsetninger for forpliktelser		391 122	370 122
Sum avsetninger for forpliktelser		3 924 821	3 643 087
Annen langsiktig gjeld			
Gjeld til kredittinstitusjoner	9	5 117 357	7 016 777
Sum annen langsiktig gjeld		5 117 357	7 016 777

Sum langsiktig gjeld		9 042 178	10 659 864
-----------------------------	--	------------------	-------------------

Kortsiktig gjeld

Gjeld til kredittinstitusjoner	9		3 198 587
Leverandørgjeld		2 391 774	803 080
Betalbar skatt	6		
Skyldig offentlige avgifter		1 793 359	1 985 731



Balanse

Beløp i: NOK	Note	2022	2021
Kortsiktig konserngjeld	8	16 582 880	12 504 794
Annen kortsiktig gjeld		1 564 709	2 412 840
Sum kortsiktig gjeld		22 332 722	20 905 032
Sum gjeld		31 374 899	31 564 896
SUM EGENKAPITAL OG GJELD		34 526 531	34 800 516



Brønnøysundregistrene

ÅRSREGNSKAP FOR REGNSKAPSÅRET 2022 - GENERELL INFORMASJON

Journalnummer: 2023 433367

Enheten

Organisasjonsnummer: 964 564 027
Organisasjonsform: Aksjeselskap
Foretaksnavn: HADSEL MASKIN AS
Forretningsadresse: Richard Withs gate 23
8450 STOKMARKNES

Regnskapsår

Årsregnskapets periode: 01.01.2022 - 31.12.2022

Konsern

Morselskap i konsern: Ja
Konsernregnskap lagt ved: Nei

Regnskapsregler

Regler for små foretak benyttet: Ja
Benyttet ved utarbeidelsen av
årsregnskapet til selskapet: Regnskapslovens alminnelige regler

Årsregnskapet fastsatt av kompetent organ

Bekreftet av representant for selskapet: Espen Jenssen
Dato for fastsettelse av årsregnskapet: 03.05.2023

Grunnlag for avgivelse

År 2022: Årsregnskap er elektronisk innlevert.
År 2021: Tall er hentet fra elektronisk innlevert årsregnskap fra 2022.

Det er ikke krav til at årsregnskapet m.v. som sendes til Regnskapsregisteret er undertegnet. Kontrollen på at dette er utført ligger hos revisor/enhetens øverste organ. Sikkerheten ivaretas ved at innsender har rolle/rettighet for innsending av årsregnskapet via Altinn, og ved at det bekreftes at årsregnskapet er fastsatt av kompetent organ.

Brønnøysundregistrene, 07.06.2023



Organisasjonsnr: 964 564 027
HADSEL MASKIN AS

RESULTATREGNSKAP

Beløp i: NOK	Note	2022	2021
RESULTATREGNSKAP			
Inntekter			
Salgsinntekt	2	64 498 282	75 723 722
Annen driftsinntekt		221 039	
Sum inntekter		64 719 321	75 723 722
Kostnader			
Varekostnad	3	25 858 193	27 152 806
Lønnskostnad	4	18 572 546	17 684 660
Avskrivning av driftsmidler og immaterielle eiendeler	5	274 323	255 053
Annen driftskostnad	4	24 071 325	25 365 670
Sum kostnader		68 776 387	70 458 189
Driftsresultat		-4 057 065	5 265 532
Finansinntekter og finanskostnader			
Inntekt på investering i annet foretak i samme konsern		1 827 454	340 955
Annen renteinntekt		14 849	16 567
Sum finansinntekter		1 842 303	357 522
Rentekostnad til foretak i samme konsern		66 635	
Annen rentekostnad		382 298	288 670
Sum finanskostnader		448 933	288 670
Netto finans		1 393 370	68 852
Ordinært resultat før skattekostnad		-2 663 696	5 334 384
Skattekostnad på resultat	6	-749 163	1 176 463
Ordinært resultat etter skattekostnad		-1 914 533	4 157 921
Årsresultat	12	-1 914 533	4 157 921
Årsresultat etter minoritetsinteresser		-1 914 533	4 157 921
Totalresultat		-1 914 533	4 157 921
Overføringer og disponeringer			
Konsernbidrag		-3 580 544	-2 480 418
Avgitt konsernbidrag		1 750 000	6 638 339



Overført fra annen egenkapital	-83 989	
Sum overføringer og disponeringer	-1 914 533	4 157 921



Organisasjonsnr: 964 564 027
HADSEL MASKIN AS

BALANSE

Beløp i: NOK	Note	2022	2021
BALANSE - EIENDELER			
Anleggsmidler			
Immaterielle eiendeler			
Utsatt skattefordel	6		
Varige driftsmidler			
Tomter, bygninger o.a.			
fast eiendom	5, 9	3 968 939	8 148 953
Maskiner og anlegg	5		
Skip og flytende installasjoner	5		
Driftsløsøre, inventar o. a. utstyr	5, 9	210 812	262 950
Sum varige driftsmidler	5	4 179 751	8 411 903
Finansielle anleggsmidler			
Investering i datterselskap	7, 9	2 000 000	2 000 000
Investering i annet foretak i samme konsern	7		
Investeringer i aksjer og andeler		100 000	
Andre langsiktige fordringer		50 000	50 000
Sum finansielle anleggsmidler		2 150 000	2 050 000
Sum anleggsmidler		6 329 751	10 461 903
Omløpsmidler			
Varer			
Sum varer	3, 9	5 802 794	4 572 260
Fordringer			
Kundefordringer	2	9 739 375	8 195 703
Andre kortsiktige fordringer	9	275 350	287 154
Konsernfordringer	8, 9	9 753 590	4 024 238
Sum fordringer		19 768 315	12 507 095
Investeringer			
Aksjer og andeler i foretak i samme konsern	7		
Bankinnskudd, kontanter og lignende			
Bankinnskudd, kontanter o. l.	10	2 625 671	7 259 259
Sum bankinnskudd, kontanter og lignende		2 625 671	7 259 259



Sum omløpsmidler		28 196 780	24 338 614
SUM EIENDELER		34 526 531	34 800 516
BALANSE - EGENKAPITAL OG GJELD			
Egenkapital			
Innskutt egenkapital			
Aksjekapital	11	2 500 000	2 500 000
Beholdning av egne aksjer	11		
Annen innskutt egenkapital		651 632	
Sum innskutt egenkapital		3 151 632	2 500 000
Opptjent egenkapital			
Annen egenkapital			735 621
Sum opptjent egenkapital			735 621
Sum egenkapital	12	3 151 632	3 235 621
Gjeld			
Langsiktig gjeld			
Utsatt skatt	6	3 533 699	3 272 965
Andre avsetninger for forpliktelses		391 122	370 122
Sum avsetninger for forpliktelses		3 924 821	3 643 087
Annen langsiktig gjeld			
Gjeld til kredittinstitusjoner	9	5 117 357	7 016 777
Sum annen langsiktig gjeld		5 117 357	7 016 777
Sum langsiktig gjeld		9 042 178	10 659 864
Kortsiktig gjeld			
Gjeld til kredittinstitusjoner	9		3 198 587
Leverandørgjeld		2 391 774	803 080
Betalbar skatt	6		
Skyldig offentlige avgifter		1 793 359	1 985 731
Kortsiktig konserngjeld	8	16 582 880	12 504 794
Annen kortsiktig gjeld		1 564 709	2 412 840
Sum kortsiktig gjeld		22 332 722	20 905 032
Sum gjeld		31 374 899	31 564 896
SUM EGENKAPITAL OG GJELD		34 526 531	34 800 516



Organisasjonsnr: 964 564 027
HADSEL MASKIN AS

NOTEOPPLYSNINGER - SELSKAP - alle poster oppgitt i hele tall

Note

Antall årsverk i regnskapsåret
26.00

<u>Sum</u>	<u>Beløp</u>
<u>Balanseført verdi 31.12.</u>	<u>Varige driftsmidler Immaterielle eiend.</u>

Konsernregnskap

Morselskapet sitt navn

Forretningskontor for morselskapet

Begrunnelse for at datterselskap er utelatt fra konsolideringen

<u>Samlet beløp - tilknyttet selskap</u>	<u>Årets</u>	<u>Fjorårets</u>
--	--------------	------------------

<u>Samlet beløp - foretak i samme konsern</u>	<u>Årets</u>	<u>Fjorårets</u>
---	--------------	------------------

<u>Samlet beløp - foretak i samme konsern</u>	<u>Årets</u>	<u>Fjorårets</u>
---	--------------	------------------

<u>Samlet beløp - felles kontrollert virksomhet</u>	<u>Årets</u>	<u>Fjorårets</u>
---	--------------	------------------

<u>Pantstillelse</u>	<u>Beløp</u>
----------------------	--------------

<u>Beholdning av egne aksjer</u>	<u>Antall</u>	<u>Pålydende</u>	<u>Andel av aksjek.</u>
----------------------------------	---------------	------------------	-------------------------



Årsregnskap 2022

Hadsel Maskin AS

Resultatregnskap
Balanse
Noter
Kontantstrømanalyse
Revisjonsberetning



Org.nr.: 964 564 027



RESULTATREGNSKAP

HADSEL MASKIN AS

DRIFTSINNEKTER OG DRIFTSKOSTNADER	Note	2022	2021
Salgsinntekt	2	64 498 282	75 723 722
Annen driftsinntekt		221 039	0
Sum driftsinntekter		64 719 321	75 723 722
Varekostnad	3	25 858 193	27 152 806
Lønnskostnad	4	18 572 546	17 684 660
Avskrivning av driftsmidler og immaterielle eiendeler	5	274 323	255 053
Annen driftskostnad	4	24 071 325	25 365 670
Sum driftskostnader		68 776 387	70 458 189
Driftsresultat		-4 057 065	5 265 532
FINANSINNEKTER OG FINANSKOSTNADER			
Inntekt på investering i annet foretak i samme konsern		1 827 454	340 955
Annen renteinntekt		14 849	16 567
Rentekostnad til foretak i samme konsern		66 635	0
Annen rentekostnad		382 298	288 670
Resultat av finansposter		1 393 370	68 852
Resultat før skattekostnad		-2 663 696	5 334 384
Skattekostnad på resultat	6	-749 163	1 176 463
Resultat		-1 914 533	4 157 921
EKSTRAORDINÆRE INNEKTER OG KOSTNADER			
Årsresultat	12	-1 914 533	4 157 921
OVERFØRINGER			
Mottatt konsernbidrag		3 580 544	2 480 418
Avsatt konsernbidrag		1 750 000	6 638 339
Overført fra annen egenkapital		83 989	0
Sum overføringer		-1 914 533	4 157 921



BALANSE

HADSEL MASKIN AS

EIENDELER	Note	2022	2021
ANLEGGSMIDLER			
IMMATERIELLE EIENDELER			
VARIGE DRIFTSMIDLER			
Tomter, bygninger o.a. fast eiendom	5, 9	3 968 939	8 148 953
Driftsløsøre, inventar o.a. utstyr	5, 9	210 812	262 950
Sum varige driftsmidler	5	4 179 751	8 411 903
FINANSIELLE ANLEGGSMIDLER			
Investeringer i datterselskap	7, 9	2 000 000	2 000 000
Investeringer i aksjer og andeler		100 000	0
Andre langsiktige fordringer		50 000	50 000
Sum finansielle anleggsmidler		2 150 000	2 050 000
Sum anleggsmidler		6 329 751	10 461 903
OMLØPSMIDLER			
Lager av varer og annen beholdning	3, 9	5 802 794	4 572 260
FORDRINGER			
Kundefordringer	2	9 739 375	8 195 703
Andre kortsiktige fordringer	9	275 350	287 154
Fordring på konsernselskap	8, 9	9 753 590	4 024 238
Sum fordringer		19 768 315	12 507 095
INVESTERINGER			
Bankinnskudd, kontanter o.l.	10	2 625 671	7 259 259
Sum omløpsmidler		28 196 780	24 338 614
Sum eiendeler		34 526 531	34 800 516



BALANSE

HADSEL MASKIN AS

EGENKAPITAL OG GJELD	Note	2022	2021
INNSKUTT EGENKAPITAL			
Aksjekapital	11	2 500 000	2 500 000
Annen innskutt egenkapital		651 632	0
Sum innskutt egenkapital		3 151 632	2 500 000
OPPTJENT EGENKAPITAL			
Annen egenkapital		0	735 621
Sum opptjent egenkapital		0	735 621
Sum egenkapital	12	3 151 632	3 235 621
GJELD			
AVSETNING FOR FORPLIKTELSE			
Utsatt skatt	6	3 533 699	3 272 965
Andre avsetninger for forpliktelser		391 122	370 122
Sum avsetning for forpliktelser		3 924 821	3 643 087
ANNEN LANGSIKTIG GJELD			
Gjeld til kredittinstitusjoner	9	5 117 357	7 016 777
Sum annen langsiktig gjeld		5 117 357	7 016 777
KORTSIKTIG GJELD			
Gjeld til kredittinstitusjoner	9	0	3 198 587
Leverandørgjeld		2 391 774	803 080
Skyldig offentlige avgifter		1 793 359	1 985 731
Gjeld til konsernselskap	8	16 582 880	12 504 794
Annen kortsiktig gjeld		1 564 709	2 412 840
Sum kortsiktig gjeld		22 332 722	20 905 032
Sum gjeld		31 374 899	31 564 896
Sum egenkapital og gjeld		34 526 531	34 800 516

Hadsel, 3. mai 2023
Styret i Hadsel Maskin AS

Espen Jenssen
daglig leder

Oddbjørn Toften
styreleder

Roger Brynjulf Mosand
styremedlem



Noter

Hadsel Maskin AS

Regnskapsprinsipper

Årsregnskapet er satt opp i samsvar med regnskapsloven og NRS 8 - God regnskapsskikk for små foretak.

Driftsinntekter

Inntektsføring ved salg av varer skjer på leveringstidspunktet. Tjenester inntektsføres etter hvert som de leveres.

Skatt

Skattekostnaden i resultatregnskapet omfatter både periodens betalbare skatt og endring i utsatt skatt. Utsatt skatt er beregnet med 22 % på grunnlag av de midlertidige forskjeller som eksisterer mellom regnskapsmessige og skattemessige verdier, samt ligningsmessig underskudd til fremføring ved utgangen av regnskapsåret. Skatteøkende og skattereduserende midlertidige forskjeller som reverserer eller kan reverseres i samme periode er utlignet og nettoført.

Klassifisering og vurdering av anleggsmidler

Anleggsmidler omfatter eiendeler bestemt til varig eie og bruk. Anleggsmidler er vurdert til anskaffelseskost. Varige driftsmidler balanseføres og avskrives over driftsmidlets økonomiske levetid. Avskrivningsperioden for fast eiendom anskaffet etter 2009 er dekomponert i en del som gjelder råbygget og en del som gjelder faste tekniske installasjoner. Varige driftsmidler nedskrives til gjenvinnbart beløp ved verdifall som forventes ikke å være forbigående. Gjenvinnbart beløp er det høyeste av netto salgsverdi og verdi i bruk. Verdi i bruk er nåverdi av fremtidige kontantstrømmer knyttet til eiendelen. Nedskrivningen reverseres når grunnlaget for nedskrivningen ikke lenger er til stede.

Klassifisering og vurdering av omløpsmidler

Omløpsmidler og kortsiktig gjeld omfatter normalt poster som forfaller til betaling innen ett år etter balansedagen, samt poster som knytter seg til varekretsløpet. Omløpsmidler vurderes til laveste verdi av anskaffelseskost og virkelig verdi.

Aksjer i datterselskap

Datterselskap vurderes etter kostmetoden i selskapsregnskapet. Investeringen er vurdert til anskaffelseskost for aksjene med mindre nedskrivning har vært nødvendig. Det er foretatt nedskrivning til virkelig verdi når verdifall skyldes årsaker som ikke kan forventes å være forbigående og det må anses nødvendig etter god regnskapsskikk. Nedskrivninger er reversert når grunnlaget for nedskrivning ikke lenger er til stede.

Utbytte, konsernbidrag og andre utdelinger fra datterselskap er inntektsført samme år som det er avsatt i givers regnskap. Overstiger utbytte / konsernbidraget andelen av opptjent resultat etter anskaffelsestidspunktet, representerer den overskytende del tilbakebetaling av investert kapital, og utdelingene er fratrukket investeringens verdi i balansen til morselskapet.

Varer

Varer er vurdert til det laveste av anskaffelseskost og netto salgsverdi.



Noter

Hadsel Maskin AS

Fordringer

Kundefordringer og andre fordringer oppføres til pålydende etter fradrag for avsetning til forventet tap. Avsetning til tap gjøres på grunnlag av en individuell vurdering av de enkelte fordringene.

Note 2 Prosjekter under utførelse

Prosjekter under utførelse er vurdert etter prinsippet "løpende avregning". Opptjent inntekt på balansedagen er beregnet som forholdet mellom total estimert kontraktsinntekt multiplisert med fullføringsgraden. Kostnad opptjent inntekt er total estimert kontraktskostnad multiplisert med fullføringsgraden. Det er tatt hensyn til eventuelle tapsprosjekter og fortjeneste er tatt med i den utstrekning den anses som tilstrekkelig sikker.

Opptjent, ikke fakturerte inntekter, inkludert i kundefordringer	kr 4 086 527
Andel utestående kundefordringer holdt tilbake ihht betingelser i kontrakt	kr 3 177 000

Note 3 Varer

Varelageret består av ferdig tilvirkede varer. Varene er vurdert til tilvirkningskost. Tilvirkningskost omfatter direkte lønn og andre direkte kostnader med tillegg av variable indirekte kostnader.

Note 4 Lønnskostnader og antall årsverk

Lønnskostnader

	2022	2021
Lønninger	16 187 690	15 435 597
Arbeidsgiveravgift	910 390	862 778
Pensjonskostnader	1 065 768	983 321
Andre ytelser	408 698	402 965
Sum	18 572 546	17 684 660

Selskapet har i 2022 sysselsatt 29 årsverk.

Selskapet er pliktig til å ha tjenestepensjonsordning etter lov om obligatorisk tjenestepensjon. Selskapets pensjonsordninger tilfredsstiller kravene i denne lov.

**Noter****Hadsel Maskin AS****Note 5 Anleggsmidler**

	Bygninger og tomter	Maskiner og anlegg	Driftsløsøre, inventar ol.	Sum
Anskaffelseskost pr. 01.01.22	4 276 065	312 583	262 950	4 851 598
+ Tilgang kjøpte driftsmidler	131 795	4 983	51 998	188 776
= Anskaffelseskost 31.12.22	4 407 860	317 566	314 948	5 040 374
Akkumulerte avskrivninger 31.12.22	438 921	317 566	104 136	860 623
= Bokført verdi 31.12.22	3 968 939	0	210 812	4 179 751
Årets ordinære avskrivninger	165 204	4 983	104 136	274 323
Økonomisk levetid	5-10 år	0-5 år	3-5 år	

Note 6 Skatt

Årets skattekostnad	2022	2021
Resultatført skatt på ordinært resultat:		
Betalbar skatt	0	0
Endring i utsatt skatt	-749 163	1 176 463
Skattekostnad ordinært resultat	-749 163	1 176 463
Skattepliktig inntekt:		
Resultat før skatt	-2 663 696	5 334 384
Permanente forskjeller	8 414	13 174
Endring i midlertidige forskjeller	-189 393	-9 523 347
Mottatt konsernbidrag	3 840 441	3 180 023
Anvendelse av fremførbart underskudd	-995 766	0
Skattepliktig inntekt	0	-995 766
Betalbar skatt i balansen:		
Betalbar skatt på årets resultat	-1 246 937	-774 615
Betalbar skatt på mottatt konsernbidrag	1 246 937	774 615
Sum betalbar skatt i balansen	0	0

Skatteeffekten av midlertidige forskjeller som har gitt opphav til utsatt skatt og utsatte skattefordeler, spesifisert på typer av midlertidige forskjeller

	2022	2021	Endring
Varige driftsmidler	214 518	85 849	-128 669
Tilvirkningskontrakter	16 022 694	15 874 425	-148 269
Fordringer	-50 000	-50 000	0

**Noter****Hadsel Maskin AS**

Gevinst – og tapskonto	266 180	332 725	66 545
Avsetninger mv	-391 122	-370 122	21 000
Sum	16 062 270	15 872 877	-189 393
Akkumulert fremførbart underskudd	0	-995 766	-995 766
Grunnlag for utsatt skatt	16 062 270	14 877 112	-1 185 159
Utsatt skatt (22 %)	3 533 699	3 272 965	-260 735

Note 7 Datterselskap, TS og FKV

	Kontor- kommune	Eier- andel	Anskaffelses kost	Egenkapital	Resultat
DS/FKV/TS					
Rørvakta AS	Hadsel	100,0%	2 000 000	492 345	1 583 911
Sum			2 000 000	492 345	1 583 911

Note 8 Mellomværende med selskap i samme konsern

	2022	2021
Fordringer		
Kundefordringer konsern	1 155 672	503 260
Andre kortsiktige fordringer konsern	8 597 918	3 520 978
Sum	9 753 590	4 024 238
Gjeld		
Leverandørgjeld innen konsern	10 906 225	5 767 935
Annen kortsiktig gjeld konsern	5 676 655	6 736 859
Sum	16 582 880	12 504 794

Note 9 Pantstillelser og garantier

Pantegjeld og lignende:	31.12.2022	31.12.2021
Langsiktig gjeld til kreditinstitusjoner	5 117 357	7 016 777
Kortsiktig gjeld til kreditinstitusjoner	0	0
Garantiansvar	734 608	763 751
Sum	5 851 965	7 780 528

**Noter****Hadsel Maskin AS**

Bokført verdi av eiendeler stilt som sikkerhet:	31.12.2022	31.12.2021
Tomter, bygninger o.a. fast eiendom	3 968 939	8 148 953
Annen beholdning	5 802 794	4 572 260
Øvrige varige driftsmidler	210 812	262 950
Kundefordringer	9 739 375	8 195 703
Aksjer	2 000 000	2 000 000
Andre fordringer	10 028 940	4 311 392
Sum	31 750 860	27 491 258

Gjeld med forfall senere enn 5 år:

Langsiktig gjeld til kredittinstitusjoner	1 327 000	1 449 000
---	-----------	-----------

Selskapet har også stilt sikkerhet for gjeld og garantiansvar i øvrige selskaper i konsernet. Nedenfor følger en oversikt over konsernets samlede gjeld og garantiansvar, samt eiendeler stilt som sikkerhet.

Pantegjeld og lignende:	2022	2021
- Langsiktig gjeld til kredittinstitusjoner	228 892 543	209 583 048
- Kortsiktig gjeld til kredittinstitusjoner	36 899 550	34 032 690
- Garantiansvar	11 189 494	4 154 722
Sum	276 981 587	247 770 460

Bokført verdi av eiendeler stilt som sikkerhet:

- Annen beholdning	20 276 561	21 192 650
- Kundefordringer	69 122 339	71 369 596
- Varige driftsmidler, tomter	234 429 839	218 746 075
- Aksjer	4 315 000	4 315 000
Sum	328 143 739	315 623 321

Note 10 Bankinnskudd

Innestående midler på skattetrekkskonto (bundne midler) er på kr. 997 837. Øvrige bundne innskudd er på kr 370 122



Noter

Hadsel Maskin AS

Note 11 Aksjonærer

Aksjekapitalen i Hadsel Maskin AS pr. 31.12 består av:

	Antall	Pålydende	Bokført
Ordinære aksjer	5 000	500,0	2 500 000
Sum	5 000		2 500 000

Eierstruktur

De største aksjonærene i % pr. 31.12 var:

	Ordinære	Eierandel	Stemmeandel
AS Bulldozer Maskinlag	5 000	100,0	100,0

Det er ikke forskjellige aksjeklasser i selskapet, og det foreligger ingen vedtektsbestemmelser angående stemmerett. Det utarbeides konsernregnskap. Konsernregnskapet oppbevares på morselskapets forretningskontor på Sortland

Note 12 Egenkapital

	Aksjekapital	Overkurs	Annen Innskutt egenkapital	Annen egenkapital	Sum egenkapital
Pr. 31.12.2021	2 500 000			735 621	3 235 621
Årets resultat			-1 178 912	-735 621	-1 914 533
Konsebidrag mottatt			3 580 544		3 580 544
Konsebidrag avgitt			-1 750 000		-1 750 000
Pr 31.12.2022	2 500 000		651 632	0	3 151 632



REVICOM

Til generalforsamlingen i
Hadsel Maskin AS

UAVHENGIG REVISORS BERETNING

Konklusjon

Vi har revidert Hadsel Maskin AS sitt årsregnskap som består av balanse per 31. desember 2022, resultatregnskap for regnskapsåret avsluttet per denne datoen og noter til årsregnskapet, herunder et sammendrag av viktige regnskapsprinsipper.

Etter vår mening

- oppfyller årsregnskapet gjeldende lovkrav, og
- gir årsregnskapet et rettviseende bilde av selskapets finansielle stilling per 31. desember 2022 og av dets resultat for regnskapsåret avsluttet per denne datoen i samsvar med regnskapslovens regler og god regnskapsskikk i Norge.

Grunnlag for konklusjonen

Vi har gjennomført revisjonen i samsvar med de internasjonale revisjonsstandardene International Standards on Auditing (ISA-ene). Våre oppgaver og plikter i henhold til disse standardene er beskrevet nedenfor under "Revisors oppgaver og plikter ved revisjonen av årsregnskapet". Vi er uavhengige av selskapet slik det kreves i lov, forskrift og International Code of Ethics for Professional Accountants (inkludert internasjonale uavhengighetsstandarder) utstedt av the International Ethics Standards Board for Accountants (IESBA-reglene), og vi har overholdt våre øvrige etiske forpliktelser i samsvar med disse kravene. Innhentet revisjonsbevis er etter vår vurdering tilstrekkelig og hensiktsmessig som grunnlag for vår konklusjon.

Ledelsens ansvar for årsregnskapet

Ledelsen (styret og daglig leder) er ansvarlig for å utarbeide årsregnskapet og for at det gir et rettviseende bilde i samsvar med regnskapslovens regler og god regnskapsskikk i Norge. Ledelsen er også ansvarlig for slik intern kontroll som den finner nødvendig for å kunne utarbeide et årsregnskap som ikke inneholder vesentlig feilinformasjon, verken som følge av misligheter eller utilsiktede feil.

Ved utarbeidelsen av årsregnskapet må ledelsen ta standpunkt til selskapets evne til fortsatt drift og opplyse om forhold av betydning for fortsatt drift. Forutsetningen om fortsatt drift skal legges til grunn for årsregnskapet så lenge det ikke er sannsynlig at virksomheten vil bli avvirket.

Revicom AS
Org.nr. 931 282 506 MVA
Kto.nr. 4612.39.07892

Adresse:
Pb. 264
8401 Sortland

Telefon
459 00500

E-post
post@revicom.no

Web:
www.revicom.no

Kontorer: Sortland, Myre, Tromsø



REVICOM


Revisors oppgaver og plikter ved revisjonen av årsregnskapet

Vårt mål er å oppnå betryggende sikkerhet for at årsregnskapet som helhet ikke inneholder vesentlig feilinformasjon, verken som følge av misligheter eller utilsiktede feil, og å avgi en revisjonsberetning som inneholder vår konklusjon. Betryggende sikkerhet er en høy grad av sikkerhet, men ingen garanti for at en revisjon utført i samsvar med ISA-ene, alltid vil avdekke vesentlig feilinformasjon som eksisterer. Feilinformasjon kan oppstå som følge av misligheter eller utilsiktede feil. Feilinformasjon blir vurdert som vesentlig dersom den enkeltvis eller samlet med rimelighet kan forventes å påvirke økonomiske beslutninger som brukerne foretar basert på årsregnskapet.

For videre beskrivelse av revisors oppgaver og plikter vises det til:
<https://revisorforeningen.no/revisjonsberetninger>

Sortland, 3. mai 2023

REVICOM AS


Solfrid Andersen
Statsautorisert revisor

Revicom AS
Org.nr. 931 282 506 MVA
Kto.nr. 4612.39.07892

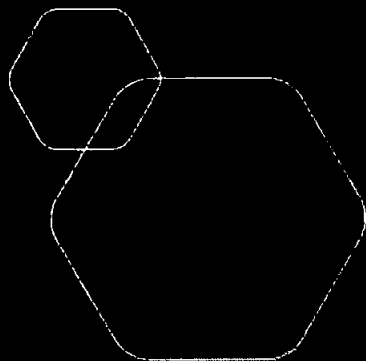
Adresse:
Pb. 264
8401 Sortland

Telefon
459 00500

E-post
post@revicom.no

Web:
www.revicom.no

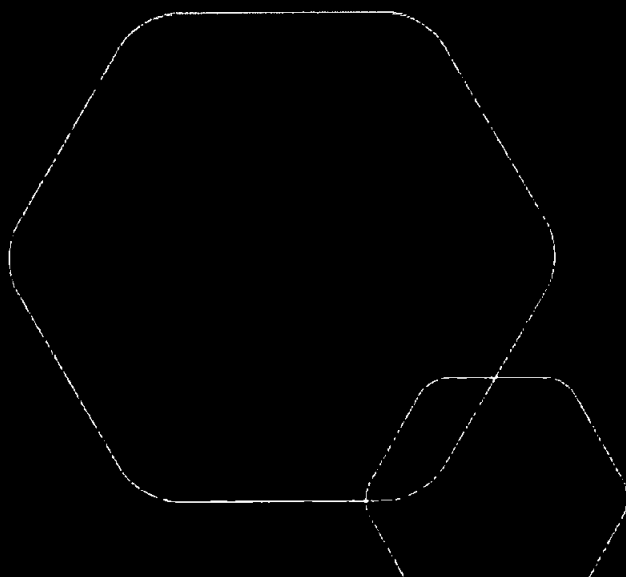
Kontorer: Sortland, Myre, Tromsø



Årsregnskap 2022

Henriksen Maskinstasjon AS

Resultatregnskap
Balanse
Noter
Kontantstrømanalyse
Revisjonsberetning



Org.nr.: 915 758 924



RESULTATREGNSKAP

HENRIKSEN MASKINSTASJON AS

DRIFTSINNEKTER OG DRIFTSKOSTNADER	Note	2022	2021
Salgsinntekt		29 819 321	20 731 092
Annen driftsinntekt		823 894	0
Sum driftsinntekter		30 643 215	20 731 092
Varekostnad		8 704 148	3 284 762
Lønnskostnad	2	9 239 419	7 934 727
Avskrivning av driftsmidler og immaterielle eiendeler	3	152 317	122 172
Annen driftskostnad		9 607 603	8 059 625
Sum driftskostnader		27 703 488	19 401 286
Driftsresultat		2 939 727	1 329 806
FINANSINNEKTER OG FINANSKOSTNADER			
Annen renteinntekt		1 020	8 401
Annen finansinntekt		0	1 836
Annen rentekostnad		199 241	35 504
Resultat av finansposter		-198 221	-25 267
Resultat før skattekostnad		2 741 506	1 304 539
Skattekostnad på resultat	4	625 172	286 999
Resultat		2 116 334	1 017 540
Årsresultat	5	2 116 334	1 017 540
OVERFØRINGER			
Avsatt konsernbidrag		2 600 543	0
Avsatt til annen egenkapital		-484 209	1 017 540
Sum overføringer		2 116 334	1 017 540



BALANSE

HENRIKSEN MASKINSTASJON AS

Eiendeler	Note	2022	2021
ANLEGGSMIDLER			
VARIGE DRIFTSMIDLER			
Maskiner og anlegg	3	287 459	225 745
Driftsløsøre, inventar o.a. utstyr	3	55 481	94 061
Sum varige driftsmidler	3, 9	342 940	319 806
Investeringer i aksjer og andeler		100 000	0
Sum finansielle anleggsmidler		100 000	0
Sum anleggsmidler		442 940	319 806
OMLØPSMIDLER			
FORDRINGER			
Kundefordringer	9	9 011 798	1 293 113
Andre kortsiktige fordringer		3 585 836	595 655
Fordringer på selskap i samme konsern	6	449 261	672 037
Sum fordringer		13 046 895	2 560 805
Bankinnskudd, kontanter o.l.	7	341 173	3 307 543
Sum omløpsmidler		13 388 068	5 868 348
Sum eiendeler		13 831 008	6 188 155



BALANSE


HENRIKSEN MASKINSTASJON AS

EGENKAPITAL OG GJELD	Note	2022	2021
INNSKUTT EGENKAPITAL			
Aksjekapital	8	100 000	100 000
Sum innskutt egenkapital		100 000	100 000
OPPTJENT EGENKAPITAL			
Annen egenkapital		2 371 642	2 855 850
Sum opptjent egenkapital		2 371 642	2 855 850
Sum egenkapital	5	2 471 642	2 955 850
GJELD			
AVSETNING FOR FORPLIKTELSER			
Utsatt skatt	4	131 634	20 506
Sum avsetning for forpliktelser		131 634	20 506
KORTSIKTIG GJELD			
Gjeld til kredittinstitusjoner	9	4 062 922	0
Leverandørgjeld		940 195	643 916
Gjeld til selskap i samme konsern	6	3 311 770	443 310
Betalbar skatt	4	62 609	299 995
Skyldig offentlige avgifter		1 949 139	805 781
Annen kortsiktig gjeld		901 097	1 018 797
Sum kortsiktig gjeld		11 227 732	3 211 798
Sum gjeld		11 359 366	3 232 304
Sum egenkapital og gjeld		13 831 008	6 188 155

Sortland, 4. mai 2023,
Styret i Henriksen Maskinstasjon AS


Oddbjørn Toften
styreleder


Jørle Normann Frantzen
daglig leder


Knut Roald Holmøy
styremedlem



NOTER

Henriksen Maskinstasjon AS

Regnskapsprinsipper

Årsregnskapet er satt opp i samsvar med regnskapsloven og NRS 8 - God regnskapsskikk for små foretak.

DRIFTSINNTEKTER

Inntektsføring ved salg av varer skjer på leveringstidspunktet. Tjenester inntektsføres etter hvert som de leveres.

SKATT

Skattekostnaden i resultatregnskapet omfatter både periodens betalbare skatt og endring i utsatt skatt. Utsatt skatt er beregnet med 22 % på grunnlag av de midlertidige forskjeller som eksisterer mellom regnskapsmessige og skattemessige verdier, samt ligningsmessig underskudd til fremføring ved utgangen av regnskapsåret. Skatteøkende og skattereduserende midlertidige forskjeller som reverserer eller kan reverseres i samme periode er utlignet og nettoført.

KLASSIFISERING OG VURDERING AV ANLEGGSMIDLER

Anleggsmidler omfatter eiendeler bestemt til varig eie og bruk. Anleggsmidler er vurdert til anskaffelseskost. Varige driftsmidler balanseføres og avskrives over driftsmidlets økonomiske levetid. Avskrivningsperioden for fast eiendom anskaffet etter 2009 er dekomponert i en del som gjelder råbygget og en del som gjelder faste tekniske installasjoner. Varige driftsmidler nedskrives til gjenvinnbart beløp ved verdifall som forventes ikke å være forbigående. Gjenvinnbart beløp er det høyeste av netto salgsverdi og verdi i bruk. Verdi i bruk er nåverdi av fremtidige kontantstrømmer knyttet til eiendelen. Nedskrivningen reverseres når grunnlaget for nedskrivningen ikke lenger er til stede.

KLASSIFISERING OG VURDERING AV OMLØPSMIDLER

Omløpsmidler og kortsiktig gjeld omfatter normalt poster som forfaller til betaling innen ett år etter balansedagen, samt poster som knytter seg til varekretsløpet. Omløpsmidler vurderes til laveste verdi av anskaffelseskost og virkelig verdi.

FORDRINGER

Kundefordringer og andre fordringer oppføres til pålydende etter fradrag for avsetning til forventet tap. Avsetning til tap gjøres på grunnlag av en individuell vurdering av de enkelte fordringene.



NOTER

Henriksen Maskinstasjon AS

Note 2 Lønnskostnader og antall årsverk

LØNSKOSTNADER

	2022	2021
Lønninger	8 181 533	7 165 202
Arbeidsgiveravgift	452 363	330 114
Pensjonskostnader	421 297	273 267
Andre ytelser	184 226	166 144
Sum	9 239 419	7 934 727

Selskapet har i 2022 i gjennomsnitt sysselsatt 12 årsverk.

Note 3 Anleggsmidler

	Goodwill	Maskiner og anlegg	Driftsløsøre, inventar ol.	Sum
Anskaffelseskost pr. 01.01.22	1 664 034	457 228	583 082	2 704 344
+ Tilgang kjøpte driftsmidler		184 057		184 057
- Avgang i året		23 839		23 839
= Anskaffelseskost 31.12.22	1 664 034	617 446	583 082	2 864 562
Akkumulerte avskrivninger 31.12.22	1 664 034	329 987	527 600	2 521 621
= Bokført verdi 31.12.22	0	287 459	55 482	342 941
Årets ordinære avskrivninger		113 737	38 579	152 316
Økonomisk levetid	0 år	3-5 år	5 år	

Note 4 Skatt

Årets skattekostnad	2022	2021
Resultatført skatt på ordinært resultat:		
Betalbar skatt	62 609	299 995
Endring i utsatt skatt	562 563	-12 996
Skattekostnad ordinært resultat	625 172	286 999
Skattepliktig inntekt:		
Resultat før skatt	2 741 506	1 304 539
Permanente forskjeller	188	0
Endring i midlertidige forskjeller	-405 129	59 072
Avgitt konsernbidrag	-2 051 978	0
Skattepliktig inntekt	284 587	1 363 612
Betalbar skatt i balansen:		
Betalbar skatt på årets resultat	514 044	299 995
Betalbar skatt på avgitt konsernbidrag	-451 435	0

HENRIKSEN MASKINSTASJON AS

SIDE 6

**NOTER****Henriksen Maskinstasjon AS**

Sum betalbar skatt i balansen **62 609** **299 995**

Skatteeffekten av midlertidige forskjeller som har gitt opphav til utsatt skatt og utsatte skattefordeler, spesifisert på typer av midlertidige forskjeller

	2022	2021	Endring
Varige driftsmidler	498 338	93 209	-405 129
Sum	498 338	93 209	-405 129
Aksjer og andre verdipapirer	100 000	0	-100 000
Grunnlag for utsatt skatt	598 338	93 209	-505 129
Utsatt skatt (22 %)	131 634	20 506	-111 128

Note 5 Egenkapital

	Aksjekapital	Overkurs	Annen innskutt egenkapital	Annen egenkapital	Sum egenkapital
Pr. 31.12.2021	100 000	0	0	2 855 850	2 955 850
Årets resultat				2 116 334	2 116 334
Konsernbidrag avgitt				-2 600 543	-2 600 543
Pr 31.12.2022	100 000	0	0	2 371 642	2 471 642

Note 6 Mellomværende med selskap i samme konsern

	2022	2021
Fordringer		
Kundefordringer konsern	449 261	670 588
Andre kortsiktige fordringer konsern	0	1 449
Sum	449 261	672 037
Gjeld		
Leverandørgjeld innen konsern	256 613	373 129
Annen kortsiktig gjeld konsern	3 055 157	70 181
Sum	3 311 770	443 310



NOTER

Henriksen Maskinstasjon AS

Note 7 Bankinnskudd

Innestående midler på skattetrekkkonto (bundne midler) er på kr 341 173,-

Note 8 Aksjonærer

AKSJEKAPITALEN I HENRIKSEN MASKINSTASJON AS PR. 31.12 BESTÅR AV:

	Antall	Pålydende	Bokført
Ordinære aksjer	100	1 000,0	100 000
Sum	100		100 000

EIERSTRUKTUR

De største aksjonærene i % pr. 31.12 var:

	Ordinære	Eierandel	Stemmeandel
A/s Bulldozer Maskinlag	100	100,0	100,0

Det er ikke forskjellige aksjeklasser i selskapet, og det foreligger ingen vedtektsbestemmelser angående stemmerett.

Det utarbeides konsernregnskap. Konsernregnskapet oppbevares på morselskapets forretningskontor på Sortland

Note 9 Pantestillelser og garantier

Pantegjeld og lignende:	2022	2021
Kortsiktig gjeld til kredittinstitusjoner	4 062 922	0
Sum	4 062 922	0

Bokført verdi av eiendeler stilt som sikkerhet:	2022	2021
Øvrige varige driftsmidler	342 940	94 061
Kundefordringer	9 011 798	1 293 113
Sum	9 354 738	1 387 174

**Kontantstrømanalyse**

Henriksen Maskinstasjon AS

	2022	2021
<i>Kontantstrømmer fra operasjonelle aktiviteter</i>		
Resultat før skattekostnad	-26 238	1 304 539
Årets betalte skatter	-881 512	-206 059
Tap/gevinst ved salg av anleggsmidler	0	0
Ordinære avskrivninger	152 316	122 172
Endring i kundefordringer	-7 718 685	-737 037
Endring i andre utestående fordringer	-2 990 181	-411 110
Endring i konsem mellomværende	3 447 190	767 446
Endring i leverandørgjeld	126 482	72 488
Endring i andre tidsavværensingsposter	1 254 486	-11 580
Netto kontantstrøm fra operasjonelle aktiviteter	-6 636 142	900 859
<i>Kontantstrømmer fra investeringsaktiviteter</i>		
Innbetalinger ved salg av varige driftsmidler	8 606	0
Utbetalinger ved kjøp av varige driftsmidler	-184 057	-174 099
Utbetalinger ved kjøp av andre investeringer	-100 000	0
Netto kontantstrøm fra investeringsaktiviteter	-275 451	-174 099
<i>Kontantstrømmer fra finansieringsaktiviteter</i>		
Innbetalinger ved opptak av ny kortsiktig gjeld	4 062 922	0
Utbetalinger ved nedbetaling av langsiktig gjeld	0	-74 227
Utbetalinger ved nedbetaling av kortsiktig gjeld	-117 700	-199 881
Netto kontantstrøm fra finansieringsaktiviteter	3 945 222	-274 108
Netto endring i kontanter	-2 966 371	452 652
Beholdning av kontanter ved periodens begynnelse	3 307 544	2 854 892
Beholdning av kontanter ved periodens slutt	341 173	3 307 544