



## ÅRSREGNSKAPET FOR REGNSKAPSÅRET 2021 - GENERELL INFORMASJON

### Enheten

Organisasjonsnummer: 920 030 335  
Organisasjonsform: Aksjeselskap  
Foretaksnavn: ANLEGGSGRUPPEN HOLDING AS  
Forretningsadresse: Linnesstranda 2  
3426 GULLAUG

### Regnskapsår

Årsregnskapets periode: 01.01.2021 - 31.12.2021

### Konsern

Mørselskap i konsern: Ja  
Konsernregnskap lagt ved: Ja

### Regnskapsregler

Regler for små foretak benyttet: Nei  
Benyttet ved utarbeidelsen av årsregnskapet til selskapet: Regnskapslovens alminnelige regler  
Benyttet ved utarbeidelsen av årsregnskapet til konsernet: Regnskapslovens alminnelige regler

### Årsregnskapet fastsatt av kompetent organ

Bekreftet av representant for selskapet: Kim A. Farbu-Løvholm  
Dato for fastsettelse av årsregnskapet: 26.04.2022

### Grunnlag for avgivelse

År 2021: Årsregnskapet er elektronisk innlevert  
År 2020: Tall er hentet fra elektronisk innlevert årsregnskap fra 2021

*Det er ikke krav til at årsregnskapet m.v. som sendes til Regnskapsregisteret er undertegnet. Kontrollen på at dette er utført ligger hos revisor/enhetens øverste organ. Sikkerheten ivaretas ved at innsender har rolle/rettighet for innsending av årsregnskapet via Altinn, og ved at det bekreftes at årsregnskapet er fastsatt av kompetent organ.*

Brønnøysundregistrene, 09.07.2023



### Resultatregnskap

Beløp i: NOK	Note	2021	2020
<b>RESULTATREGNSKAP</b>			
<b>Inntekter</b>			
Sum inntekter		0	0
<b>Kostnader</b>			
Annen driftskostnad	1	60 540	67 072
Sum kostnader		60 540	67 072
<b>Driftsresultat</b>		<b>-60 540</b>	<b>-67 072</b>
<b>Finansinntekter og finanskostnader</b>			
Inntekt på investering i datterselskap		2 767 009	
Renteinntekt fra foretak i samme konsern		55 867	14 579
Annen renteinntekt			6
Sum finansinntekter		2 822 876	14 585
Rentekostnad til foretak i samme konsern		94 097	49 373
Sum finanskostnader		94 097	49 373
<b>Netto finans</b>		<b>2 728 779</b>	<b>-34 788</b>
<b>Ordinært resultat før skattekostnad</b>		<b>2 668 239</b>	<b>-101 860</b>
Skattekostnad på ordinært resultat		651 608	-22 409
<b>Ordinært resultat etter skattekostnad</b>		<b>2 016 631</b>	<b>-79 451</b>
<b>Årsresultat</b>		<b>2 016 631</b>	<b>-79 451</b>
<b>Årsresultat etter minoritetsinteresser</b>		<b>2 016 631</b>	<b>-79 451</b>
<b>Overføringer og disponeringer</b>			
Udekket tap		79 450	-79 450
Overføringer annen egenkapital		1 937 180	-1
Sum overføringer og disponeringer		2 016 631	-79 451



### Balanse

Beløp i: NOK	Note	2021	2020
<b>BALANSE - EIENDELER</b>			
<b>Anleggsmidler</b>			
<b>Immaterielle eiendeler</b>			
Utsatt skattefordel	2		22 409
<b>Sum immaterielle eiendeler</b>			<b>22 409</b>
<b>Finansielle anleggsmidler</b>			
Investering i datterselskap	3	8 967 838	3 530 000
Lån til foretak i samme konsern			1 035 471
<b>Sum finansielle anleggsmidler</b>		<b>8 967 838</b>	<b>4 565 471</b>
<b>Sum anleggsmidler</b>		<b>8 967 838</b>	<b>4 587 880</b>
<b>Omløpsmidler</b>			
<b>Varer</b>			
<b>Fordringer</b>			
Andre kortsiktige fordringer		450 669	
Konsernfordringer	4	13 623 598	2 073 859
<b>Sum fordringer</b>		<b>14 074 267</b>	<b>2 073 859</b>
<b>Bankinnskudd, kontanter og lignende</b>			
Bankinnskudd, kontanter o.l.		104 336	37
<b>Sum bankinnskudd, kontanter og lignende</b>		<b>104 336</b>	<b>37</b>
<b>Sum omløpsmidler</b>		<b>14 178 604</b>	<b>2 073 897</b>
<b>SUM EIENDELER</b>		<b>23 146 442</b>	<b>6 661 776</b>
<b>BALANSE - EGENKAPITAL OG GJELD</b>			
<b>Egenkapital</b>			
<b>Innskutt egenkapital</b>			
Selskapskapital	5	30 000	30 000
<b>Sum innskutt egenkapital</b>		<b>30 000</b>	<b>30 000</b>



## Balanse

Beløp i: NOK	Note	2021	2020
<b>Opptjent egenkapital</b>			
Annen egenkapital		1 937 180	
Udekket tap	6		79 450
<b>Sum opptjent egenkapital</b>		<b>1 937 180</b>	<b>-79 450</b>
<b>Sum egenkapital</b>		<b>1 967 180</b>	<b>-49 450</b>
<b>Sum langsiktig gjeld</b>		<b>0</b>	<b>0</b>
<b>Kortsiktig gjeld</b>			
Leverandørgjeld		3 052	1 088
Betalbar skatt		629 199	
Kortsiktig konserngjeld	4	18 027 000	4 053 468
Annen kortsiktig gjeld	7	2 520 011	2 656 671
<b>Sum kortsiktig gjeld</b>		<b>21 179 261</b>	<b>6 711 227</b>
<b>Sum gjeld</b>		<b>21 179 261</b>	<b>6 711 227</b>
<b>SUM EGENKAPITAL OG GJELD</b>		<b>23 146 442</b>	<b>6 661 776</b>



## Konsernets resultatregnskap

Beløp i: NOK	Note	2021	2020
<b>RESULTATREGNSKAP</b>			
<b>Inntekter</b>			
Salgsinntekt		120 963 240	112 161 398
Annen driftsinntekt		957 025	2 040 582
<b>Sum inntekter</b>		<b>121 920 265</b>	<b>114 201 980</b>
<b>Kostnader</b>			
Varekostnad		91 345 826	88 074 203
Lønnskostnad		12 884 265	12 888 645
Avskrivninger		3 321 746	2 986 501
Annen driftskostnad		7 312 980	6 951 906
<b>Sum kostnader</b>		<b>114 864 817</b>	<b>110 901 255</b>
<b>Driftsresultat</b>		<b>7 055 448</b>	<b>3 300 725</b>
<b>Finansinntekter og finanskostnader</b>			
Annen renteinntekt		174 401	113 421
Annen finansinntekt		1 023 487	1 817 271
<b>Sum finansinntekter</b>		<b>1 197 888</b>	<b>1 930 692</b>
Annen rentekostnad		1 721 875	1 962 024
annen finanskostnad		1 007 225	1 496 664
<b>Sum finanskostnader</b>		<b>2 729 100</b>	<b>3 458 688</b>
<b>Netto finans</b>		<b>-1 531 212</b>	<b>-1 527 996</b>
<b>Ordinært resultat før skattekostnad</b>		<b>5 524 236</b>	<b>1 772 729</b>
Skattekostnad på ordinært resultat		1 206 466	322 342
<b>Ordinært resultat etter skattekostnad</b>		<b>4 317 770</b>	<b>1 450 387</b>
<b>Årsresultat</b>		<b>4 317 770</b>	<b>1 450 387</b>
<b>Årsresultat etter minoritetsinteresser</b>		<b>4 317 770</b>	<b>1 450 387</b>
<b>Overføringer og disponeringer</b>			
Overføring til annen egenkapital		4 317 772	1 450 387



## Konsernets resultatregnskap

<b>Beløp i: NOK</b>	<b>Note</b>	<b>2021</b>	<b>2020</b>
Sum overføringer og disponeringer		4 317 772	1 450 387



## Konsernets balanse

Beløp i: NOK	Note	2021	2020
<b>BALANSE - EIENDELER</b>			
<b>Anleggsmidler</b>			
<b>Immaterielle eiendeler</b>			
<b>Varige driftsmidler</b>			
Tomter, bygninger og annen fast eiendom		7 454 140	7 454 140
Driftsløsøre, inventar, verktøy, kontormaskiner o.l.		22 632 381	24 695 470
<b>Sum varige driftsmidler</b>		<b>30 086 521</b>	<b>32 149 610</b>
<b>Finansielle anleggsmidler</b>			
Andre langsiktige fordringer		32 195	
<b>Sum finansielle anleggsmidler</b>		<b>32 195</b>	
<b>Sum anleggsmidler</b>		<b>30 118 716</b>	<b>32 149 610</b>
<b>Omløpsmidler</b>			
<b>Varer</b>			
varer		30 586 654	24 839 647
<b>Sum varer</b>		<b>30 586 654</b>	<b>24 839 647</b>
<b>Fordringer</b>			
Kundefordringer		10 783 701	8 764 343
Andre fordringer		6 776 506	1 076 959
<b>Sum fordringer</b>		<b>17 560 207</b>	<b>9 841 302</b>
<b>Bankinnskudd, kontanter og lignende</b>			
Bankinnskudd, kontanter og lignende		9 185 422	3 072 657
<b>Sum bankinnskudd, kontanter og lignende</b>		<b>9 185 422</b>	<b>3 072 657</b>
<b>Sum omløpsmidler</b>		<b>57 332 283</b>	<b>37 753 606</b>
<b>SUM EIENDELER</b>		<b>87 450 999</b>	<b>69 903 216</b>

## BALANSE - EGENKAPITAL OG GJELD



## Konsernets balanse

Beløp i: NOK	Note	2021	2020
<b>Egenkapital</b>			
<b>Innskutt egenkapital</b>			
Selskapskapital		30 000	30 000
<b>Sum innskutt egenkapital</b>		<b>30 000</b>	<b>30 000</b>
<b>Opptjent egenkapital</b>			
Annen egenkapital		12 267 534	7 949 762
<b>Sum opptjent egenkapital</b>		<b>12 267 534</b>	<b>7 949 762</b>
<b>Sum egenkapital</b>		<b>12 297 534</b>	<b>7 979 762</b>
<b>Gjeld</b>			
<b>Langsiktig gjeld</b>			
Utsatt skatt		190 834	284 942
<b>Sum avsetninger for forpliktelser</b>		<b>190 834</b>	<b>284 942</b>
<b>Annen langsiktig gjeld</b>			
Gjeld til kredittinstitusjoner		28 218 836	26 974 026
<b>Sum annen langsiktig gjeld</b>		<b>28 218 836</b>	<b>26 974 026</b>
<b>Sum langsiktig gjeld</b>		<b>28 409 670</b>	<b>27 258 968</b>
<b>Kortsiktig gjeld</b>			
Gjeld til kredittinstitusjoner		19 110 250	13 734 190
Leverandørgjeld		13 221 323	12 873 985
Betalbar skatt		629 199	
Skyldige offentlige avgifter		5 606 936	3 934 366
Annen kortsiktig gjeld		8 176 087	4 121 946
<b>Sum kortsiktig gjeld</b>		<b>46 743 795</b>	<b>34 664 487</b>
<b>Sum gjeld</b>		<b>75 153 465</b>	<b>61 923 455</b>
<b>SUM EGENKAPITAL OG GJELD</b>		<b>87 450 999</b>	<b>69 903 217</b>



## Anleggsgruppen Holding AS

### Årsberetning for 2021

#### Virksomhetens art og hvor den drives

Anleggsgruppen Holdig AS sin virksomhet er investering i aksjer og andeler. Selskapet er lokalisert i Lier kommune, på Gullaug.

#### Konsernet

I tillegg til Anleggsgruppen Holding AS omfatter konsernet følgende selskaper:

- Anleggsgruppen AS (AG); eies 100 % av Anleggsgruppen Holding AS og selskapet driver innen handel, service og reparasjoner av maskiner og utstyr til anleggsbransjen.
- Asfalt og Betong Maskiner AS (ABM); eies 100 av Anleggsgruppen Holding AS og selskapet driver innen handel, service og reparasjoner av maskiner og utstyr til anleggsbransjen.
- Anleggsgruppen Utleie AS (AGU); eies 100 % av Anleggsgruppen Holding AS og selskapet driver innen utleie av maskiner til anleggsbransjen.
- Anleggsgruppen Eiendom AS (AGE); eies 100 % av Anleggsgruppen Holding AS og selskapet driver innen erverv, utvikling og utleie av fast eiendom.
- Per Gunnar Holmgren er daglig leder i datterselskapene i konsernet.

#### Fortsatt drift

Styret bekrefter at forutsetning om fortsatt drift er til stede og lagt til grunn ved utarbeidelse av regnskapet. Etter styrets oppfatning gir årsregnskapet et riktig uttrykk for selskapets utvikling og stilling, samt resultatet av virksomheten for 2021. Det har ikke inntrådt forhold etter regnskapsårets utgang som er av betydning ved bedømmelse av selskapets stilling.

#### Arbeidsmiljø

Etter styrets oppfatning har arbeidsmiljøet i selskapet vært bra, og det er ikke iverksatt spesielle tiltak i 2021. Det var ingen ansatte i Anleggsgruppen Holding AS i 2021. Konsernet sysselsatte i 2021, 15 ansatte fram til desember hvor dette økte til 23 årsverk; Gjennomsnittlig antall ansatt er beregnet til 17.

Anleggsgruppen AS: Selskapet har lavt sykefravær og i 2021 har den samlede sykefraværprosenten vært på 6,58% hvorav det aller meste av dette skyldes langtidssykemeldte på få ansatte og korttidsfraværet er under 1%. Dette er foreløpig endret for 2022 da de langtidssykemeldte ikke er ansatt lengre. Korttidsfraværet har holdt seg på et stabilt og tilfredsstillende nivå de siste årene. Det er ikke blitt rapportert skadetilfeller i konsernet i 2021.

#### Likestilling

Konsernledelsen bestod i 2021 av 2 menn. Konsernet har som mål å være en arbeidsplass der det råder full likestilling mellom kvinner og menn. Konsernet har innarbeidet policy som tar sikte på at det ikke forekommer forskjellsbehandling grunnet kjønn.

#### Diskriminering

Diskrimineringslovens formål er å fremme likestilling, sikre like muligheter og rettigheter og å hindre diskriminering på grunn av etnisitet, nasjonal opprinnelse, avstamning, hudfarge, språk, religion og livssyn. Selskapet arbeider aktivt, målrettet og planmessig for å fremme lovens formål innenfor vår



BankID Signing  
Per Gunnar Holmgren  
2022-04-25

BankID Signing  
Paul Håkon Endresen  
2022-04-26

virksomhet. Aktivitetene omfatter blant annet rekruttering, lønns- og arbeidsvilkår, forfrer utviklingsmuligheter og beskyttelse mot trakassering.

Selskapet har som mål å være en arbeidsplass hvor det ikke forekommer diskriminering på grunn av nedsatt funksjonsevne. Selskapet arbeider aktivt og målrettet for å utforme og tilrettelegge de fysiske forholdene slik at virksomhetens ulike funksjoner kan benyttes av flest mulig. For arbeidstakere eller arbeidssøkere med nedsatt funksjonsevne foretas det individuell tilrettelegging av arbeidsplass og arbeidsoppgaver.

## Ytre miljø

Konsernets virksomhet forurenser ikke det ytre miljø.

## Resultat, investeringer, likviditet og finansiering

Driftsinntektene viser kr. 121.920.266 og konsernets resultat ble kr. 4.317.772 for 2021.

Konsernets total kapital utgjør kr 87.450.999 og konsernets egenkapital utgjør kr. 12.297.534 pr. 31.12.2021 som utgjør 14,1%. I henhold til styrets vurdering tilfredsstiller konsernets egenkapital aksjelovens krav om forsvarlig egenkapital.

Driften i 2021 tilførte konsernet en netto kontantstrøm på kr 6,1 mill. Konsernets likvide situasjon anses som god.

Morselskapets frie egenkapital utgjør pr 31.12.2021 er kr 1.967.180.

2021 var et år der utfordringene rundt Covid19 var forskjellige fra året før. Nå var utfordringen at våre leverandører ikke fikk nok komponenter i forhold til ordreinngang. Dette er en ettervirkning av at produsentene av komponenter hadde mange som ikke fikk gå på jobb. Nå ble leveringene til slutt ganske bra, men spredde seg jamt utover hele året.

Siste halvår ble det jobbet mye med forhandlinger med Felleskjøpet om kjøp av aksjene i Asfalt & Betong Maskiner AS. Det endte med overtakelse av aksjene 1. Desember. Dette er en investering styret har god tro på og har sett et stort potensialt til vekst for hele konsernet.

## Markedsrisiko

Konjunktursvingninger i bransjen kan defineres som selskapets markedsrisiko. Konsernet ansees som god etablert i markedet og har en stabil og god kundemasse.

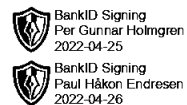
## Fremtidig utvikling

2022 har så langt vist at utfordringene med lange leveringstider øker. Likevel er dette en trend alle maskinimportører har på lik linje. Kroneskursen har gjort at de prisøkningene som har kommet ikke har blitt for store. Overtakelsen av ABM har så langt i år gitt konsernet en god vekst. De begynte 2022 med en ordresreserve på 30mil som er veldig bra. De ansatte har tatt overtakelsen positivt og liker at eierne bryr seg. AG og ABM skal ha felles stand på Vei og Anlegg 2022 noe vi tror kan bli veldig bra. Så langt er det ikke gjort så mye på tomten i Røyken da alle bygge kostnader har hatt stor økning, men vi følger fortsatt med på dette i forhold til våre behov. Styret ser at fremtidig utvikling er positiv. Selskapet har vekst innenfor sine satsningsområder og viser fin stabilitet og er en markant aktør. Konsernets likviditetsprognoser og budsjetter viser fremdeles en positiv utvikling fremover og konsernet vil etter styrets oppfatning være godt rustet i fremtiden.

Lier, 25. april 2022

Per Gunnar Holmgren  
Styrets leder /daglig leder  
(elektronisk signert)

Paul Håkon Endresen  
Styremedlem  
(elektronisk signert)



# Anleggsgruppen Holding AS

## Konsernregnskap 2021



## Anleggsgruppen Holding AS


BankID Signing  
Per Gunnar Holmgren  
2022-04-25

BankID Signing  
Paul Håkon Endresen  
2022-04-26

<i>Morselskap</i>		<b>RESULTATREGNSKAP</b>		<i>Konsern</i>	
2021	2020		Note	2021	2020
		<b>Driftsinntekter</b>			
-	0	Salgsinntekt	12	120 963 240	112 161 398
-	0	Annen driftsinntekt	12	957 025	2 040 582
-	0	<i>Sum driftsinntekter</i>		<u>121 920 266</u>	<u>114 201 980</u>
		<b>Driftskostnader</b>			
-	0	Varekostnad		91 345 826	88 074 203
-	0	Lønnskostnad	8,9,10	12 884 265	12 888 645
-	0	Avskrivning	1	3 321 746	2 986 501
60 540	67 072	Annen driftskostnad	10	7 312 980	6 951 906
60 540	67 072	<i>Sum driftskostnader</i>		<u>114 864 816</u>	<u>110 901 255</u>
-	60 540	<b>Driftsresultat</b>		<b>7 055 450</b>	<b>3 300 725</b>
		<b>Finansposter</b>			
2 767 009	0	Inntekt på investering i datterselskap		-	0
55 867	14 579	Renteinntekt fra foretak i samme konsern		-	0
-	6	Annen renteinntekt		174 401	113 421
-	0	Annen finansinntekt		1 023 487	1 817 271
2 822 876	14 585	<i>Sum finansinntekter</i>		<u>1 197 888</u>	<u>1 930 692</u>
-	80 757	Rentekostnad fra foretak i samme konsern		-	-
-	13 340	Annen rentekostnad	-	1 721 875	-1 962 024
-	-	Annen finanskostnad	-	1 007 225	-1 496 664
-	94 097	<i>Sum finanskostnader</i>	-	<u>2 729 100</u>	<u>-3 458 688</u>
<b>2 668 239</b>	<b>-101 860</b>	<b>Ordinært resultat før skattekostnad</b>		<b>5 524 238</b>	<b>1 772 729</b>
651 608	-22 409	Skattekostnad på ordinært resultat	7	1 206 466	322 342
<b>2 016 631</b>	<b>-79 451</b>	<b>ÅRSRESULTAT</b>		<b>4 317 772</b>	<b>1 450 387</b>
		<i>Overføringer:</i>			
2 016 631	-79 451	Overføring til annen egenkapital	6		
2 016 631	-79 451				



<b>Anleggsgruppen Holding AS</b>				
<b>Morselskap</b>		<b>BALANSE PR. 31.12</b>	<b>Konsern</b>	
31.12.2021	31.12.2020	Note	31.12.2021	31.12.2020
<b>EIENDELER</b>				
<b>Anleggsmidler</b>				
<i>Immaterielle eiendeler</i>				
-	22 409	7	-	0
-	22 409		-	0
<i>Varige driftsmidler</i>				
-	0	1,3	7 454 140	7 454 140
-	0	1,3	22 632 381	24 695 470
-	0		30 086 521	32 149 610
<i>Finansielle anleggsmidler</i>				
8 967 838	3 530 000	2	-	0
-	1 035 471	4	-	0
-	0		32 195	0
8 967 838	4 565 471		32 195	0
8 967 838	4 587 880		30 118 716	32 149 610
<b>Sum anleggsmidler</b>				
<b>Omløpsmidler</b>				
<i>Varer</i>				
-	0	3	30 586 654	24 839 647
-	0		30 586 654	24 839 647
<i>Fordringer</i>				
-	0	3	10 783 701	8 764 343
13 623 598	2 073 859	4	-	0
450 669	0		6 776 506	1 076 959
14 074 267	2 073 859		17 560 207	9 841 302
<i>Bankinnskudd og kontanter</i>				
104 336	37	13	9 185 422	3 072 657
104 336	37		9 185 422	3 072 657
14 178 604	2 073 897		57 332 284	37 753 606
23 146 442	6 661 776		87 450 999	69 903 216
<b>SUM EIENDELER</b>				



## Anleggsgruppen Holding AS

<b>Morselskap</b>		<b>BALANSE PR. 31.12</b>		<b>Note</b>	<b>Konsern</b>	
31.12.2021	31.12.2020				31.12.2021	31.12.2020
<b>EGENKAPITAL OG GJELD</b>						
<b>Egenkapital</b>						
<b>Innskutt egenkapital</b>						
30 000	30 000	Aksjekapital	5,6	30 000	30 000	
30 000	30 000	Sum innskutt egenkapital		30 000	30 000	
<b>Opptjent egenkapital</b>						
1 937 180	-79 450	Annen egenkapital	6	12 267 534	7 949 762	
-	0	Udekket tap		-	0	
1 937 180	-79 450	Sum opptjent egenkapital		12 267 534	7 949 762	
1 967 180	-49 450	<b>Sum egenkapital</b>		<b>12 297 534</b>	<b>7 979 762</b>	
<b>Gjeld</b>						
<b>Avsetning for forpliktelser</b>						
-	0	Utsatt skatt	7	190 834	284 942	
-	0	Sum utsatt skatt		190 834	284 942	
<b>Annen langsiktig gjeld</b>						
-	0	Gjeld til kredittinstitusjoner	3	28 218 836	26 974 026	
-	0	Sum langsiktig gjeld		28 218 836	26 974 026	
<b>Kortsiktig gjeld</b>						
-	0	Gjeld til kredittinstitusjoner	3	19 110 250	13 734 190	
3 052	1 088	Leverandørgjeld		13 221 323	12 873 985	
629 199	0	Betalbar skatt	7	629 199	0	
-	0	Skyldige offentlige avgifter		5 606 936	3 934 366	
18 027 000	4 053 468	Gjeld til andre konsernselskap	4	0	0	
2 520 011	2 656 671	Annen kortsiktig gjeld	11	8 176 087	4 121 946	
21 179 261	6 711 227	Sum kortsiktig gjeld		46 743 795	34 664 486	
21 179 261	6 711 227	<b>Sum gjeld</b>		<b>75 153 465</b>	<b>61 923 454</b>	
23 146 442	6 661 776	<b>SUM EGENKAPITAL OG GJELD</b>		<b>87 450 999</b>	<b>69 903 216</b>	

Lier, 22. april 2022  
I styret for Anleggsgruppen Holding AS

Per Gunnar Holmgren  
Styrets leder / daglig leder

Paul Håkon Endresen  
Styremedlem



BankID Signing  
Per Gunnar Holmgren  
2022-04-25

BankID Signing  
Paul Håkon Endresen  
2022-04-26

## Anleggsgruppen Holding AS med datterselskap

### REGNSKAPSPRINSIPPER

Årsregnskapet er satt opp i samsvar med regnskapslovens bestemmelser og god regnskapsskikk. De benyttede regnskapsprinsipper er i samsvar med tidligere år.

#### Konsolidering

Konsernregnskapet omfatter morselskapet Anleggsgruppen Holding AS, datterselskapene Anleggsgruppen AS, Anleggsgruppen Uteleie AS, Anleggsgruppen Eiendom AS og Asfalt og Betongmaskiner AS.

#### Datterselskaper

Datterselskaper og investering i felleskontrollert virksomheter vurderes etter kostmetoden i selskapsregnskapet. Investeringer er vurdert til anskaffelseskost for aksjene med mindre nedskrivninger har vært nødvendig. Det foretas nedskrivning til virkelig verdi når verdifall skyldes årsaker som ikke antas å være forbigående og det må antas nødvendig etter god regnskapsskikk. Nedskrivninger revereres når grunnlag for nedskrivning ikke lenger er til stede. Utbytte og andre utdelinger inntektsføres samme år som de er avsatt i datterselskapet.

#### Inntekter

Inntekt regnskapsføres når den er opptjent, altså når både risiko og kontroll i hovedsak er overført til kunden. Inntektene regnskapsføres med verdien av vederlaget på transaksjonstidspunktet.

#### Klassifisering og vurdering av balanseposter

Omløpsmidler og kortsiktig gjeld omfatter poster som forfaller til betaling innen ett år etter balansedagen, samt poster som knytter seg til varekretsløpet. Øvrige poster er klassifisert som anleggsmidler / langsiktig gjeld.

Omløpsmidler vurderes til laveste av anskaffelseskost og virkelig verdi. Kortsiktig gjeld balanseføres til nominelt beløp på oppkjøpstidspunktet.

Anleggsmidler vurderes til anskaffelseskost, men nedskrives til virkelig verdi dersom verdifallet ikke forventes å være forbigående. Langsiktig gjeld balanseføres til nominelt beløp på etableringstidspunktet.

#### Fordringer

Kundefordringer og andre fordringer er oppført i balansen til pålydende etter fradrag for avsetning til forventet tap. Avsetning til tap gjøres på grunnlag av individuelle vurderinger av de enkelte fordringene. I tillegg gjøres det for øvrige kundefordringer en uspesifisert avsetning for å dekke antatt tap.

#### Varige driftsmidler

Varige driftsmidler balanseføres og avskrives over driftsmidlets forventede levetid. Direkte vedlikehold av driftsmidler kostnadsføres løpende under driftskostnader, mens påkostninger eller forbedringer tillegges kostpris og avskrives i takt med driftsmidlet. Dersom gjenvinnbart beløp av driftsmiddelet er lavere enn balanseført verdi, foretas nedskrivning til gjenvinnbart beløp. Gjenvinnbart beløp er det høyeste av netto salgsverdi og verdi i bruk. Verdi i bruk er nåverdien av de fremtidige kontantstrømmene som eiendelen vil generere.

#### Skatt

Skattekostnaden i resultatregnskapet omfatter både periodens betalbare skatt og endring i utsatt skatt. Utsatt skatt er beregnet med 22% på grunnlag av de midlertidige forskjeller som eksisterer mellom regnskapsmessige og skattemessige verdier, samt skattemessig underskudd til fremføring ved utgangen av regnskapsåret. Skatteøkende og skattereduserende midlertidige forskjeller som reverseres eller kan reverseres i samme periode er utlignet. Netto utsatt skatt skattefordel balanseføres i den grad det er sannsynlig at denne kan utnyttes.

#### Garanti

Det avsettes til forventede garantikostnader. Garantikostnader er i balansen oppført under annen kortsiktig gjeld.

#### Leieavtaler

Driftsmidler som leies på betingelser som i det vesentlige overfører økonomisk risiko og kontroll til selskapet (finansiell leasing), balanseføres under varige driftsmidler og tilhørende leieforpliktelse medtas som forpliktelse under rentebærende langsiktig gjeld til nåverdien av leiebetalingene. Driftsmiddelet avskrives planmessig, og forpliktelsen reduseres med betalt leie etter fradrag for beregnet rentekostnad.

#### Kontantstrømpoppstilling

Kontantstrømpoppstilling er utarbeidet etter den indirekte metode. Kontanter og kontantekvivalenter omfatter kontanter, bankinnskudd og andre kortsiktige, likvide plasseringer

#### Pensjoner

Innskuddsplaner periodiseres etter sammenstillingsprinsippet. Årets innskudd til pensjonsordningen kostnadsføres.



BankID Signing  
Per Gunnar Holmgren  
2022-04-25

BankID Signing  
Paul Håkon Endresen  
2022-04-26

## Anleggsgruppen Holding AS med datterselskap

### NOTE 1 VARIGE DRIFTSMIDLER

<i>Konsern</i>	Tomt	Driftsløsøre, inventar ol.	Sum
Anskaffelseskost pr 01.01.	7 454 140	29 974 651	37 428 791
Tilgang	-	5 640 517	5 640 517
Avgang	-	-7 035 014	-7 035 014
Anskaffelseskost 31.12.	7 454 140	28 580 154	36 034 294
Akkumulerte avskrivninger 31.12.	-	5 947 773	5 947 773
Akkumulerte nedskrivninger 31.12.	-	-	-
Bokført verdi pr. 31.12.	7 454 140	22 632 381	30 086 521
Årets avskrivninger	-	3 321 746	3 321 746
Årets nedskrivninger	-	-	-
Økonomisk levetid Avskrivningsplan	Avskrives ikke	3-10 år lineær*	

### NOTE 2 DATTERSELSKAP

<i>Morselskap</i>	Forretnings- kontor	Eiendandel og stemmeandel	Bokført verdi	Egenkapital	Resultat
Anleggsgruppen AS	Lier	100 %	3 000 000	12 358 516	4 257 474
Anleggsgruppen Utleie AS	Lier	100 %	500 000	207 839	112 459
Anleggsgruppen Eiendom AS	Lier	100 %	114 735	832 936	366 528
Asfalt og Betongmaskiner AS	Lier		5 353 103	4 539 423	-1 626 988
Bokført verdi pr. 31.12.			8 967 838		

### NOTE 3 FORDRINGER OG GJELD

#### *Morselskapet*

Morselskapet har ikke fordring med forfall senere enn 1 år.

Morselskapet har ikke gjeld med forfall senere enn 5 år.

#### *Konsern*

Konsernet har ikke fordring med forfall senere enn 1 år.

Konsernet har kr 9.583.323 i gjeld som forfall senere enn 5 år.

<b>Gjeld sikret ved pant</b>	<b>2021</b>	<b>2020</b>
Gjeld til kredittinstitusjoner (langsiktig)	28 218 836	26 974 026
Gjeld til kredittinstitusjoner (kortsiktig)	19 110 250	13 734 190
Sum	47 329 086	40 708 216
<b>Pantsatte eiendeler :</b>	<b>2021</b>	<b>2020</b>
Driftsløsøre	22 632 381	24 695 470
Tomt	7 454 140	7 454 140
Varer	30 586 654	24 839 647
Kundefordringer	10 783 701	8 764 343
Sum	71 456 877	65 753 600



BankID Signing  
Per Gunnar Holmgren  
2022-04-25

BankID Signing  
Paul Håkon Endresen  
2022-04-26

## Anleggsgruppen Holding AS med datterselskap

### NOTE 4 MELLOMVÆRENDE MED SELSKAP I SAMME KONSERN

#### Morselskapet

Gjeld	2021	2020
Langsiktig fordring Anleggsgruppen Eiendom AS	-	1 035 471
Kortsiktig fordring Anleggsgruppen Utleie AS	2 356 589	2 073 859
Kortsiktig fordring Asfalt og Betong Maskiner AS	2 100 000	-
Kortsiktig fordring Anleggsgruppen AS (konsernbidrag)	5 296 181	-
Kortsiktig fordring Anleggsgruppen Eiendom AS (konsernbidrag)	470 828	-
Kortsiktig fordring Asfalt og Betong Maskiner AS (konsernbidrag)	3 400 000	-
Sum	13 623 598	3 109 330

Gjeld	2021	2020
Kortsiktig gjeld Anleggsgruppen AS	9 048 327	4 053 468
Kortsiktig gjeld Anleggsgruppen Eiendom AS	3 272 290	-
Kortsiktig gjeld Anleggsgruppen AS (konsernbidrag)	3 000 000	-
Kortsiktig gjeld Anleggsgruppen Utleie AS (konsernbidrag)	84 735	-
Kortsiktig gjeld Asfalt og Betongmaskiner AS (konsernbidrag)	2 621 647	-
Sum	18 027 000	4 053 468

### NOTE 5 AKSJEKAPITAL

Aksjekapital	Antall	Pålydende	Balanseført
Ordinære aksjer	1 000	30	30 000

Alle aksjer gir samme rettigheter i selskapet.

Selskapet har følgende aksjoerør pr 31.12.

Aksjonær	Tillitsverv	Aksjer	Eierandel
Holmgren Holding AS		500	50 %
Steinvollen AS		500	50 %
Sum		1 000	100 %

### NOTE 6 EGENKAPITAL

Morselskapet	Aksjekapital	Annen egenkapital	Sum
Egenkapital 01.01	30 000	-79 450	-49 450
Årets resultat		2 016 631	2 016 631
Egenkapital 31.12	30 000	1 937 180	1 967 180

Konsernet	Aksjekapital	Annen egenkapital	Sum
Egenkapital 01.01	30 000	7 949 762	7 979 762
Årets resultat		4 317 772	4 317 772
Egenkapital 31.12	30 000	12 267 534	12 297 534



BankID Signing  
Per Gunnar Holmgren  
2022-04-25

BankID Signing  
Paul Håkon Endresen  
2022-04-26

## Anleggsgruppen Holding AS med datterselskap

### NOTE 7 SKATT

Beregning av årets skattegrunnlag	Morselskapet		Konsernet	
	2021	2020	2021	2020
Ordinært resultat før skattekostnad	2 668 239	-101 860	5 524 237	1 772 729
Endring i midlertidige forskjeller	-	-	-791 891	-2 468 995
Permanente forskjeller	-2 767 009	-	-40 299	1 643
Underskudd til fremføring	-101 860	101 860	-101 860	102 547
Underskudd i Asfalt og Betongmaskiner AS før oppkjøp	-	-	-1 730 189	-
Konsemsbidrag	3 060 627	-	-	-
Årets skattegrunnlag	2 859 997	-	2 859 998	-592 076
Betalbar skatt 22%	629 199	-	629 199	-130 257

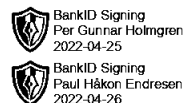
Oversikt over midlertidige forskjeller	Morselskapet		Konsernet	
	2021	2020	2021	2020
Driftsmidler	-	-	2 620 085	2 717 520
Omløpsmidler	-	-	-1 577 661	-1 170 471
Avsetning for forpliktelse	-	-	-175 000	-150 000
Gevint- og tapskonto	-	-	-	-
Underskudd til fremføring	-	-101 860	-	-101 860
Netto midlertidige forskjeller	-	-101 860	867 424	1 295 189
Bokført utsatt skatt (skattefordel) 22%	-	-22 409	190 834	284 942

Årets skattekostnad består av	Morselskapet		Konsernet	
	2021	2020	2021	2020
Betalbar skatt	629 199	-	629 199	-130 256
Skatt av konsemsbidrag	-	-	-	-
Endring utsatt skatt / skattefordel	22 409	-22 409	196 625	452 598
Skattekostnad i Asfalt og Betongmaskiner AS før oppkjøp	-	-	380 642	-
Skattekostnad	651 608	-22 409	1 206 466	322 342

Avstemming av nominell til faktisk skattesats:	Morselskapet		Konsernet	
	2021	2020	2021	2020
Årsresultat før skatt	2 668 239	-101 860	5 524 237	1 772 729
Forventet inntektsskatt etter nom. Skattesats (22%)	587 012	-22 409	1 215 332	390 000
<i>Skatteeffekten av følgende poster:</i>				
Andre ikke fradragsberettigende kostnader	64 596	-	-8 866	583
Andre ikke skattepliktige inntekter	-	-	-	-68 241
Skattekostnad	651 608	-22 409	1 206 466	322 342
Effektiv skattekostnad	24,4 %	22,0 %	21,8 %	18,2 %

### NOTE 8 LØNNSKOSTNAD

Lønnskostnad	Morselskapet		Konsernet	
	2021	2020	2021	2020
Lønn	-	-	10 898 764	11 009 874
Styre honorar	-	-	-	-
Arbeidsgiveravgift	-	-	1 656 379	1 578 330
Pensjonskostnad, jf note 9	-	-	174 294	140 247
Annen personalkostnad	-	-	154 828	160 194
Sum lønnskostnad	-	-	12 884 265	12 888 645
Antall sysselsatte årsverk	-	-	15,0	9,0



## Anleggsgruppen Holding AS med datterselskap

### NOTE 9 PENSJONER

Anleggsgruppen AS og Asfalt og Betongmaskiner AS er pliktig til å ha tjenstepensjonsordning etter lov om obligatorisk tjenstepensjon. De har etablert pensjonsordning som tilfredstiller kravene i denne lov.

### NOTE 10 YTELSE/GODTGJØRELSE TIL DAGLIG LEDER, STYRET OG REVISOR

#### Morselskapet

Det har ikke vært ytelse/godtgjørelse til daglig leder eller styret i 2021.

#### Konsernet

Ytelser til ledende personer	Leder	Styre
Lønn, bonus og styrehonorar	866 692	-
Andre ytelser	144 107	-
Sum	1 010 799	-

#### Revisor

Kostnadsført honorar til selskapets revisor fordeler seg som følger:

	Morselskapet	Konsernet
Lovpålagt revisjon	8 000	212 018
Tekniske oppsett av årsregnskap og ligningspapirer	17 600	22 400
Øvrig bistand	48 500	48 500
Sum	74 100	282 918

Beløpende er eksklusiv mva

### NOTE 11 GARANTIFORPLIKTELSER

For å møte eventuelle garanti- og reklamsjonskrav har konsernet satt av kr 150.000

### NOTE 12 SALGSINTEKTER

	Morselskapet	
	2021	2020
Omsetning av tjenester og handelsvarer	120 963 240	112 161 398
Annen driftsinntekt	957 025	2 040 582
Sum	121 920 266	114 201 980

### NOTE 13 BANKINNSKUDD

	Morselskapet		Konsernet	
Bundne midler	2020	2019	2021	2020
Skattetrekkskonto	-	-	767 621	540 153



BankID Signing  
Per Gunnar Holmgren  
2022-04-25

BankID Signing  
Paul Håkon Endresen  
2022-04-26

## Anleggsgruppen Holding AS

<b>Morselskapet</b>		<b>KONTANTSTRØMOPPSTILLING</b>		<b>Konsern</b>	
2021	2020			2021	2020
		<i>Likvider tilført / brukt på virksomheten:</i>			
2 668 239	-101 860	Resultat før skattekostnad		5 524 238	1 772 729
0	0	Periodens betalte skatt		0	-860 458
0	0	Ordinære avskrivninger		3 321 746	2 986 501
0	0	Tap/gevinst ved salg av driftsmidler		-531 640	-1 493 577
0	0	Endring varelager		-5 747 007	3 304 845
0	0	Endring kundefordringer		-2 019 358	233 307
1 964	1 088	Endring leverandørgjeld		347 338	-6 875 060
3 565 552	72 282	Endring andre tidsavgrensningposter		-676 405	505 098
<u>6 235 755</u>	<u>-28 490</u>	Netto likviditetsendring fra virksomheten		<u>218 911</u>	<u>-426 615</u>
		<i>Kontantstrømmer fra investeringsaktiviteter:</i>			
-6 131 456		Utbetaling ved kjøp av aksjer og andeler i andre foretak		0	0
0	0	Innbetaling ved salg av driftsmidler		5 120 000	9 000 000
0	0	Utbetaling ved kjøp av driftsmidler		-5 847 017	-10 954 454
<u>-6 131 456</u>	<u>0</u>	Netto kontantstrømmer fra investeringsaktiviteter		<u>-727 017</u>	<u>-1 954 454</u>
		<i>Kontantstrømmer fra finansieringsaktiviteter:</i>			
		Innbetaling ved opptak av langsiktig gjeld		1 244 810	-2 694 193
0	0	Netto endring av kassekreditt		5 376 060	-127 902
<u>0</u>	<u>0</u>	Netto kontantstrømmer fra finansieringsaktiviteter		<u>6 620 871</u>	<u>-2 822 095</u>
104 299	-28 490	Netto endring i likvider i året		<u>6 112 765</u>	<u>-5 203 163</u>
<b>37</b>	<b>28 527</b>	<b>Netto kontanter og bankinnskudd pr 01.01</b>		<b>3 072 657</b>	<b>8 275 820</b>
<b>104 336</b>	<b>37</b>	<b>Netto kontanter og bankinnskudd pr 31.12</b>		<b>9 185 422</b>	<b>3 072 657</b>



BankID Signing  
Petter Kopstad  
2022-04-26



KOPSTAD & KURE  
Revisjon og rådgivning

Til generalforsamlingen i  
Anleggsgruppen Holding AS

## UAVHENGIG REVISORS BERETNING

### *Konklusjon*

Vi har revidert selskapet Anleggsgruppen Holding AS sitt årsregnskap som består av:

- selskapsregnskapet, som består av balanse per 31. desember 2021, resultatregnskap, og kontantstrømoppstilling, for regnskapsåret avsluttet per denne datoen og noter til årsregnskapet, herunder et sammendrag av viktige regnskapsprinsipper, og
- konsernregnskapet som består av balanse per 31. desember 2021, resultatregnskap, og kontantstrømoppstilling, for regnskapsåret avsluttet per denne datoen og noter til årsregnskapet, herunder et sammendrag av viktige regnskapsprinsipper.

Etter vår mening

- oppfyller årsregnskapet gjeldende lovkrav, og
- gir selskapsregnskapet et rettviseende bilde av selskapets finansielle stilling per 31. desember 2021 og av dets resultater og kontantstrømmer for regnskapsåret som ble avsluttet per denne datoen i samsvar med regnskapslovens regler og god regnskapsskikk i Norge, og
- gir konsernregnskapet et rettviseende bilde av konsernets finansielle stillingen til per 31. desember 2021 og av dets resultater og kontantstrømmer for regnskapsåret avsluttet per denne dato i samsvar med regnskapslovens regler og god regnskapsskikk i Norge.

### *Grunnlag for konklusjonen*

Vi har gjennomført revisjonen i samsvar med de internasjonale revisjonsstandardene International Standards on Auditing (ISA-ene). Våre oppgaver og plikter i henhold til disse standardene er beskrevet nedenfor under Revisors oppgaver og plikter ved revisjonen av årsregnskapet. Vi er uavhengige av selskapet slik det kreves i lov, forskrift og International Code of Ethics for Professional Accountants (inkludert internasjonale uavhengighetsstandarder) utstedt av the International Ethics Standards Board for Accountants (IESBA-reglene), og vi har overholdt våre øvrige etiske forpliktelser i samsvar med disse kravene. Innhentet revisjonsbevis er etter vår vurdering tilstrekkelig og hensiktsmessig som grunnlag for vår konklusjon.

### *Øvrig informasjon*

Styret og daglig leder (ledelsen) er ansvarlige for informasjonen i årsberetningen. Vår konklusjon om årsregnskapet ovenfor dekker ikke informasjonen i årsberetningen. I forbindelse med revisjonen av årsregnskapet er det vår oppgave å lese årsberetningen. Formålet er å vurdere hvorvidt det foreligger vesentlig inkonsistens mellom årsberetningen og årsregnskapet og den kunnskap vi har opparbeidet oss under revisjonen av årsregnskapet, eller hvorvidt informasjon i årsberetningen ellers fremstår som vesentlig feil. Vi har plikt til å rapportere dersom årsberetningen fremstår som vesentlig feil. Vi har ingenting å rapportere i så henseende.

Basert på kunnskapen vi har opparbeidet oss i revisjonen, mener vi at årsberetningen

- er konsistent med årsregnskapet og
- inneholder de opplysninger som skal gis i henhold til gjeldende lovkrav.

### *Ledelsens ansvar for årsregnskapet*

Ledelsen er ansvarlig for å utarbeide årsregnskapet og for at det gir et rettviseende bilde i samsvar med regnskapslovens regler og god regnskapsskikk i Norge. Ledelsen er også ansvarlig for slik intern kontroll som den finner nødvendig for å kunne utarbeide et årsregnskap som ikke inneholder vesentlig feilinformasjon, verken som følge av misligheter eller utilsiktede feil. Ved utarbeidelsen av årsregnskapet må ledelsen ta

### **Kopstad og Kure Revisjon**

Muusøya 1, 3023 DRAMMEN – [www.kkrevisjon.no](http://www.kkrevisjon.no)  
Foretaksregisteret: 922 176 647 – Medlem av Den Norske Revisorforening



KOPSTAD & KURE  
Revisjon og rådgivning

standpunkt til selskapets evne til fortsatt drift og opplyse om forhold av betydning for fortsatt drift. Forutsetningen om fortsatt drift skal legges til grunn for årsregnskapet så lenge det ikke er sannsynlig at virksomheten vil bli avvirket.

#### *Revisors oppgaver og plikter ved revisjonen av årsregnskapet*

Vårt mål er å oppnå betryggende sikkerhet for at årsregnskapet som helhet ikke inneholder vesentlig feilinformasjon, verken som følge av misligheter eller utilsiktede feil, og å avgi en revisjonsberetning som inneholder vår konklusjon. Betryggende sikkerhet er en høy grad av sikkerhet, men ingen garanti for at en revisjon utført i samsvar med ISA-ene, alltid vil avdekke vesentlig feilinformasjon som eksisterer. Feilinformasjon kan oppstå som følge av misligheter eller utilsiktede feil. Feilinformasjon blir vurdert som vesentlig dersom den enkeltvis eller samlet med rimelighet kan forventes å påvirke økonomiske beslutninger som brukerne foretar basert på årsregnskapet.

For videre beskrivelse av revisors oppgaver og plikter vises det til <https://revisorforeningen.no/revisjonsberetninger>.

Drammen, 26. april 2022  
**Kopstad og Kure Revisjon AS**

Petter Kopstad  
Statsautorisert revisor  
(*elektronisk signert*)

#### **Kopstad og Kure Revisjon**

Muusøya 1, 3023 DRAMMEN – [www.kkrevisjon.no](http://www.kkrevisjon.no)  
Foretaksregisteret: 922 176 647 – Medlem av Den Norske Revisorforening