



ÅRSREGNSKAPET FOR REGNSKAPSÅRET 2022 - GENERELL INFORMASJON

Enheten

Organisasjonsnummer:	989 251 856
Organisasjonsform:	Aksjeselskap
Foretaksnavn:	MYKLEBUSTHAUG INVEST AS
Forretningsadresse:	Fonnes 50 5953 FONNES

Regnskapsår

Årsregnskapets periode:	01.01.2022 - 31.12.2022
-------------------------	-------------------------

Konsern

Mørselskap i konsern:	Ja
Konsernregnskap lagt ved:	Ja

Regnskapsregler

Regler for små foretak benyttet:	Nei
Benyttet ved utarbeidelsen av årsregnskapet til selskapet:	Regnskapslovens alminnelige regler
Benyttet ved utarbeidelsen av årsregnskapet til konsernet:	Regnskapslovens alminnelige regler

Årsregnskapet fastsatt av kompetent organ

Bekreftet av representant for selskapet:	Mikkal Myklebusthaug
Dato for fastsettelse av årsregnskapet:	28.06.2023

Grunnlag for avgivelse

År 2022: Årsregnskapet er elektronisk innlevert
År 2021: Tall er hentet fra elektronisk innlevert årsregnskap fra 2022

Det er ikke krav til at årsregnskapet m.v. som sendes til Regnskapsregisteret er undertegnet. Kontrollen på at dette er utført ligger hos revisor/enhetens øverste organ. Sikkerheten ivaretas ved at innsender har rolle/rettighet for innsending av årsregnskapet via Altinn, og ved at det bekreftes at årsregnskapet er fastsatt av kompetent organ.

Brønnøysundregistrene, 11.08.2024



Resultatregnskap

Beløp i: NOK	Note	2022	2021
RESULTATREGNSKAP			
Kostnader			
Annen driftskostnad	3, 5	165 259	84 237
Sum kostnader		165 259	84 237
Driftsresultat		-165 259	-84 237
Finansinntekter og finanskostnader			
Inntekt på investering i datter- og tilknyttet selskap		0	0
Annen finansinntekt		17 502 994	1 442
Renteinntekt fra tilknyttet selskap		0	0
Sum finansinntekter		17 502 994	1 442
Reversering av nedskrivning av finansielle eiendeler	8	228 963	-2 713 597
Annen finanskostnad		26 452	0
Sum finanskostnader		255 415	-2 713 597
Netto finans		17 247 579	2 715 039
Ordinært resultat før skattekostnad		17 082 320	2 630 802
Skattekostnad på ordinært resultat	11	0	0
Ordinært resultat etter skattekostnad		17 082 320	2 630 802
Årsresultat		17 082 320	2 630 802
Overføringer og disponeringer			
Overføringer annen egenkapital		17 082 320	2 630 802
Sum overføringer og disponeringer		17 082 320	2 630 802



Balanse

Beløp i: NOK	Note	2022	2021
BALANSE - EIENDELER			
Anleggsmidler			
Immaterielle eiendeler			
Finansielle anleggsmidler			
Investering i datterselskap	10	33 273 872	15 773 872
Investeringer i tilknyttet selskap	14	418 633	633 634
Fordring på nærstående selskaper	8	5 191 118	2 382 565
Sum finansielle anleggsmidler		38 883 623	18 790 071
Sum anleggsmidler		38 883 623	18 790 071
Omløpsmidler			
Varer			
Fordringer			
Fordringer på tilknyttede selskaper	8	106 640	2 815 034
Konsernfordringer	8		0
Sum fordringer		106 640	2 815 034
Bankinnskudd, kontanter og lignende			
Bankinnskudd, kontanter og lignende	2	245 237	164 734
Sum bankinnskudd, kontanter og lignende		245 237	164 734
Sum omløpsmidler		351 877	2 979 768
SUM EIENDELER		39 235 500	21 769 839
BALANSE - EGENKAPITAL OG GJELD			
Egenkapital			
Innskutt egenkapital			
Aksjekapital	12, 13	600 000	550 000
Overkurs		88 000	88 000
Sum innskutt egenkapital		688 000	638 000



Balanse

Beløp i: NOK	Note	2022	2021
Opptjent egenkapital			
Annen egenkapital	12	37 937 476	20 855 155
Sum opptjent egenkapital		37 937 476	20 855 155
Sum egenkapital		38 625 476	21 493 155
Sum langsiktig gjeld		0	0
Kortsiktig gjeld			
Leverandørgjeld		390 455	7 115
Betalbar skatt	11	0	0
Annen kortsiktig gjeld		219 569	219 569
Sum kortsiktig gjeld		610 024	226 684
Sum gjeld		610 024	226 684
SUM EGENKAPITAL OG GJELD		39 235 500	21 719 839



Konsernets resultatregnskap

Beløp i: NOK	Note	2022	2021
RESULTATREGNSKAP			
Inntekter			
Fraktinntekt		186 367 043	116 610 505
Annen driftsinntekt			0
Sum inntekter	15	186 367 043	116 610 505
Kostnader			
Reiseavhengige kostnader		88 673 656	45 866 490
Lønnskostnad	3	28 860 796	23 202 901
Avskrivning	4	15 229 280	11 877 468
Annen driftskostnad	3, 5	33 607 328	28 191 350
Sum kostnader		166 371 060	109 138 209
Driftsresultat		19 995 983	7 472 296
Finansinntekter og finanskostnader			
Inntekt på investering i datter- og tilknyttet selskap			0
Resultatandel investering i tilknyttet selskap	14	10 753 882	988 539
Annen renteinntekt			0
Annen finansinntekt		9 166 713	9 356 959
Sum finansinntekter		19 920 595	10 345 498
Reversering av nedskrivning av finansielle eiendeler	8	-2 528 697	-2 713 597
Annen finanskostnad		14 725 589	11 130 926
Sum finanskostnader		12 196 892	8 417 329
Netto finans		7 723 703	1 928 169
Ordinært resultat før skattekostnad		27 719 686	9 400 465
Skattekostnad på ordinært resultat	11	0	0
Ordinært resultat etter skattekostnad		27 719 686	9 400 465
Årsresultat		27 719 686	9 400 465
Overføringer og disponeringer			
Overføringer annen egenkapital		27 719 686	9 400 465



Konsernets resultatregnskap

Beløp i: NOK	Note	2022	2021
Sum overføringer og disponeringer		27 719 686	9 400 465



Konsernets balanse

Beløp i: NOK	Note	2022	2021
BALANSE - EIENDELER			
Anleggsmidler			
Immaterielle eiendeler			
Varige driftsmidler			
Skip	4	127 157 243	75 770 611
Periodiserte klassekostnader	5	14 102 354	6 128 164
Sum varige driftsmidler		141 259 597	81 898 775
Finansielle anleggsmidler			
Investeringer i tilknyttet selskap	14	75 509 693	62 213 152
Sum finansielle anleggsmidler		75 509 693	62 213 152
Sum anleggsmidler		216 769 290	144 111 927
Omløpsmidler			
Varer			
Bunkersbeholdning		1 016 354	2 612 657
Sum varer		1 016 354	2 612 657
Fordringer			
Kundefordringer		9 430 337	6 373 783
Fordringer på tilknyttede selskaper	8	508 411	3 877 639
Andre kortsiktige fordringer		2 103 063	4 979 875
Konsernfordringer	8	0	0
Sum fordringer		12 041 811	15 231 297
Bankinnskudd, kontanter og lignende			
Bankinnskudd, kontanter og lignende	2	10 393 441	4 970 880
Sum bankinnskudd, kontanter og lignende		10 393 441	4 970 880
Sum omløpsmidler		23 451 606	22 814 834
SUM EIENDELER		240 220 896	166 926 761



Konsernets balanse

Beløp i: NOK	Note	2022	2021
BALANSE - EGENKAPITAL OG GJELD			
Egenkapital			
Innskutt egenkapital			
Aksjekapital	12, 13	600 000	600 000
Overkurs		88 000	88 000
Sum innskutt egenkapital		688 000	688 000
Opptjent egenkapital			
Annen egenkapital	12	48 586 866	34 378 718
Egenkapital i tilknyttede selskaper	12	75 091 060	61 579 518
Sum opptjent egenkapital		123 677 926	95 958 236
Sum egenkapital		124 365 926	96 646 236
Gjeld			
Langsiktig gjeld			
Annen langsiktig gjeld			
Gjeld til kredittinstitusjoner	6, 7	82 749 245	47 955 118
Gjeld til nærstående	8	20 193 749	2 670 699
Sum annen langsiktig gjeld		102 942 994	50 625 817
Sum langsiktig gjeld		102 942 994	50 625 817
Kortsiktig gjeld			
Gjeld til kredittinstitusjoner	6, 7	1 061 801	2 672 598
Leverandørgjeld		9 330 710	15 701 570
Betalbar skatt	11	0	0
Skyldige offentlige avgifter			0
Gjeld til nærstående	8	226 906	11 637
Annen kortsiktig gjeld		2 292 559	1 268 903
Sum kortsiktig gjeld		12 911 976	19 654 708
Sum gjeld		115 854 970	70 280 525
SUM EGENKAPITAL OG GJELD		240 220 896	166 926 761



Myklebusthaug Invest AS

Årsrapport for 2022

Årsberetning

Årsregnskap og konsernregnskap

- Resultatregnskap
- Balanse
- Kontantstrømoppstilling
- Noter

Revisjonsberetning



MYKLEBUSTHAUG INVEST AS

STYRETS ÅRSBERETNING FOR 2022

Myklebusthaug Invest AS investerer i skip, samt annen virksomhet som derved står i forbindelse, herunder deltakelse i annen virksomhet ved aksjesittelse og på annen måte. Virksomheten drives fra Fønnes i Austrheim kommune.

Myklebusthaug Invest AS har pr. 31.12. eier interesser i følgende datterselskaper og tilknyttede selskaper:

Selskapets navn:	Foretaksnr.:	Eierandel:
Mikkal Myklebusthaug Rederi AS	874 536 962	100 %
Toromi AS	945 076 178	32,43 %
Ocean Transport AS	919 336 773	33,33 %

Regnskapet for 2022 viser et positivt resultat på kr 17 082 320 for morselskapet og et overskudd etter skatt på kr 27 719 686 for konsernet.

Selskapet har en egenkapitalandel 31.12. på 98,4% for morselskapet og 51,7% konsolidert.

Toromi AS eier selskapene Myklebusthaug Offshore AS, Dina Offshore AS og Dina Polaris AS 100%.

Toromi-konsernet eier gjennom sine tre datterselskaper tre offshore fartøyer, henholdsvis en PSV og to MPSVer. Dina Polaris og Dina Merkur har vært i drift i hele 2022 hvor Dina Star har vært beskjeftiget av diverse prosjektjobber. For 2023 opplever konsernet økt aktivitet med tilhørende etterspørsel.

Toromi-konsernet har opplevd økende etterspørsel etter sine tjenester i 2022 og hittil 2023. Denne etterspørsel har økt i styrke igjennom året som konsekvens av en gjenåpning etter to år med global pandemi, jevn økning i oljeprisen og et sterkt globalt fokus på omstilling til fornybar energi. Geopolitisk usikkerhet med Russlands invasjon av Ukraina i 2022 har medført en ytterligere uro innen olje- og gasspriser. Basert på sentiment i markedet ser det ut til at etterspørselstrenden vil vedvare og det forventes at offshorebransjen vil ta seg opp i årene som kommer.

Selskapet inngikk i 2020 en kontrakt for MV Dina og MV Grinna med Van Oord. Kontrakten gjelder leveranse av stein fra havner i Sør-Norge til Rødbyhavn i Danmark ifm. tunnelprosjektet Femern Bælt. MV Grinna gikk på denne kontrakten ut 2022. MV Dina var beskjeftiget i spotmarkedet. MV Edmy var beskjeftiget i spotmarkedet store deler av 2022, hvor hun i fjerde kvartal gikk med steinfrakt fra Norge til UK. MV Fønmland har i perioden stort sett seilt i Middelhavet.

For å dekke den økende etterspørsel tok Rederiet tok selskapet levering av MV Julie November 2022. Dette er søsterskipet til MV Edmy og har seilt konvensjonelt på en fast TC rate. MV Julie blir ombygget til selvlosser medio 2023.

Selskapets balanse, herunder egenkapital/soliditet og likviditet vurderes som tilfredsstillende. Etter styrets oppfatning gir det fremlagte resultatregnskap og balanse for regnskapsåret 2022 med tilhørende noter et riktig uttrykk for selskapets stilling og resultat av virksomheten. Selskapets styre foreslår at det fremlagte årsregnskap fastsettes som selskapets årsregnskap for 2022.



Utover det som fremgår av årsregnskapet kjenner ikke styret til forhold vedrørende markedsforhold og prisutvikling som er viktig for å bedømme selskapets og resultat og stilling.

Forutsetning for fortsatt drift er tilstede, og årsregnskapet for 2022 er satt opp under denne forutsetningen.

Selskapene i konsernet er eksponert for endringer i valutakurser, spesielt euro og dollar, da en vesentlig del av selskapets inntekter er i utenlandsk valuta. Selskapet har ikke inngått terminkontrakter eller andre avtaler for å redusere selskapets valutarisiko. Selskapene i konsernet er også eksponert mot endringer i rentenivået, da deler av gjeld har flytende rente.


Ved utgangen av regnskapsåret hadde selskapet ingen ansatte.


Selskapets styre består av 3 medlemmer. Selskapet har en positiv holdning til å fremme likestilling og forhindre forskjellsbehandling mellom kjønnene. Det er ikke tegnet egen ansvarsforsikring for styrets medlemmer eller for daglig leder


Styret erkjenner viktigheten av åpenhet og gjennomsiktighet i virksomheten, og tar menneskerettigheter og Åpenhetsloven på alvor. I tråd med lovens krav er det etablert interne retningslinjer og prosedyrer for å sikre at relevant informasjon blir dokumentert, rapportert og offentliggjort. Gjennom kontinuerlig dialog med våre interessenter, streber vi etter å skape en kultur preget av åpenhet og ansvarlighet.

Morselskapet og konsernet forurenser ikke det ytre miljø utover det som er vanlig for denne type virksomhet.

Fonnes, 28. juni 2023


Mikkal Myklebusthaug
Styrets leder og daglig leder


Tore Myklebusthaug
Styremedlem


Roald Myklebusthaug
Styremedlem



Myklebusthaug Invest AS

Resultatregnskap

Morselskap			Konsern		
31.12.2022	31.12.2021		Note	31.12.2022	31.12.2021
-	-	Driftsinntekter			
-	-	Fraktinntekter		186 367 043	116 610 505
-	-	Reiseavhengige kostnader		88 673 656	45 866 490
-	-	Netto fraktinntekter	15	97 693 387	70 744 015
-	-	Driftskostnader			
-	-	Lønnskostnad	3	28 860 796	23 202 901
-	-	Avskrivning	4	15 229 280	11 877 468
165 259	84 237	Annen driftskostnad	3,5	33 607 328	28 191 350
165 259	84 237	Sum driftskostnader		77 697 404	63 271 719
-165 259	-84 237	Driftsresultat		19 995 983	7 472 296
-	-	Finansinntekter og finanskostnader			
-	-	Inntekt på inv. i datterselskap og tilknyttet selskap		-	-
-	-	Resultatandel investering i TS	14	10 753 882	988 539
-228 963	2 713 597	Rev. av nedskrivning av finansielle eiendeler	8	2 528 697	2 713 597
17 502 994	1 442	Annen finansinntekt		9 166 713	9 356 959
-	-	Renteinntekt fra tilknyttet selskap		-	-
26 452	-	Annen finanskostnad		14 725 589	11 130 926
17 247 579	2 715 039	Netto finansposter		7 723 703	1 928 169
17 082 320	2 630 802	Ordinært resultat før skattekostnad		27 719 686	9 400 465
-	-	Skattekostnad			
-	-	Skattekostnad på ordinært resultat	11	-	-
17 082 320	2 630 802	Årsresultat		27 719 686	9 400 465
17 082 320	2 630 802	Overføringer og disponeringer			
		Overføring til annen egenkapital		27 719 686	9 400 465

**Myklebusthaug Invest AS****Balanse pr 31. desember**

Morselskap				Konsern	
31.12.2022	31.12.2021		Note	31.12.2022	31.12.2021
		Anleggsmidler			
		<i>Varige driftsmidler</i>			
-	-	Skip og lektere	4	127 157 243	75 770 611
-	-	Periodiserte klassekostnader	5	14 102 354	6 128 164
-	-	Sum varige driftsmidler		<u>141 259 597</u>	<u>81 898 775</u>
		<i>Finansielle anleggsmidler</i>			
33 273 872	15 773 872	Investering i datterselskap	10	-	-
418 633	633 634	Investering i tilknyttet selskap	14	75 509 693	62 213 152
5 191 118	2 382 565	Fordring på nærstående selskaper	8	-	-
<u>38 883 623</u>	<u>18 790 071</u>	Sum finansielle anleggsmidler		<u>75 509 693</u>	<u>62 213 152</u>
<u>38 883 623</u>	<u>18 790 071</u>	Sum anleggsmidler		<u>216 769 290</u>	<u>144 111 927</u>
		Omløpsmidler			
-	-	Bunkersbeholdning		1 016 354	2 612 657
		<i>Fordringer</i>			
-	-	Kundefordringer		9 430 337	6 373 783
-	-	Andre kortsiktige fordringer		2 103 063	4 979 875
106 640	2 815 034	Fordringer på tilknyttede selskaper	8	508 411	3 877 639
-	-	Fordring på konsernselskaper	8	-	-
<u>106 640</u>	<u>2 815 034</u>	Sum fordringer		<u>12 041 811</u>	<u>15 231 297</u>
<u>245 237</u>	<u>164 734</u>	<i>Bankinnskudd, kontanter og lignende</i>	2	<u>10 393 441</u>	<u>4 970 880</u>
<u>351 877</u>	<u>2 979 768</u>	Sum omløpsmidler		<u>23 451 606</u>	<u>22 814 834</u>
<u>39 235 500</u>	<u>21 769 839</u>	Sum eiendeler		<u>240 220 896</u>	<u>166 926 761</u>



Myklebusthaug Invest AS

Balanse pr 31. desember

Morselskap		Konsern			
31.12.2022	31.12.2021		Note	31.12.2022	31.12.2021
		Egenkapital			
		<i>Innskutt egenkapital</i>			
600 000	600 000	Aksjekapital	12, 13	600 000	600 000
88 000	88 000	Overkursfond		88 000	88 000
<u>688 000</u>	<u>688 000</u>	Sum innskutt egenkapital		<u>688 000</u>	<u>688 000</u>
		<i>Opptjent egenkapital</i>			
37 937 476	20 855 155	Annen egenkapital	12	48 586 866	34 378 718
-	-	Egenkapital i TS	12	75 091 060	61 579 518
<u>38 625 476</u>	<u>21 543 155</u>	Sum egenkapital		<u>124 365 926</u>	<u>96 646 236</u>
		Gjeld			
		<i>Annen langsiktig gjeld</i>			
-	-	Gjeld til nærstående	8	20 193 749	2 670 699
-	-	Gjeld til kredittinstitusjoner	6, 7	82 749 245	47 955 118
<u>-</u>	<u>-</u>	Sum langsiktig gjeld		<u>102 942 994</u>	<u>50 625 817</u>
		<i>Kortsiktig gjeld</i>			
390 455	7 115	Gjeld til kredittinstitusjoner	6, 7	1 061 801	2 672 598
-	-	Leverandørgjeld		9 330 710	15 701 570
-	-	Betalbar skatt	11	-	-
219 569	219 569	Annen kortsiktig gjeld		2 292 559	1 268 903
-	-	Gjeld til nærstående selskaper	8	226 906	11 637
<u>610 024</u>	<u>226 684</u>	Sum kortsiktig gjeld		<u>12 911 976</u>	<u>19 654 708</u>
<u>610 024</u>	<u>226 684</u>	Sum gjeld		<u>115 854 970</u>	<u>70 280 525</u>
<u>39 235 500</u>	<u>21 769 839</u>	Sum egenkapital og gjeld		<u>240 220 896</u>	<u>166 926 761</u>

31. desember 2022

Fonnes, 28. Juni 2023

Tore Myklebusthaug
Styremedlem

Mikkel Age Myklebusthaug
Styrets leder/Daglig leder

Roald Myklebusthaug
Styremedlem



Myklebusthaug Invest AS

Noter til regnskapet for 2022

Note 1 - Regnskapsprinsipper

Årsregnskapet er satt opp i samsvar med regnskapslovens bestemmelser og god regnskapskikk for øvrige foretak.

Konsolidering

Konsernregnskapet omfatter morselskapet Myklebusthaug Invest AS og datterselskapet Mikkal Myklebusthaug Rederi AS (100%). Transaksjoner og mellomværende mellom selskapene i konsernet er eliminert. Konsernregnskapet er utarbeidet etter ensartede prinsipper, ved at datterselskapet følger de samme regnskapsprinsipper som morselskapet.

Oppkjøpsmetoden benyttes ved regnskapsføring av virksomhets sammenslutninger. Selskaper som er kjøpt eller solgt i løpet av året inkluderes i konsernregnskapet fra det tidspunktet kontroll oppnås og inntil kontroll opphører.

Fraktinntekter

Inntektsføring ved salg av varer skjer på leveringstidspunktet. Netto reiseresultat på reiser som løper over periodeslutt, periodiseres forholdsmessig etter reisens varighet før og etter periodeslutt.

Klassifisering og vurdering av balanseposter

Omløpsmidler og kortsiktig gjeld omfatter poster som forfaller til betaling innen ett år etter balansedagen, samt poster som knytter seg til varekretsløpet. Øvrige poster er klassifisert som anleggsmiddel/langsiktig gjeld.

Omløpsmidler vurderes til laveste av anskaffelseskost og virkelig verdi. Kortsiktig gjeld balanseføres til nominelt beløp på etableringstidspunktet.

Anleggsmidler vurderes til anskaffelseskost, men nedskrives til virkelig verdi ved verdifall som ikke forventes å være forbigående. Anleggsmidler med begrenset økonomisk levetid avskrives planmessig. Langsiktig gjeld balanseføres til nominelt beløp på etableringstidspunktet.

Fordringer

Kundefordringer og andre fordringer er oppført i balansen til pålydende etter fradrag for avsetning til forventet tap. Avsetning til tap gjøres på grunnlag av individuelle vurderinger av de enkelte fordringene. I tillegg gjøres det for øvrige kundefordringer en uspesifisert avsetning for å dekke antatt tap.

Bunkersbeholdninger

Bunkersbeholdninger er verdsatt til laveste av anskaffelseskost og virkelig verdi. Anskaffelseskost vurderes etter FIFO-prinsippet.

Valuta

Pengeposter i utenlandsk valuta er vurdert til kursen ved regnskapsårets slutt.

Varige driftsmidler

Varige driftsmidler balanseføres og avskrives over driftsmidlets forventede økonomiske levetid. Direkte vedlikehold av driftsmidler kostnadsføres løpende under driftskostnader, mens påkostninger eller forbedringer tillegges driftsmidlets kostpris og avskrives i takt med driftsmidlet. Dersom gjenvinnbart beløp av driftsmiddelet er lavere enn balanseført verdi foretas nedskrivning til gjenvinnbart beløp. Gjenvinnbart beløp er det høyeste av netto salgsverdi og verdi i bruk. Verdi i bruk er nåverdien av de fremtidige kontantstrømmene som eiendelen vil generere.



Myklebusthaug Invest AS

Noter til regnskapet for 2022

Utgifter til periodisk vedlikehold (klasseutgifter, hovedklasse og mellomklasse) periodiseres over perioden frem til neste klasse / til sertifikatene utløper, som normalt er 5 år / 60 måneder.

Skatter

Skattekostnaden i resultatregnskapet omfatter både periodens betalbare skatt og endring i utsatt skatt. Utsatt skatt er beregnet med 22% på grunnlag av de midlertidige forskjeller som eksisterer mellom regnskapsmessige og skattemessige verdier, samt ligningsmessig underskudd til fremføring ved utgangen av regnskapsåret. Skatteøkende og skattereduserende midlertidige forskjeller som reverserer eller kan reversere i samme periode er utlignet og nettoført. Selskapet bokfører ikke utsatt skattefordel

Kontantstrømoppstilling

Kontantstrømoppstillingen er utarbeidet etter den indirekte metode. Kontanter og kontantekvivalenter omfatter kontanter, bankinnskudd og andre kortsiktige, likvide plasseringer.

Note 2 - Bankinnskudd

Morselskap

Selskapet har ingen bundne bankmidler

Konsern

Konsernet har ingen bundne bankmidler

Note 3 - Lønnskostnader, antall ansatte, lån til ansatte og godtgjørelse til revisor

Morselskap

Selskapet har ikke hatt ansatte i 2022 og det er ikke betalt ut godtgjørelse til selskapets styre eller ledelse. Selskapet er ikke pliktig til å ha tjenestepensjonsordning etter lov om obligatorisk tjenestepensjon. Selskapet har en gjeld til styrets leder på NOK 219 569 per 31.12.2022.

Konsern

Konsernet har ikke hatt egne ansatte i 2022, og det er ikke utbetalt honorar til konsernets styre. Mikkal Myklebusthaug Rederi AS kjøper managementtjenester og leier mannskap fra de nærstående selskapene

Myklebusthaug Management AS og Myklebusthaug Crewing AS. Konsernet er ikke pliktig til å ha tjenestepensjonsordning etter lov om obligatorisk tjenestepensjon.

Konsernet har pr. 31.12.2022 en gjeld på kr. 1 195 616 til morselskapets personlige aksjonær. Gjelden er ikke rentebelastet i år.



Myklebusthaug Invest AS

Noter til regnskapet for 2022

Morselskap		Konsern
2022	Godtgjørelse til revisor er fordelt på følgende:	2022
36 000	Revisjon og revisjonsbasert bistand	154 000
35 700	Utarbeidelse av regnskap og skattemelding	56 500
25 600	Andre tjenester	33 288
	Merverdiavgift er ikke inkludert i revisjonshonoraret.	

Note 4 - Varige driftsmidler - skip & utstyr

	Skip:	Skip:	Skip:	Skipsrelatert utstyr	Skip,	Sum
	MV Grinna	MV Julie	MV Dina	MV Dina, MV Edmy MV Grinna	MV Edmy	
Anskaffelseskost 01.01.2022	47 329 091	0	38 578 153	12 259 657	40 427 282	138 594 183
Tilgang kjøpte driftsmidler	0	56 032 251	0	6 410 558	0	62 442 809
Reklassifisert fra andre driftsmidler	0	0	0	2 235 421	0	2 235 421
Avgang driftsmidler, skip	0	0	0	-4 625 386	0	-4 625 386
Anskaffelseskost 31.12.2022	47 329 091	56 032 251	38 578 153	16 280 250	40 427 282	198 647 027
Akk.avskrivning 31.12.2022	-23 922 091	-466 935	-27 728 425	-4 203 966	-6 468 365	-62 789 782
Akk.nedskr. 31.12.2022	0	0	-8 700 000	0	0	-8 700 000
Balansført pr. 31.12.2022	23 407 000	55 565 316	2 149 728	12 076 284	33 958 917	127 157 245
Årets avskrivninger	3 156 000	466 935	992 182	2 967 952	3 773 213	11 356 282
Økonomisk levetid	15 år	10 år	15 år	3-5 år	10 år	
Avskrivningsplan	Lineær	Lineær	Lineær	Lineær	Lineær	

Per årsslutt eier selskapet også skipet MV Fonnes som er fullt avskrevet (men har balansførte klassekostnader, se note 5)

Verdivurdering:

MV Grinna: Takster indikerer verdier mellom 6.5 og 7.1 mEUR
 MV Fonnland: Takster indikerer verdier mellom 2.4 og 2.75 mEUR.
 MV Dina: Takster indikerer verdier mellom 4.9 og 5.5 mEUR.
 MV Julie: Takster indikerer verdier mellom 6.0 og 8.5 mEUR.
 MV Edmy: Takster indikerer verdier mellom 8.0 og 8.5 mEUR

Bruksverdivurdering er også utført, og basert på denne samt innhentede takster, er det vurdert at det ikke foreligger nedskrivningsindikatorer.

Anskaffelse av BWTS for Grinna i 2021 er reklassifisert fra andre driftsmidler til skipsrelatert utstyr i 2022. Det har vært ytterligere anskaffelse av BWTS for Dina og Edmy i 2022.



Myklebusthaug Invest AS

Noter til regnskapet for 2022

Note 5 - Periodiserte klassekostnader og andre driftsmidler

	Andre Driftsmidler	MV Edmy Klassekost	MV Grinna Klassekost	MV Fønmland Klassekost	MV Dina Klassekost	Sum
Aktivert klassekost. 01.01.	3 196 663	0	4 512 600	3 568 917	2 225 920	13 504 100
Årets klassing	0	2 074 445	0	0	11 672 851	13 747 296
Reklassifisert skipsrelatert utstyr	-2 235 421	0	0	0	0	-2 235 421
Avgang	-825 442	0	0	-2 693 815	-2 225 920	-5 745 177
Anskaffelseskost 31.12.	135 800	2 074 445	4 512 600	875 102	11 672 851	19 270 798
Akk.avskrivning 31.12.2022	-49 039	-207 445	-2 481 930	-762 480	-1 667 550	-5 168 444
Balanseført pr. 31.12.	86 761	1 867 000	2 030 670	112 622	10 005 301	14 102 354
Årets avskrivninger	45 267	207 445	902 520	1 050 215	1 667 550	3 872 997
Økonomisk levetid	3 år & 5 år	5 år og 2,5 år	5 år og 2,5 år	5 år og 2,5 år	5 år og 2,5 år	
Avskrivningsplan	Lineær	Lineær	Lineær	Lineær	Lineær	

Kostnadsført periodisk vedlikehold inngår i avskrivninger.

Tilgang BWTS for Grinna i 2021 er reklassifisert til skipsrelatert utstyr

Note 6 - Fordringer og gjeld

Morselskap

Selskapet har ikke fordringer som forfaller mer enn 1 år etter regnskapsårets slutt.

Selskapet har ikke gjeld som forfaller mer enn 5 år etter regnskapsårets slutt.

Konsern

Selskapet har ikke fordringer som forfaller mer enn 1 år etter regnskapsårets slutt.

Selskapet har ikke gjeld som forfaller mer enn 5 år etter regnskapsårets slutt.

Finansiell leasing i Mikkal Myklebusthaug rederi AS:

Av langsiktig gjeld er 2,5 millioner relater til finansiell leasingforpliktelse, og 1,2 millioner kr som kortsiktig gjeld med minimum leiebetalinger på 3,7 millioner kr og nåverdi 2,6 millioner kr, som nedbetales månedlig frem til mai 2026



Myklebusthaug Invest AS

Noter til regnskapet for 2022

Note 7 - Pant og garantier

Morselskap		Konsern	
2022	2021	2022	2021
0	0	80 280 223	20 339 970
0	0	3 657 022	
0	0	83 937 245	20 339 970
Morselskap		Konsern	
2022	2021	2022	2021
0	0	141 259 597	81 898 775
0	0	10 148 204	4 806 146
0	0	9 430 337	6 373 783
0	0	160 838 138	93 078 704

Sparebanken Vest

Følgende sikkerheter skal gjelde for ethvert mellomværende til enhver tid:

- 1. prt. skipspantoblig. EUR 6 288 000 i MV Grinna
- 1. prt. skipspantoblig. EUR 6 288 000 i MV Dina
- 2. prt. skipspantoblig. EUR 3 700 000 i MV Dina
- 3. prt. skipspantoblig. EUR 4 585 000 i MV Dina
- 1. prt. skipspantoblig. EUR 6 288 000 i MV Fønmland
- 2. prt. skipspantoblig. EUR 3 700 000 i MV Fønmland
- 3. prt. skipspantoblig. EUR 4 585 000 i MV Fønmland
- 1. prt. skipspantoblig. EUR 6 288 000 i MV Edmy
- 1. prt. skipspantoblig. EUR 5 500 000 i MV Julie
- 1. prt. factoringpant (kundefordringer) EUR 6 288 000

Myklebusthaug Invest AS stiller som garantist for lånet.

Brage Finans

Sikkerhet i leasingobjektet - Hitachi ZX 870 LCH-5



Myklebusthaug Invest AS

Noter til regnskapet for 2022

Note 8 - Mellomværende med selskap i samme konsern og tilknyttet selskap

Morselskap

Fordringer

	2022	2021
Mikkal Myklebusthaug Rederi AS (datter) - langsiktig	5 196 321	2 365 215
Toromi AS (tilknyttet)	101 437	101 437
MV Ingvild AS (tilknyttet)	0	5 213 597
MV Ingvild AS (tapsavsetning)	0	-2 500 000
Sum	<u>5 297 758</u>	<u>5 180 249</u>

Konsern

Fordringer

	2022	2021
Toromi AS (tilknyttet)	112 370	120 248
Myklebusthaug Crewing AS (nærstående)	0	148 966
MV Ingvild AS (tilknyttet)	0	6 061 810
MV Ingvild AS (tapsavsetning)	0	-2 500 000
Myklebusthaug & Sønner AS	8 903	875
Romy Shipping AS	45 064	45 064
RMS Viking AS	331 669	0
Sum	<u>508 411</u>	<u>3 876 962</u>

Konsern

Gjeld

	2022	2021
Myklebusthaug Management AS (nærstående)	540 372	9 192
Myklebusthaug Shipping AS (nærstående)	0	2 445
Myklebusthaug & Sønner AS (nærstående)	18 987 737	0
RMS Viking AS	21 533	0
Myklebusthaug Crewing AS	7 713	0
Sum	<u>20 193 749</u>	<u>11 637</u>



Myklebusthaug Invest AS

Noter til regnskapet for 2022

Note 9 - Transaksjoner med nærstående parter

I tillegg til mellomværende som nevnt i note 8 har selskapet hatt følgende vesentlige transaksjoner med nærstående selskaper:

Morselskap		Konsern		
2021	2020	2022	2021	
0	0	Kjøp av management-tjenester fra Myklebusthaug Management AS	4 970 508	2 592 996

Note 10 - Datterselskap, tilknyttet selskap m v

Selskap	Anskaffelses år	Kontor	Eier-andel	Stemme-andel	Resultat 2022	Egenkapital pr. 31.12	Bokført verdi pr. 31.12
Myklebusthaug Rederi AS	2006	Fonnes	100 %	100 %	14 625 824	43 923 262	33 273 872
Toromi AS	2012	Fonnes	32 %	32 %	1 881 346	232 065 252	408 633
MV Ingvild AS*	2015	Fonnes	50 %	50 %	20 267 133	0	0
Ocean Transport AS	2017	Fonnes	33 %	33 %	-44 231	752 870	10 000
Sum					36 730 072	276 741 384	33 692 505

*Selskapet ble avviklet i oktober 2022. Selskapets positive resultat kommer fra salg av skip.



Myklebusthaug Invest AS

Noter til regnskapet for 2022

**Note 11 - Skatt
Morselskap**

2022	2021	Årets skattekostnad fordeler seg på:	Konsern	
			2021	2021
0	0	Betalbar skatt på ord. beskatning	0	0
0	0	Betalbar skatt rederibeskatning	0	0
0	0	Årets totale skattekostnad	0	0

Morselskap		Morselskap		Årets skattepliktige inntekt fremkommer slik:		Konsern		Konsern	
2022	2021	2021	2021	2021	2021	2021	2021	2021	2021
17 082 320	2 630 802	0	0	Ord. Resultat før skatt	0	0	0	0	0
-17 473 548	-2 713 597	0	0	Permanente forskjeller	0	0	-399 500	-91 787	0
0	0	0	0	Skattegr. ord.ligning	-399 500	-669 709	-669 709	-1 059 187	0
0	0	0	0	Skattegr. rederibeskatning	-669 709	0	0	0	0
-8 272	-8 992	0	0	Endring i midl. forskjeller	0	-1 069 209	-1 069 209	-1 150 974	0
-399 500	-91 787	0	0	Alminnelig inntekt	-1 069 209	0	0	0	0
0	0	0	0	Anvendt fremførbart underskudd	0	-1 069 209	-1 069 209	-1 150 974	0
-91 787	-91 787	0	0	Årets skattegrunnlag	-1 069 209	0	0	0	0
0	0	0	0	Betalbar skatt (22%) av årets skattegrunnlag	0	0	0	0	0

Morselskap		Morselskap		Oversikt over midlertidige forskjeller		Konsern		Konsern	
2021	2020	2020	2020	2021	2021	2021	2021	2021	2021
0	0	0	0	Langs. fordringer og gjeld i valuta	-621 090	-4 436 420	-621 090	-4 436 420	-4 436 420
-95 134	-112 398	-95 134	-112 398	Driftsmidler inkl goodwill	-95 134	-103 406	-95 134	-103 406	-103 406
-95 134	-112 398	-95 134	-112 398	Sum	-716 224	-4 539 826	-716 224	-4 539 826	-4 539 826
-614 618	-123 331	-614 618	-123 331	Akk. fremførbart underskudd ordinær beskatning	-614 618	-123 331	-614 618	-123 331	-123 331
-709 752	-235 729	-709 752	-235 729	Akk. fremførbart underskudd rederibeskatning	-3 137 940	-2 466 557	-3 137 940	-2 466 557	-2 466 557
-198 730	-51 860	-198 730	-51 860	Netto midl. forskjeller per 31.12	-4 468 782	-7 221 501	-4 468 782	-7 221 501	-7 221 501
				Utsatt skattefordel/Utsatt skatt (22%) (ikke bokført)	-983 132	-1 588 730	-983 132	-1 588 730	-1 588 730

Datterselskapet Mikkal Myklebusthaug Rederi AS inngår i ordningen for skipsfartsbeskatning. Tonnasjeskatten er klassifisert som annen driftskostnad og er avsatt som annen kortsiktig gjeld i balansen.

**Myklebusthaug Invest AS****Noter til regnskapet for 2022****Note 12 - Egenkapital****Morselskap**

	Aksjekapital	Overkurs	Annen egenkapital	Sum
Egenkapital 01.01.22	600 000	88 000	20 855 155	21 543 155
Årsresultat	0	0	17 082 320	17 082 320
Egenkapital 31.12.22	600 000	88 000	37 937 476	38 625 475

Konsern

Konsernets egenkapital er endret som følger:

	Aksjekapital	Overkurs	Annen Egenkapital	Sum
Egenkapital 01.01.22	600 000	88 000	95 958 236	96 646 236
Årsresultat	0	0	27 719 686	27 719 686
Kapitalforhøyelse	0	0	0	0
Egenkapital 31.12.22	600 000	88 000	123 677 922	124 365 926

Note 13 - Aksjekapital og aksjonærinformasjon

Aksjekapitalen består av:

	Antall	Pålydende	Balanseført
Ordinære aksjer	400	1 500	600 000

De største aksjonærene i selskapet pr. 31.12:

	Ordinære aksjer	Eierandel	Stemmeandel
Mikkal Myklebusthaug, Styrets leder	400	100 %	100 %

Note 14 - Investering i tilknyttet selskap

	Toromi AS	MV Ingvid AS	Ocean Transport AS	Austrheim Utvikling AS	Sum
Egenkapitalandel 01.01	74 648 641	-12 891 227	265 674	190 064	62 213 152
Årets resultatandel	610 121	10 133 567	-14 742	0	10 728 946
Salg	0	0	0	-190 064	-190 064
Gevinst/tap ved avvikling	0	2 757 660	0	0	2 757 660
Egenkapitalandel 31.12	75 258 761	0	250 932	0	75 509 694



Myklebusthaug Invest AS

Noter til regnskapet for 2022

Note 15 - Fraktinntekter

Konsern

	2022	2021
<i>Pr. virksomhetsområde</i>		
Fraktinntekter	186 367 043	116 610 505
<i>Geografisk fordeling</i>		
Utenriks sjøfart	184 460 874	116 610 505
Innenriks sjøfart	1 906 169	0
	<u>186 367 043</u>	<u>116 610 505</u>

Note 16 - Tilskudd

Det er ikke mottatt tilskudd vedrørende opplæringsstillinger for sjøfolk på selskapets skip for 2022. I 2021 var mottatt tilskudd kr. 164 335

Note 17 – Hendelser etter balansedagen

Grunnet dagens situasjon relatert den pågående krigen i Ukraina har vesten intensivert sanksjonsregime. I den forbindelse har vi måtte følge nærmere opp mannskapsskifter og hyreutbetalinger. Som konsekvens av dette vil driftskostnadene øke noe.

Det er inngått avtale om salg av skipet MV Fonnland i 2023 for 2 250 000 EUR. Skipet hadde balanseført verdi på kr. 112 622 ved årsslutt 2022 relatert til klassekostnader.



Building a better
working world

Statsautoriserte revisorer
Ernst & Young AS

Thormøhlens gate 53 D, 5006 Bergen
Postboks 6163, 5892 Bergen

Foretaksregisteret: NO 976 389 387 MVA
Tlf: +47 24 00 24 00

www.ey.no
Medlemmer av Den norske Revisorforening

UAVHENGIG REVISORS BERETNING

Til generalforsamlingen i Myklebusthaug Invest AS

Konklusjon

Vi har revidert årsregnskapet for Myklebusthaug Invest AS som består av selskapsregnskapet og konsernregnskapet. Selskapsregnskapet og konsernregnskapet består av balanse per 31. desember 2022, resultatregnskap og kontantstrømoppstilling for regnskapsåret avsluttet per denne datoen og noter til årsregnskapet, herunder et sammendrag av viktige regnskapsprinsipper.

Etter vår mening oppfyller årsregnskapet gjeldende lovkrav og gir et rettviseende bilde av selskapets og konsernets finansielle stilling per 31. desember 2022 og av deres resultater og kontantstrømmer for regnskapsåret avsluttet per denne datoen i samsvar med regnskapslovens regler og god regnskapsskikk i Norge.

Grunnlag for konklusjon

Vi har gjennomført revisjonen i samsvar med International Standards on Auditing (ISA-ene). Våre oppgaver og plikter i henhold til disse standardene er beskrevet nedenfor under *Revisors oppgaver og plikter ved revisjonen av årsregnskapet*. Vi er uavhengige av selskapet og konsernet i samsvar med kravene i relevante lover og forskrifter i Norge og *International Code of Ethics for Professional Accountants* (inkludert internasjonale uavhengighetsstandarder) utstedt av International Ethics Standards Board for Accountants (IESBA-reglene), og vi har overholdt våre øvrige etiske forpliktelser i samsvar med disse kravene. Innhentet revisjonsbevis er etter vår vurdering tilstrekkelig og hensiktsmessig som grunnlag for vår konklusjon.

Øvrig informasjon

Øvrig informasjon omfatter informasjon i selskapets årsrapport bortsett fra årsregnskapet og den tilhørende revisjonsberetningen. Styret og daglig leder (ledelsen) er ansvarlig for den øvrige informasjonen. Vår konklusjon om revisjonen av årsregnskapet dekker ikke den øvrige informasjonen, og vi attesterer ikke den øvrige informasjonen.

I forbindelse med revisjonen av årsregnskapet er det vår oppgave å lese den øvrige informasjonen med det formål å vurdere om årsberetningen inneholder de opplysninger som skal gis i henhold til gjeldende lovkrav og hvorvidt det foreligger vesentlig inkonsistens mellom den øvrige informasjonen og årsregnskapet eller kunnskap vi har opparbeidet oss under revisjonen, eller hvorvidt den tilsynelatende inneholder vesentlig feilinformasjon. Dersom vi konkluderer med at den øvrige informasjonen inneholder vesentlig feilinformasjon eller ikke inneholder de opplysninger som skal gis i henhold til gjeldende lovkrav, er vi pålagt å rapportere det.

Vi har ingenting å rapportere i så henseende, og vi mener at årsberetningen er konsistent med årsregnskapet og inneholder de opplysninger som skal gis i henhold til gjeldende lovkrav.

Ledelsens ansvar for årsregnskapet

Ledelsen er ansvarlig for å utarbeide årsregnskapet og for at det gir et rettviseende bilde i samsvar med regnskapslovens regler og god regnskapsskikk i Norge. Ledelsen er også ansvarlig for slik intern kontroll som den finner nødvendig for å kunne utarbeide et årsregnskap som ikke inneholder vesentlig feilinformasjon, verken som følge av misligheter eller feil.

Ved utarbeidelsen av årsregnskapet må ledelsen ta standpunkt til selskapets og konsernets evne til fortsatt drift og opplyse om forhold av betydning for fortsatt drift. Forutsetningen om fortsatt drift skal legges til grunn for årsregnskapet med mindre ledelsen enten har til hensikt å avvikle selskapet, konsernet eller virksomheten, eller ikke har noe annet realistisk alternativ.



Building a better
working world

Revisors oppgaver og plikter ved revisjonen av årsregnskapet

Vårt mål er å oppnå betryggende sikkerhet for at årsregnskapet som helhet ikke inneholder vesentlig feilinformasjon, verken som følge av misligheter eller feil, og å avgi en revisjonsberetning som inneholder vår konklusjon. Betryggende sikkerhet er en høy grad av sikkerhet, men ingen garanti for at en revisjon utført i samsvar med ISA-ene, alltid vil avdekke vesentlig feilinformasjon. Feilinformasjon kan skyldes misligheter eller feil og er å anse som vesentlig dersom den enkeltvis eller samlet med rimelighet kan forventes å påvirke de økonomiske beslutningene som brukerne foretar på grunnlag av årsregnskapet.

Som del av en revisjon i samsvar med ISA-ene, utøver vi profesjonelt skjønn og utviser profesjonell skepsis gjennom hele revisjonen. I tillegg:

- identifiserer og vurderer vi risikoen for vesentlig feilinformasjon i årsregnskapet, enten det skyldes misligheter eller feil. Vi utformer og gjennomfører revisjonshandlinger for å håndtere slike risikøer, og innhenter revisjonsbevis som er tilstrekkelig og hensiktsmessig som grunnlag for vår konklusjon. Risikoen for at vesentlig feilinformasjon som følge av misligheter ikke blir avdekket, er høyere enn for feilinformasjon som skyldes feil, siden misligheter kan innebære samarbeid, forfalskning, bevisste utelatelser, uriktige fremstillinger eller overstyring av intern kontroll.
- opparbeider vi oss en forståelse av den interne kontrollen som er relevant for revisjonen, for å utforme revisjonshandlinger som er hensiktsmessige etter omstendighetene, men ikke for å gi uttrykk for en mening om effektiviteten av selskapets og konsernets interne kontroll.
- evaluerer vi om de anvendte regnskapsprinsippene er hensiktsmessige og om regnskapsestimatene og tilhørende noteopplysninger utarbeidet av ledelsen er rimelige.
- konkluderer vi på om ledelsens bruk av fortsatt drift-forutsetningen er hensiktsmessig, og, basert på innhentede revisjonsbevis, hvorvidt det foreligger vesentlig usikkerhet knyttet til hendelser eller forhold som kan skape betydelig tvil om selskapets og konsernets evne til fortsatt drift. Dersom vi konkluderer med at det eksisterer vesentlig usikkerhet, kreves det at vi i revisjonsberetningen henleder oppmerksomheten på tilleggsopplysningene i årsregnskapet, eller, dersom slike tilleggsopplysninger ikke er tilstrekkelige, at vi modifiserer vår konklusjon. Våre konklusjoner er basert på revisjonsbevis innhentet frem til datoen for revisjonsberetningen. Etterfølgende hendelser eller forhold kan imidlertid medføre at selskapet og konsernet ikke kan fortsette driften.
- evaluerer vi den samlede presentasjonen, strukturen og innholdet i årsregnskapet, inkludert tilleggsopplysningene, og hvorvidt årsregnskapet gir uttrykk for de underliggende transaksjonene og hendelsene på en måte som gir et rettviseende bilde.
- innhenter vi tilstrekkelig og hensiktsmessig revisjonsbevis vedrørende den finansielle informasjonen til enhetene eller forretningsområdene i konsernet for å kunne gi uttrykk for en mening om konsernregnskapet. Vi er ansvarlige for å fastsette strategien for, samt å følge opp og gjennomføre konsernrevisjonen, og vi har et udelt ansvar for konklusjonen på revisjonen av konsernregnskapet.

Vi kommuniserer med styret blant annet om det planlagte omfanget av og tidspunktet for revisjonsarbeidet og eventuelle vesentlige funn i revisjonen, herunder vesentlige svakheter i den interne kontrollen som vi avdekker gjennom revisjonen.

Bergen, 6. juli 2023
ERNST & YOUNG AS

Revisjonsberetningen er signert elektronisk

Jørn Knutsen
statsautorisert revisor

Uavhengig revisors beretning - Myklebusthaug Invest AS 2022

A member firm of Ernst & Young Global Limited

Pennettdokumentnr: 03FLF-Q6WCV-LO36U-WLIGI-PSLHN-BU4ZU



PENNEO

Signaturene i dette dokumentet er juridisk bindende. Dokument signert med "Penneo™ - sikker digital signatur".
De signerende parter sin identitet er registrert, og er listet nedenfor.

"Med min signatur bekrefter jeg alle datoer og innholdet i dette dokument."

Jørn Knutsen

Statsautorisert revisor

På vegne av: Ernst & Young AS

Serienummer: 9578-5992-4-3012515

IP: 83.241.xxx.xxx

2023-07-06 06:25:48 UTC



Penneo Dokumentnøkkel: 03FLF-Q6WCV-L036U-WLIGI-PSLHN-BU4ZU

Dokumentet er signert digitalt, med **Penneo.com**. Alle digitale signatur-data i dokumentet er sikret og validert av den datamaskin-utregnede hash-verdien av det opprinnelige dokument. Dokumentet er låst og tids-stemplet med et sertifikat fra en betrodd tredjepart. All kryptografisk bevis er integrert i denne PDF, for fremtidig validering (hvis nødvendig).

Hvordan bekrefter at dette dokumentet er originalen?

Dokumentet er beskyttet av ett Adobe CDS sertifikat. Når du åpner dokumentet i

Adobe Reader, skal du kunne se at dokumentet er sertifisert av **Penneo e-signature service** <penneo@penneo.com>. Dette garanterer at innholdet i dokumentet ikke har blitt endret.

Det er lett å kontrollere de kryptografiske beviser som er lokalisert inne i dokumentet, med Penneo validator - <https://penneo.com/validator>