



ÅRSREGNSKAPET FOR REGNSKAPSÅRET 2024 - GENERELL INFORMASJON

Enheten

Organisasjonsnummer: 987 827 025
Organisasjonsform: Aksjeselskap
Foretaksnavn: RICO INVEST AS
Forretningsadresse: Tangen 76
4608 KRISTIANSAND S

Regnskapsår

Årsregnskapets periode: 01.01.2024 - 31.12.2024

Konsern

Morselskap i konsern: Nei

Regnskapsregler

Regler for små foretak benyttet: Ja
Benyttet ved utarbeidelsen av årsregnskapet til selskapet: Regnskapslovens alminnelige regler

Årsregnskapet fastsatt av kompetent organ

Bekreftet av representant for selskapet: Rune Iversen
Dato for fastsettelse av årsregnskapet: 26.06.2025

Grunnlag for avgivelse

År 2024: Årsregnskapet er elektronisk innlevert
År 2023: Tall er hentet fra elektronisk innlevert årsregnskap fra 2024

Det er ikke krav til at årsregnskapet m.v. som sendes til Regnskapsregisteret er undertegnet. Kontrollen på at dette er utført ligger hos revisor/enhetens øverste organ. Sikkerheten ivaretas ved at innsender har rolle/rettighet for innsending av årsregnskapet via Altinn, og ved at det bekreftes at årsregnskapet er fastsatt av kompetent organ.

Brønnøysundregistrene, 06.07.2025



Resultatregnskap

Beløp i: NOK	Note	2024	2023
RESULTATREGNSKAP			
Inntekter			
Salgsinntekt		42 000	72 000
Annen driftsinntekt		297 535	
Sum inntekter		339 535	72 000
Kostnader			
Lønnskostnad	2	835 387	805 266
Avskrivning av driftsmidler	3		180 533
Nedskrivning av varige driftsmidler og immaterielle eiendeler	3		
Annen driftskostnad		2 120 959	2 974 516
Sum kostnader		2 956 346	3 960 315
Driftsresultat		-2 616 811	-3 888 315
Finansinntekter og finanskostnader			
Annen renteinntekt	4	2 091 978	1 272 832
Annen finansinntekt	4	103 127 950	15 991 581
Verdiendring markedsbaserte omløpsmidler	4	6 085 357	7 383 800
Sum finansinntekter		111 305 284	24 648 213
Nedskrivning av andre finansielle anleggsmidler			683 500
Annen rentekostnad		53 000	69 268
Annen finanskostnad		76 164	479
Sum finanskostnader		129 164	753 247
Netto finans		111 176 120	23 894 966
Resultat før skattekostnad		108 559 309	20 006 650
Skattekostnad	5	865 753	-14 365
Årsresultat	6	107 693 556	20 021 015
Årsresultat etter minoritetsinteresser		107 693 556	20 021 015
Totalresultat		107 693 556	20 021 015



Resultatregnskap

Beløp i: NOK	Note	2024	2023
Overføringer og disponeringer			
Tilleggsutbytte		9 000 000	500 000
Ordinært utbytte		20 000 000	14 000 000
Avsatt til annen egenkapital		78 693 556	5 521 015
Sum overføringer og disponeringer		107 693 556	20 021 015



Balanse

Beløp i: NOK	Note	2024	2023
BALANSE - EIENDELER			
Anleggsmidler			
Immaterielle eiendeler			
Utsatt skattefordel	5		
Varige driftsmidler			
Bygninger og tomt	3	540 817	540 817
Driftsløsøre, inventar o.a. utstyr	3		45 135
Sum varige driftsmidler		540 817	585 952
Finansielle anleggsmidler			
Investeringer i tilknyttet selskap	7	24 810 000	24 810 000
Lån til tilknyttet selskap og felles kontrollert virksomhet	8	31 565 518	10 917 036
Investeringer i aksjer og andeler		1 005 132	1 080 132
Andre langsiktige fordringer		1 584 211	1 663 146
Sum finansielle anleggsmidler		58 964 861	38 470 314
Sum anleggsmidler		59 505 678	39 056 266
Omløpsmidler			
Varer			
Fordringer			
Kundefordringer		3 750	3 750
Andre kortsiktige fordringer		36 655 865	14 949 044
Sum fordringer		36 659 615	14 952 794
Investeringer			
Markedsbaserte aksjer	4	104 500 838	93 935 639
Markedsbaserte obligasjoner	4		
Andre markedsbaserte finansielle instrumenter	4		
Sum investeringer		104 500 838	93 935 639
Bankinnskudd, kontanter og lignende			
Bankinnskudd	9	41 187 189	8 345 748
Sum bankinnskudd, kontanter og lignende		41 187 189	8 345 748



Balanse

Beløp i: NOK	Note	2024	2023
Sum omløpsmidler		182 347 642	117 234 181
SUM EIENDELER		241 853 320	156 290 447
BALANSE - EGENKAPITAL OG GJELD			
Egenkapital			
Innskutt egenkapital			
Aksjekapital	10	10 561 250	10 561 250
Beholdning av egne aksjer	10		
Sum innskutt egenkapital		10 561 250	10 561 250
Opptjent egenkapital			
Annen egenkapital		210 335 983	131 642 426
Sum opptjent egenkapital		210 335 983	131 642 426
Sum egenkapital	6	220 897 233	142 203 676
Gjeld			
Langsiktig gjeld			
Utsatt skatt	5	146 851	249
Sum avsetninger for forpliktelser		146 851	249
Annen langsiktig gjeld			
Gjeld til kredittinstitusjoner	8		
Sum langsiktig gjeld		146 851	249
Kortsiktig gjeld			
Gjeld til kredittinstitusjoner	8		
Leverandørgjeld		34 999	3 169
Betalbar skatt	5	719 151	
Skattetrekk og andre trekk		55 086	83 353
Utbytte		20 000 000	14 000 000
Sum kortsiktig gjeld		20 809 236	14 086 522
Sum gjeld		20 956 087	14 086 771



Balanse

Beløp i: NOK	Note	2024	2023
SUM EGENKAPITAL OG GJELD		241 853 320	156 290 447



Brønnøysundregistrene

ÅRSREGNSKAP FOR REGNSKAPSÅRET 2024 - GENERELL INFORMASJON

Journalnummer: 2025 629949

Enheten

Organisasjonsnummer: 987 827 025
Organisasjonsform: Aksjeselskap
Foretaksnavn: RICO INVEST AS
Forretningsadresse: Tangen 76
4608 KRISTIANSAND S

Regnskapsår

Årsregnskapets periode: 01.01.2024 - 31.12.2024

Konsern

Morselskap i konsern: Nei

Regnskapsregler

Regler for små foretak benyttet: Ja
Benyttet ved utarbeidelsen av
årsregnskapet til selskapet: Regnskapslovens alminnelige regler

Årsregnskapet fastsatt av kompetent organ

Bekreftet av representant for selskapet: Rune Iversen
Dato for fastsettelse av årsregnskapet: 26.06.2025

Revisjon

Årsregnskapet er utarbeidet av ekstern
autorisert regnskapsfører: Ja
Ekstern autorisert regnskapsfører har i
løpet av regnskapsåret bistått ved den
løpende regnskapsføringen eller utført
andre tjenester for selskapet enn å
utarbeide årsregnskapet: Ja

Grunnlag for avgivelse

År 2024: Årsregnskap er elektronisk innlevert.
År 2023: Tall er hentet fra elektronisk innlevert årsregnskap fra 2024.

Det er ikke krav til at årsregnskapet m.v. som sendes til Regnskapsregisteret er undertegnet. Kontrollen på at dette er utført ligger hos revisor/enhetens øverste organ. Sikkerheten ivaretas ved at innsender har rolle/rettighet for innsending av årsregnskapet via Altinn, og ved at det bekreftes at årsregnskapet er fastsatt av kompetent organ.

Brønnøysundregistrene, 05.07.2025



Organisasjonsnr: 987 827 025
RICO INVEST AS

RESULTATREGNSKAP

Beløp i: NOK	Note	2024	2023
RESULTATREGNSKAP			
Inntekter			
Salgsinntekt		42 000	72 000
Annen driftsinntekt		297 535	
Sum inntekter		339 535	72 000
Kostnader			
Lønnskostnad	2	835 387	805 266
Avskrivning av driftsmidler	3		180 533
Nedskrivning av varige driftsmidler og immaterielle eiendeler	3		
Annen driftskostnad		2 120 959	2 974 516
Sum kostnader		2 956 346	3 960 315
Driftsresultat		-2 616 811	-3 888 315
Finansinntekter og finanskostnader			
Annen renteinntekt	4	2 091 978	1 272 832
Annen finansinntekt	4	103 127 950	15 991 581
Verdiendring markedsbaserte omløpsmidler	4	6 085 357	7 383 800
Sum finansinntekter		111 305 284	24 648 213
Nedskrivning av andre finansielle anleggsmidler			683 500
Annen rentekostnad		53 000	69 268
Annen finanskostnad		76 164	479
Sum finanskostnader		129 164	753 247
Netto finans		111 176 120	23 894 966
Resultat før skattekostnad		108 559 309	20 006 650
Skattekostnad	5	865 753	-14 365
Årsresultat	6	107 693 556	20 021 015
Årsresultat etter minoritetsinteresser		107 693 556	20 021 015
Totalresultat		107 693 556	20 021 015
Overføringer og disponeringer			
Tilleggsutbytte		9 000 000	500 000
Ordinært utbytte		20 000 000	14 000 000
Avsatt til annen egenkapital		78 693 556	5 521 015



Sum overføringer og
disponeringer

107 693 556

20 021 015



Organisasjonsnr: 987 827 025
RICO INVEST AS

BALANSE

Beløp i: NOK	Note	2024	2023
BALANSE - EIENDELER			
Anleggsmidler			
Immaterielle eiendeler			
Utsatt skattefordel	5		
Varige driftsmidler			
Bygninger og tomt	3	540 817	540 817
Driftsløsøre, inventar o. a. utstyr	3		45 135
Sum varige driftsmidler		540 817	585 952
Finansielle anleggsmidler			
Investeringer i tilknyttet selskap	7	24 810 000	24 810 000
Lån til tilknyttet selskap og felles kontrollert virksomhet	8	31 565 518	10 917 036
Investeringer i aksjer og andeler		1 005 132	1 080 132
Andre langsiktige fordringer		1 584 211	1 663 146
Sum finansielle anleggsmidler		58 964 861	38 470 314
Sum anleggsmidler		59 505 678	39 056 266
Omløpsmidler			
Varer			
Fordringer			
Kundefordringer		3 750	3 750
Andre kortsiktige fordringer		36 655 865	14 949 044
Sum fordringer		36 659 615	14 952 794
Investeringer			
Markedsbaserte aksjer	4	104 500 838	93 935 639
Markedsbaserte obligasjoner	4		
Andre markedsbaserte finansielle instrumenter	4		
Sum investeringer		104 500 838	93 935 639
Bankinnskudd, kontanter og lignende			
Bankinnskudd	9	41 187 189	8 345 748
Sum bankinnskudd, kontanter og lignende		41 187 189	8 345 748
Sum omløpsmidler		182 347 642	117 234 181



SUM EIENDELER		241 853 320	156 290 447
BALANSE - EGENKAPITAL OG GJELD			
Egenkapital			
Innskutt egenkapital			
Aksjekapital	10	10 561 250	10 561 250
Beholdning av egne aksjer	10		
Sum innskutt egenkapital		10 561 250	10 561 250
Opptjent egenkapital			
Annen egenkapital		210 335 983	131 642 426
Sum opptjent egenkapital		210 335 983	131 642 426
Sum egenkapital	6	220 897 233	142 203 676
Gjeld			
Langsiktig gjeld			
Utsatt skatt	5	146 851	249
Sum avsetninger for forpliktelser		146 851	249
Annen langsiktig gjeld			
Gjeld til kredittinstitusjoner	8		
Sum langsiktig gjeld		146 851	249
Kortsiktig gjeld			
Gjeld til kredittinstitusjoner	8		
Leverandørgjeld		34 999	3 169
Betalbar skatt	5	719 151	
Skattetrekk og andre trekk		55 086	83 353
Utbytte		20 000 000	14 000 000
Sum kortsiktig gjeld		20 809 236	14 086 522
Sum gjeld		20 956 087	14 086 771
SUM EGENKAPITAL OG GJELD		241 853 320	156 290 447



Organisasjonsnr: 987 827 025
RICO INVEST AS

NOTEOPPLYSNINGER - SELSKAP - alle poster oppgitt i hele tall

Note
2

Antall årsverk i regnskapsåret
1.00

Sum Beløp

Balanseført verdi 31.12. Varige driftsmidler Immaterielle eiend.

Konsernregnskap

Morselskapet sitt navn

Forretningskontor for morselskapet

Begrunnelse for at datterselskap er utelatt fra konsolideringen

Samlet beløp - tilknyttet selskap Årets Fjorårets

Samlet beløp - foretak i samme konsern Årets Fjorårets

Samlet beløp - foretak i samme konsern Årets Fjorårets

Samlet beløp - felles kontrollert virksomhet Årets Fjorårets

Pantstillelse Beløp

Beholdning av egne aksjer Antall Pålydende Andel av aksjek.



Årsregnskap 2024

Rico Invest AS

Resultatregnskap
Balanse
Noter til regnskapet

Org.nr.: 987 827 025



RESULTATREGNSKAP

RICO INVEST AS

	Note	2024	2023
DRIFTSINNEKTER OG DRIFTSKOSTNADER			
Salgsinntekt		42 000	72 000
Annen driftsinntekt		297 535	0
Sum driftsinntekter		339 535	72 000
Lønnskostnad	2	835 387	805 266
Avskrivning av driftsmidler	3	0	180 533
Annen driftskostnad		2 120 959	2 974 516
Sum driftskostnader		2 956 346	3 960 315
Driftsresultat		-2 616 811	-3 888 315
FINANSINNEKTER OG FINANSKOSTNADER			
Annen renteinntekt	4	2 091 978	1 272 832
Annen finansinntekt	4	103 127 950	15 991 581
Verdiendring markedsbaserte omløpsmidler	4	6 085 357	7 383 800
Nedskrivning av andre finansielle anleggsmidler		0	683 500
Annen rentekostnad		53 000	69 268
Annen finanskostnad		76 164	479
Resultat av finansposter		111 176 120	23 894 966
Resultat før skattekostnad		108 559 309	20 006 650
Skattekostnad	5	865 753	-14 365
Årsresultat	6	107 693 556	20 021 015
ANVENDELSE			
Tilleggsutbytte		9 000 000	500 000
Avsatt til utbytte		20 000 000	14 000 000
Avsatt til annen egenkapital		78 693 556	5 521 015
Sum anvendelse		107 693 556	20 021 015



BALANSE

RICO INVEST AS

	Note	2024	2023
EIENDELER			
ANLEGGSMIDLER			
VARIGE DRIFTSMIDLER			
Bygninger og tomt	3	540 817	540 817
Driftsløsøre, inventar o.a. utstyr	3	0	45 135
Sum varige driftsmidler		540 817	585 952
FINANSIELLE DRIFTSMIDLER			
Investeringer i tilknyttet selskap	7	24 810 000	24 810 000
Lån til tilknyttet selskap	8	31 565 518	10 917 036
Investeringer i aksjer og andeler		1 005 132	1 080 132
Andre langsiktige fordringer		1 584 211	1 663 146
Sum finansielle anleggsmidler		58 964 861	38 470 314
Sum anleggsmidler		59 505 678	39 056 266
OMLØPSMIDLER			
FORDRINGER			
Kundefordringer		3 750	3 750
Andre kortsiktige fordringer		36 655 865	14 949 044
Sum fordringer		36 659 615	14 952 794
INVESTERINGER			
Markedsbaserte verdipapirer	4	104 500 838	93 935 639
Sum investeringer		104 500 838	93 935 639
Bankinnskudd	9	41 187 189	8 345 748
Sum omløpsmidler		182 347 642	117 234 181
Sum eiendeler		241 853 320	156 290 447

RICO INVEST AS

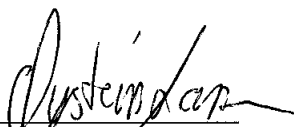
SIDE 3




BALANSE


RICO INVEST AS


	Note	2024	2023
EGENKAPITAL OG GJELD			
INNSKUTT EGENKAPITAL			
Aksjekapital	10	10 561 250	10 561 250
Sum innskutt egenkapital		10 561 250	10 561 250
OPPTJENT EGENKAPITAL			
Annen egenkapital		210 335 983	131 642 426
Sum opptjent egenkapital		210 335 983	131 642 426
Sum egenkapital	6	220 897 233	142 203 676
GJELD			
AVSETNING FOR FORPLIKTELSER			
Utsatt skatt	5	146 851	249
Sum avsetning for forpliktelser		146 851	249
ANNEN LANGSIKTIG GJELD			
KORTSIKTIG GJELD			
Leverandørgjeld		34 999	3 169
Betalbar skatt	5	719 151	0
Skattetrekk og andre trekk		55 086	83 353
Utbytte		20 000 000	14 000 000
Sum kortsiktig gjeld		20 809 236	14 086 522
Sum gjeld		20 956 087	14 086 771
Sum egenkapital og gjeld		241 853 320	156 290 447



Øystein Espedal Larsen
styreleder


Nina Skeie
styremedlem

Kristiansand, 26.06.2025
Styret i RICO Invest AS


Rune Iversen
styremedlem/daglig leder


Wenche Øgaard
styremedlem


Arild Skeie
styremedlem



RICO INVEST AS

ORG.NR: 987 827 025

Regnskapsprinsipper

Årsregnskapet er satt opp i samsvar med regnskapsloven og NRS 8 - God regnskapsskikk for små foretak.

VALUTA

Pengeposter i utenlandsk valuta vurderes iht. kursen ved regnskapsårets slutt.

DRIFTSINNTEKTER

Inntektsføring ved salg av varer skjer på leveringstidspunktet. Tjenester inntektsføres etter hvert som de leveres.

SKATT

Skattekostnaden i resultatregnskapet omfatter både periodens betalbare skatt og endring i utsatt skatt. Utsatt skatt er beregnet med 22 % på grunnlag av de midlertidige forskjeller som eksisterer mellom regnskapsmessige og skattemessige verdier, samt ligningsmessig underskudd til fremføring ved utgangen av regnskapsåret. Skatteøkende og skattereduserende midlertidige forskjeller som reverserer eller kan reverseres i samme periode er utlignet og nettoført.

KLASSIFISERING OG VURDERING AV ANLEGGSMIDLER

Anleggsmidler omfatter eiendeler bestemt til varig eie og bruk. Anleggsmidler er vurdert til anskaffelseskost. Varige driftsmidler balanseføres og avskrives over driftsmidlets økonomiske levetid. Avskrivningsperioden for fast eiendom anskaffet etter 2009 er dekomponert i en del som gjelder råbygget og en del som gjelder faste tekniske installasjoner. Varige driftsmidler nedskrives til gjenvinnbart beløp ved verdifall som forventes ikke å være forbigående. Gjenvinnbart beløp er det høyeste av netto salgsverdi og verdi i bruk. Verdi i bruk er nåverdi av fremtidige kontantstrømmer knyttet til eiendelen. Nedskrivningen reverseres når grunnlaget for nedskrivningen ikke lenger er til stede.

KLASSIFISERING OG VURDERING AV OMLØPSMIDLER

Omløpsmidler og kortsiktig gjeld omfatter normalt poster som forfaller til betaling innen ett år etter balansedagen, samt poster som knytter seg til varekretsløpet. Omløpsmidler vurderes til laveste verdi av anskaffelseskost og virkelig verdi. Markedsbaserte finansielle omløpsmidler vurderes til virkelig verdi.

AKSJER I DATTERSELSKAP OG TILKNYTTETE SELSKAP

Datterselskap og tilknyttede selskap vurderes etter kostmetoden i selskapsregnskapet. Investeringen er vurdert til anskaffelseskost for aksjene med mindre nedskrivning har vært nødvendig. Det er foretatt nedskrivning til virkelig verdi når verdifall skyldes årsaker som ikke kan forventes å være forbigående og det må anses nødvendig etter god regnskapsskikk. Nedskrivninger er reversert når grunnlaget for nedskrivning ikke lenger er til stede.

Utbytte, konsernbidrag og andre utdelinger fra datterselskap og tilknyttede selskap er inntektsført samme år som det er avsatt i givers regnskap. Overstiger utbytte / konsernbidraget andelen av opptjent resultat etter anskaffelsestidspunktet, representerer den overskytende del tilbakebetaling av investert kapital, og utdelingene er fratrukket investeringens verdi i balansen til morselskapet.

FORDRINGER

Kundefordringer og andre fordringer oppføres til pålydende etter fradrag for avsetning til forventet tap. Avsetning til tap gjøres på grunnlag av en individuell vurdering av de enkelte fordringene.



RICO INVEST AS

ORG.NR: 987 827 025

Note 2 Lønnskostnader og antall årsverk

LØNSKOSTNADER

	2024	2023
Lønninger	714 950	680 000
Arbeidsgiveravgift	100 437	125 266
Andre ytelser	20 000	0
Sum	835 387	805 266

Selskapet har i 2024 sysselsatt 1 årsverk.

Note 3 Anleggsmidler

	Driftsløsøre, inventar ol.	Tomt	Sum
Anskaffelseskost pr. 01.01.24	1 032 756	540 817	1 573 573
Avgang i året	902 667		902 667
Anskaffelseskost 31.12.24	130 089	540 817	670 906
Akkumulerte avskrivninger 31.12.24	130 089		130 089
Bokført verdi 31.12.24	0	540 817	540 817
Årets ordinære avskrivninger	0		0
Økonomisk levetid	5 år		

Note 4 Markedsbaserte verdipapirer

	Anskaffelses- kost	Balanseført verdi	Resultatført verdiendring
Finansielle instrumenter			
Markedsbaserte aksje- og rentefond	73 836 671	104 500 838	6 085 357

Markedsbaserte verdipapirer er verdsatt til virkelig verdi. Virkelig verdi er fastsatt i henhold til verdien som er observerbar i markedet på balansedagen.



RICO INVEST AS

ORG.NR: 987 827 025

Note 5 Skatt

Årets skattekostnad	2024	2023
Resultatført skatt på ordinært resultat:		
Betalbar skatt	719 151	0
For mye/lite avsatt tidligere år	0	41 820
Endring i utsatt skatt	146 602	-56 185
Skattekostnad ordinært resultat	865 753	-14 365

Skattepliktig inntekt:

Resultat før skatt	108 559 309	20 006 650
Permanente forskjeller	-104 453 074	-20 685 035
Endring i midlertidige forskjeller	-278 120	119 134
Anvendelse av fremførbart underskudd	-559 250	0
Skattepliktig inntekt	3 268 866	-559 250

Betalbar skatt i balansen:

Betalbar skatt på årets resultat	719 151	0
Sum betalbar skatt i balansen	719 151	0

Skatteeffekten av midlertidige forskjeller som har gitt opphav til utsatt skatt og utsatte skattefordeler, spesifisert på typer av midlertidige forskjeller

	2024	2023	Endring
Varige driftsmidler	77 661	-200 459	-278 120
Langs. fordr. og gjeld i ut. valuta	337 842	337 842	0
Sum	415 503	137 383	-278 120
Inntektsført avsatt utbytte	252 000	423 000	171 000
Akkumulert fremførbart underskudd	0	-559 250	-559 250
Grunnlag for utsatt skatt	667 503	1 133	-666 370
Utsatt skatt (22 %)	146 851	249	-146 601

Note 6 Egenkapital

	Aksjekapital	Annen egenkapital	Sum egenkapital
Pr. 31.12.2023	10 561 250	131 642 426	142 203 676
Tilleggsutbytte		-9 000 000	-9 000 000
Årets resultat		107 693 556	107 693 556
Utbytte		-20 000 000	-20 000 000
Pr 31.12.2024	10 561 250	210 335 983	220 897 233

RICO INVEST AS

SIDE 7



RICO INVEST AS

ORG.NR: 987 827 025

Note 7 Investeringer i tilknyttet selskap m.v.

Firma	Forretnings- kontor	Eier/stemme andel	Resultat 2024	Egenkapital 31.12.2024	Bokført verdi
Østre Strandgate 41a AS	Kristiansand	50,0%	6 369 167	16 968 512	6 172 500
Tangen Garveriet AS	Kristiansand	50,0%	- 43 304	1 065 573	500 000
Pascal Eiendom AS	Kristiansand	50,0%	395 054	10 108 677	2 500 000
Oksøy Eiendom AS	Kristiansand	30,0%	22 029 336	137 025 370	5 554 500
Bimo Invest AS	Kristiansand	50,0%	125 071 952	1 007 521	10 083 000

Note 8 Fordringer, gjeld og garantiforpliktelser

Forfall senere enn ett år fra balansedagen	2024	2023
Lån til andre selskaper i samme konsern	0	0
Lån til tilknyttet selskap	31 565 518	10 917 036
Sum	31 565 518	10 917 036

Selskapet har følgende gjeldsforpliktelser hvor aksjonær har stilt personlig kausjon og det er stilt sikkerhet i selskapets eiendeler:

Balansført verdi av pantsatte eiendeler	2024	2023
Aksjer i tilknyttet selskap	10 083 000	10 083 000
Sum	10 083 000	10 083 000

Rico Invest AS har stilt garantiansvar til fordel for tilknyttet selskap på kr 2 000 000.

Note 9 Bankinnskudd

Innstående midler på skattetrekkskonto (bundne midler) er på kr. 40 178.



RICO INVEST AS

ORG.NR: 987 827 025

Note 10 Aksjonærer

AKSJEKAPITALEN I RICO INVEST AS PR. 31.12 BESTÅR AV:

	Antall	Pålydende	Bokført
Ordinære aksjer	12 425 000	0,8	10 561 250
Sum	12 425 000		10 561 250

EIERSTRUKTUR

De største aksjonærene i % pr. 31.12 var:

	Ordinære	Eierandel	Stemmeandel
Rune Iversen	12 425 000	100,0	100,0

AKSJER EIET AV MEDLEMMER I STYRET OG DAGLIG LEDER:

Navn	Verv	Ordinære
Rune Iversen	styremedlem/daglig leder	12 425 000
Totalt antall aksjer		12 425 000



Revisjon Sør AS
Henrik Wergelands gate 27
4612 Kristiansand
TLF 38 12 38 60

www.revisjonsor.no
post@revisjonsor.no

Org. nr. 943 708 428 MVA
Foretaksregisteret

Godkjent revisjonselskap
Autorisert regnskapsførerselskap
Medlem av Den norske Revisorforening

Til generalforsamlingen i Rico Invest AS

Uavhengig revisors beretning for 2024

Konklusjon

Vi har revidert årsregnskapet for Rico Invest AS som viser et overskudd på NOK 107 693 556. Årsregnskapet består av balanse per 31. desember 2024, resultatregnskap for regnskapsåret avsluttet per denne datoen og noter til årsregnskapet, herunder et sammendrag av viktige regnskapsprinsipper.

Etter vår mening

- oppfyller årsregnskapet gjeldende lovkrav, og
- gir årsregnskapet et rettviseende bilde av selskapets finansielle stilling per 31. desember 2024 og av dets resultater for regnskapsåret avsluttet per denne datoen i samsvar med regnskapslovens regler og god regnskapsskikk i Norge.

Grunnlag for konklusjonen

Vi har gjennomført revisjonen i samsvar med International Standards on Auditing (ISA-ene). Våre oppgaver og plikter i henhold til disse standardene er beskrevet nedenfor under "Revisors oppgaver og plikter ved revisjonen av årsregnskapet". Vi er uavhengige av selskapet i samsvar med kravene i relevante lover og forskrifter i Norge og International Code of Ethics for Professional Accountants (inkludert internasjonale uavhengighetsstandarder) utstedt av International Ethics Standards Board for Accountants (IESBA-reglene), og vi har overholdt våre øvrige etiske forpliktelser i samsvar med disse kravene. Innhentet revisjonsbevis er etter vår vurdering tilstrekkelig og hensiktsmessig som grunnlag for vår konklusjon.

Ledelsens ansvar for årsregnskapet

Styret og daglig leder (ledelsen) er ansvarlige for å utarbeide årsregnskapet og for at det gir et rettviseende bilde i samsvar med regnskapslovens regler og god regnskapsskikk i Norge. Ledelsen er også ansvarlig for slik intern kontroll som den finner nødvendig for å kunne utarbeide et årsregnskap som ikke inneholder vesentlig feilinformasjon, verken som følge av misligheter eller utilsiktede feil.

Ved utarbeidelsen av årsregnskapet må ledelsen ta standpunkt til selskapets evne til fortsatt drift og opplyse om forhold av betydning for fortsatt drift. Forutsetningen om fortsatt drift skal legges til grunn for årsregnskapet så lenge det ikke er sannsynlig at virksomheten vil bli avvirket.



Uavhengig revisors beretning 2024 for Rico Invest AS

Revisors oppgaver og plikter ved revisjonen av årsregnskapet

Vårt mål er å oppnå betryggende sikkerhet for at årsregnskapet som helhet ikke inneholder vesentlig feilinformasjon, verken som følge av misligheter eller utilsiktede feil, og å avgi en revisjonsberetning som inneholder vår konklusjon. Betryggende sikkerhet er en høy grad av sikkerhet, men ingen garanti for at en revisjon utført i samsvar med ISA-ene, alltid vil avdekke vesentlig feilinformasjon. Feilinformasjon kan oppstå som følge av misligheter eller utilsiktede feil. Feilinformasjon er å anse som vesentlig dersom den enkeltvis eller samlet med rimelighet kan forventes å påvirke de økonomiske beslutningene som brukerne foretar på grunnlag av årsregnskapet.

For videre beskrivelse av revisors oppgaver og plikter vises det til:

<https://revisorforeningen.no/revisjonsberetninger>

Kristiansand, 26. juni 2025

Revisjon Sør AS



Marius Skår Wessman
Statsautorisert revisor

Side - 2 - av 2