



ÅRSREGNSKAPET FOR REGNSKAPSÅRET 2020 - GENERELL INFORMASJON

Enheten

Organisasjonsnummer: 992 080 957
Organisasjonsform: Aksjeselskap
Foretaksnavn: MVH AS
Forretningsadresse: Hoffsvveien 21
0275 OSLO

Regnskapsår

Årsregnskapets periode: 01.01.2020 - 31.12.2020

Konsern

Morselskap i konsern: Nei

Regnskapsregler

Regler for små foretak benyttet: Ja
Benyttet ved utarbeidelsen av årsregnskapet til selskapet: Regnskapslovens alminnelige regler

Årsregnskapet fastsatt av kompetent organ

Bekreftet av representant for selskapet: BDO AS
Dato for fastsettelse av årsregnskapet: 13.04.2021

Grunnlag for avgivelse

År 2020: Årsregnskapet er elektronisk innlevert
År 2019: Tall er hentet fra elektronisk innlevert årsregnskap fra 2020

Det er ikke krav til at årsregnskapet m.v. som sendes til Regnskapsregisteret er undertegnet. Kontrollen på at dette er utført ligger hos revisor/enhetens øverste organ. Sikkerheten ivaretas ved at innsender har rolle/rettighet for innsending av årsregnskapet via Altinn, og ved at det bekreftes at årsregnskapet er fastsatt av kompetent organ.

Brønnøysundregistrene, 24.04.2022



Resultatregnskap

Beløp i: NOK	Note	2020	2019
RESULTATREGNSKAP			
Inntekter			
Salgsinntekt		26 789 389	25 054 946
Sum inntekter		26 789 389	25 054 946
Kostnader			
Varekostnad		7 438 227	5 474 449
Lønnskostnad	1	14 160 214	14 381 654
Avskrivning av driftsmidler og immaterielle eiendeler	3	98 414	110 602
Annen driftskostnad	1	2 406 799	2 484 333
Sum kostnader		24 103 654	22 451 038
Driftsresultat		2 685 735	2 603 909
Finansinntekter og finanskostnader			
Annen renteinntekt		4 185	4 353
Annen finansinntekt		2 842	2 967
Sum finansinntekter		7 027	7 320
Annen rentekostnad		3 955	916
Annen finanskostnad		524	22 491
Sum finanskostnader		4 479	23 408
Netto finans		2 549	-16 088
Ordinært resultat før skattekostnad		2 688 284	2 587 821
Skattekostnad på ordinært resultat	2	593 553	576 272
Ordinært resultat etter skattekostnad		2 094 731	2 011 549
Årsresultat		2 094 731	2 011 549
Årsresultat etter minoritetsinteresser		2 094 731	2 011 549
Totalresultat		2 094 731	2 011 549
Overføringer og disponeringer			



Resultatregnskap

Beløp i: NOK	Note	2020	2019
Ordinært utbytte	6, 6	1 700 000	1 350 000
Konsernbidrag	6, 6		
Udekket tap	6, 6		
Avsatt til annen egenkapital		394 731	661 549
Sum overføringer og disponeringer	6	2 094 731	2 011 549



Balanse

Beløp i: NOK	Note	2020	2019
BALANSE - EIENDELER			
Anleggsmidler			
Immaterielle eiendeler			
Konsesjoner, patenter o.l.	3	27 083	52 083
Utsatt skattefordel	2	27 857	30 037
Sum immaterielle eiendeler		54 941	82 121
Varige driftsmidler			
Tomter, bygninger o.a. fast eiendom	3		
Maskiner og anlegg	3		
Skip og flytende installasjoner	3		
Driftsløsøre, inventar o.a. utstyr	3	93 044	125 094
Sum varige driftsmidler		93 044	125 094
Finansielle anleggsmidler			
Investeringer i aksjer og andeler		5 000	
Sum finansielle anleggsmidler		5 000	
Sum anleggsmidler		152 985	207 215
Omløpsmidler			
Varer			
Fordringer			
Kundefordringer		3 191 000	3 836 280
Andre kortsiktige fordringer		247 619	190 589
Sum fordringer		3 438 619	4 026 869
Bankinnskudd, kontanter og lignende			
Bankinnskudd, kontanter o.l.	4	4 864 304	3 010 059
Sum bankinnskudd, kontanter og lignende		4 864 304	3 010 059
Sum omløpsmidler		8 302 923	7 036 928
SUM EIENDELER		8 455 908	7 244 143



Balanse

Beløp i: NOK	Note	2020	2019
BALANSE - EGENKAPITAL OG GJELD			
Egenkapital			
Innskutt egenkapital			
Aksjekapital	5, 6	125 000	125 000
Beholdning av egne aksjer	6	-6 700	-1 700
Overkurs	6		
Annen innskutt egenkapital	6	38 931	38 931
Sum innskutt egenkapital		157 231	162 231
Opptjent egenkapital			
Annen egenkapital	6	2 088 868	1 868 979
Sum opptjent egenkapital		2 088 868	1 868 979
Sum egenkapital		2 246 099	2 031 210
Gjeld			
Langsiktig gjeld			
Utsatt skatt	2		
Annen langsiktig gjeld			
Sum langsiktig gjeld		0	0
Kortsiktig gjeld			
Leverandørgjeld		549 815	362 606
Betalbar skatt	2	591 373	573 460
Skyldig offentlige avgifter		1 569 202	1 602 855
Utbytte	6	1 700 000	1 350 000
Annen kortsiktig gjeld		1 799 419	1 324 011
Sum kortsiktig gjeld		6 209 809	5 212 932
Sum gjeld		6 209 809	5 212 932
SUM EGENKAPITAL OG GJELD		8 455 908	7 244 143



Brønnøysundregistrene

ÅRSREGNSKAP FOR REGNSKAPSÅRET 2020 - GENERELL INFORMASJON

Journalnummer: 2021 742083

Enheten

Organisasjonsnummer: 992 080 957
Organisasjonsform: Aksjeselskap
Foretaksnavn: MVH AS
Forretningsadresse: Hoffsvveien 21
0275 OSLO

Regnskapsår

Årsregnskapets periode: 01.01.2020 - 31.12.2020

Konsern

Morselskap i konsern: Nei

Regnskapsregler

Regler for små foretak benyttet: Ja
Benyttet ved utarbeidelsen av
årsregnskapet til selskapet: Regnskapslovens alminnelige regler

Årsregnskapet fastsatt av kompetent organ

Bekreftet av representant for selskapet: BDO AS
Dato for fastsettelse av årsregnskapet: 13.04.2021

Revisjon

Årsregnskapet er utarbeidet av ekstern
autorisert regnskapsfører: Ja
Ekstern autorisert regnskapsfører har i
løpet av regnskapsåret bistått ved den
løpende regnskapsføringen eller utført
andre tjenester for selskapet enn å
utarbeide årsregnskapet: Ja

Grunnlag for avgivelse

År 2020: Årsregnskap er elektronisk innlevert.
År 2019: Tall er hentet fra elektronisk innlevert årsregnskap fra 2020.

Det er ikke krav til at årsregnskapet m.v. som sendes til Regnskapsregisteret er undertegnet. Kontrollen på at dette er utført ligger hos revisor/enhetens øverste organ. Sikkerheten ivaretas ved at innsender har rolle/rettighet for innsending av årsregnskapet via Altinn, og ved at det bekreftes at årsregnskapet er fastsatt av kompetent organ.

Brønnøysundregistrene, 27.09.2021

Brønnøysundregistrene
Postadresse: Postboks 900, 8910 Brønnøysund
Telefon: 75 00 75 00
E-post: firmapost@brreg.no Internett: www.brreg.no
Organisasjonsnummer: 974 760 673



Organisasjonsnr: 992 080 957
MVH AS

RESULTATREGNSKAP

Beløp i: NOK	Note	2020	2019
RESULTATREGNSKAP			
Inntekter			
Salgsinntekt		26 789 389	25 054 946
Sum inntekter		26 789 389	25 054 946
Kostnader			
Varekostnad		7 438 227	5 474 449
Lønnskostnad	1	14 160 214	14 381 654
Avskrivning av driftsmidler og immaterielle eiendeler	3	98 414	110 602
Annen driftskostnad	1	2 406 799	2 484 333
Sum kostnader		24 103 654	22 451 038
Driftsresultat		2 685 735	2 603 909
Finansinntekter og finanskostnader			
Annen renteinntekt		4 185	4 353
Annen finansinntekt		2 842	2 967
Sum finansinntekter		7 027	7 320
Annen rentekostnad		3 955	916
Annen finanskostnad		524	22 491
Sum finanskostnader		4 479	23 408
Netto finans		2 549	-16 088
Ordinært resultat før skattekostnad			
Skattekostnad på ordinært resultat	2	593 553	576 272
Ordinært resultat etter skattekostnad		2 094 731	2 011 549
Årsresultat		2 094 731	2 011 549
Årsresultat etter minoritetsinteresser		2 094 731	2 011 549
Totalresultat		2 094 731	2 011 549
Overføringer og disponeringer			
Ordinært utbytte	6, 6	1 700 000	1 350 000
Konsernbidrag	6, 6		
Udekket tap	6, 6		
Avsatt til annen egenkapital		394 731	661 549



Sum overføringer og disponeringer	6	2 094 731	2 011 549
--------------------------------------	---	-----------	-----------



Organisasjonsnr: 992 080 957
MVH AS

BALANSE

Beløp i: NOK	Note	2020	2019
BALANSE - EIENDELER			
Anleggsmidler			
Immaterielle eiendeler			
Konsesjoner, patenter o.l.	3	27 083	52 083
Utsatt skattefordel	2	27 857	30 037
Sum immaterielle eiendeler		54 941	82 121
Varige driftsmidler			
Tomter, bygninger o.a. fast eiendom	3		
Maskiner og anlegg	3		
Skip og flytende installasjoner	3		
Driftsløsøre, inventar o. a. utstyr	3	93 044	125 094
Sum varige driftsmidler		93 044	125 094
Finansielle anleggsmidler			
Investeringer i aksjer og andeler		5 000	
Sum finansielle anleggsmidler		5 000	
Sum anleggsmidler		152 985	207 215
Omløpsmidler			
Varer			
Fordringer			
Kundefordringer		3 191 000	3 836 280
Andre kortsiktige fordringer		247 619	190 589
Sum fordringer		3 438 619	4 026 869
Bankinnskudd, kontanter og lignende			
Bankinnskudd, kontanter o. l.	4	4 864 304	3 010 059
Sum bankinnskudd, kontanter og lignende		4 864 304	3 010 059
Sum omløpsmidler		8 302 923	7 036 928
SUM EIENDELER		8 455 908	7 244 143
BALANSE - EGENKAPITAL OG GJELD			



Egenkapital			
Innskutt egenkapital			
Aksjekapital	5, 6	125 000	125 000
Beholdning av egne aksjer	6	-6 700	-1 700
Overkurs	6		
Annen innskutt egenkapital	6	38 931	38 931
Sum innskutt egenkapital		157 231	162 231
Opptjent egenkapital			
Annen egenkapital	6	2 088 868	1 868 979
Sum opptjent egenkapital		2 088 868	1 868 979
Sum egenkapital		2 246 099	2 031 210
Gjeld			
Langsiktig gjeld			
Utsatt skatt	2		
Annen langsiktig gjeld			
Sum langsiktig gjeld		0	0
Kortsiktig gjeld			
Leverandørgjeld		549 815	362 606
Betalbar skatt	2	591 373	573 460
Skyldig offentlige avgifter		1 569 202	1 602 855
Utbytte	6	1 700 000	1 350 000
Annen kortsiktig gjeld		1 799 419	1 324 011
Sum kortsiktig gjeld		6 209 809	5 212 932
Sum gjeld		6 209 809	5 212 932
SUM EGENKAPITAL OG GJELD		8 455 908	7 244 143



Organisasjonsnr: 992 080 957
MVH AS

NOTEOPPLYSNINGER - SELSKAP - alle poster oppgitt i hele tall

Note
1

Antall årsverk i regnskapsåret

Virksomheten har hatt følgende antall årsverk:
17.00



Årsregnskap 2020
Mvh AS



Resultatregnskap

Mvh AS

Driftsinntekter og driftskostnader	Note	2020	2019
Salgsinntekt		26 789 389	25 054 946
Sum driftsinntekter		26 789 389	25 054 946
Varekostnad		7 438 227	5 474 449
Lønnskostnad	1	14 160 214	14 381 654
Avskrivning av driftsmidler og immaterielle eiendeler	3	98 414	110 602
Annen driftskostnad	1	2 406 799	2 484 333
Sum driftskostnader		24 103 654	22 451 038
Driftsresultat		2 685 735	2 603 909
Finansinntekter og finanskostnader			
Annen renteinntekt		4 185	4 353
Annen finansinntekt		2 842	2 967
Annen rentekostnad		3 955	916
Annen finanskostnad		524	22 491
Resultat av finansposter		2 549	-16 088
Ordinært resultat før skattekostnad		2 688 284	2 587 821
Skattekostnad på ordinært resultat	2	593 553	576 272
Årsresultat		2 094 731	2 011 549
Overføringer			
Avsatt til utbytte		1 700 000	1 350 000
Avsatt til annen egenkapital		394 731	661 549
Sum overføringer	6	2 094 731	2 011 549



Balanse

Mvh AS

Eiendeler	Note	2020	2019
Anleggsmidler			
Immaterielle eiendeler			
Konsesjoner, patenter o.l.	3	27 083	52 083
Utsatt skattefordel	2	27 857	30 037
Sum immaterielle eiendeler		54 941	82 121
Varige driftsmidler			
Driftsløsøre, inventar o.a. utstyr	3	93 044	125 094
Sum varige driftsmidler		93 044	125 094
Investeringer i aksjer og andeler		5 000	0
Sum finansielle anleggsmidler		5 000	0
Sum anleggsmidler		152 985	207 215
Omløpsmidler			
Fordringer			
Kundefordringer		3 191 000	3 836 280
Andre kortsiktige fordringer		247 619	190 589
Sum fordringer		3 438 619	4 026 869
Bankinnskudd, kontanter o.l			
Bankinnskudd, kontanter o.l.	4	4 864 304	3 010 059
Sum bankinnskudd, kontanter o.l		4 864 304	3 010 059
Sum omløpsmidler		8 302 923	7 036 928
Sum eiendeler		8 455 908	7 244 143




Balanse

Mvh AS


Egenkapital og gjeld	Note	2020	2019
Egenkapital			
Innskutt egenkapital			
Aksjekapital	5, 6	125 000	125 000
Egne aksjer	6	-6 700	-1 700
Annen innskutt egenkapital	6	38 931	38 931
Sum innskutt egenkapital		157 231	162 231
Opptjent egenkapital			
Annen egenkapital	6	2 088 868	1 868 979
Sum opptjent egenkapital		2 088 868	1 868 979
Sum egenkapital		2 246 099	2 031 210
Gjeld			
Kortsiktig gjeld			
Leverandørgjeld		549 815	362 606
Betalbar skatt	2	591 373	573 460
Skyldig offentlige avgifter		1 569 202	1 602 855
Utbytte	6	1 700 000	1 350 000
Annen kortsiktig gjeld		1 799 419	1 324 011
Sum kortsiktig gjeld		6 209 809	5 212 932
Sum gjeld		6 209 809	5 212 932
Sum egenkapital og gjeld		8 455 908	7 244 143

Oslo, den 6.4.2021

Styret i Mvh AS




Einar Schultz
styreleder



Ingebrigt Steen Jensen
styremedlem



Anne Katrine Bervell
styremedlem



Jan-Petter Johansen
styremedlem



Jonas Myhre Fredin
styremedlem



Jon Fredø
daglig leder



Regnskapsprinsipper

Årsregnskapet er satt opp i samsvar med regnskapsloven og NRS 8 - God regnskapskikk for små foretak.

Årsregnskapet er avlagt etter forutsetning om fortsatt drift.

Driftsinntekter

Tjenester inntektsføres etter hvert som de leveres.

Skatt

Skattekostnaden i resultatregnskapet omfatter både periodens betalbare skatt og endring i utsatt skatt. Utsatt skatt er beregnet med 22% på grunnlag av de midlertidige forskjeller som eksisterer mellom regnskapsmessige og skattemessige verdier, samt ligningsmessig underskudd til fremføring ved utgangen av regnskapsåret. Skatteøkende og skattereduserende midlertidige forskjeller som reverserer eller kan reverseres i samme periode er utlignet og nettoført.

Klassifisering og vurdering av anleggsmidler

Anleggsmidler omfatter eiendeler bestemt til varig eie og bruk. Anleggsmidler er vurdert til anskaffelseskost. Varige driftsmidler balanseføres og avskrives over driftsmidlets økonomiske levetid. Varige driftsmidler nedskrives til gjenvinnbart beløp ved verdifall som forventes ikke å være forbigående. Gjenvinnbart beløp er det høyeste av netto salgsverdi og verdi i bruk. Verdi i bruk er nåverdi av fremtidige kontantstrømmer knyttet til eiendelen. Nedskrivningen reverseres når grunnlaget for nedskrivningen ikke lenger er til stede.

Klassifisering og vurdering av omløpsmidler

Omløpsmidler og kortsiktig gjeld omfatter normalt poster som forfaller til betaling innen ett år etter balansedagen, samt poster som knytter seg til varekretsløpet. Omløpsmidler vurderes til laveste verdi av anskaffelseskost og virkelig verdi.

Fordringer

Kundefordringer og andre fordringer oppføres til pålydende etter fradrag for avsetning til forventet tap. Avsetning til tap gjøres på grunnlag av en individuell vurdering av de enkelte fordringene.

.



Note 1 Lønnskostnader, antall ansatte, godtgjørelser, lån til ansatte mm

Lønnskostnader	2020	2019
Lønninger	10 842 828	10 725 722
Arbeidsgiveravgift	1 523 326	1 607 510
Pensjonskostnader	296 090	450 384
Andre ytelser	1 497 971	1 598 039
Sum	14 160 214	14 381 654

Gjennomsnittlig antall årsverk sysselsatt i regnskapsåret

	17	17
--	----	----

Ytelser til ledende personer	Daglig leder	Styret
Lønn	1 383 606	0
Pensjonsutgifter	60 816	0
Styrehonorar		0
Annen godtgjørelse	14 551	0
Sum	1 458 973	0

Det er ikke gitt lån/sikkerhetsstillelse til daglig leder, styrets leder eller andre nærstående parter.

OTP

Selskapet er pliktig til å ha tjenstepensjonsordning etter lov om obligatorisk tjenstepensjon. Selskapets pensjonsordninger tilfredsstiller kravene i denne lov.

Revisor

Kostnadsført honorar til revisor i 2020 utgjør kr 86 000,- eksl.mva.

Lovpålagt revisjon	64 000
Andre tjenester	22 000
Sum honorar til revisor	86 000



Note 2 Skatt

Årets skattekostnad	2020	2019
Resultatført skatt på ordinært resultat:		
Betalbar skatt	591 373	573 460
Endring i utsatt skattefordel	2 180	2 812
Skattekostnad ordinært resultat	593 553	576 272
Skattepliktig inntekt:		
Ordinært resultat før skatt	2 688 284	2 587 821
Permanente forskjeller	9 687	31 596
Endring i midlertidige forskjeller	-9 912	-12 781
Skattepliktig inntekt	2 688 059	2 606 636
Betalbar skatt i balansen:		
Betalbar skatt på årets resultat	591 373	573 460
Sum betalbar skatt i balansen	591 373	573 460

Skatteeffekten av midlertidige forskjeller som har gitt opphav til utsatt skatt og utsatte skattefordeler, spesifisert på typer av midlertidige forskjeller

	2020	2019	Endring
Varige driftsmidler	-126 621	-136 533	-9 912
Sum	-126 621	-136 533	-9 912
Grunnlag for utsatt skattefordel	-126 621	-136 533	-9 912
Utsatt skattefordel (22 %)	-27 857	-30 037	-2 181

Note 3 Varige driftsmidler

	Varemerke	Inventar og driftsløsøre	Kontor-maskiner	Totalt
Anskaffelseskost 01.01	75 000	197 561	978 883	1 251 444
Tilgang	0	0	41 364	41 364
Avgang	0	0	0	0
Anskaffelseskost 31.12	75 000	197 561	1 020 247	1 292 808
Akk. av-/nedskrivninger 31.12	-47 917	-197 561	-927 203	-1 172 681
Balansført verdi 31.12	27 083	0	93 044	120 127
Årets avskrivninger	25 000	0	73 414	98 414
Avskrivningsplan	Lineær	Lineær	Lineær	
Økonomisk levetid	3 år	3-5 år	3-4 år	



Note 4 Bankinnskudd

	2020	2019
Bundne skattetrekksmidler og depositum	779 049	785 887

Note 5 Antall aksjer, aksjeeiere m

Aksjekapital	Antall	Pålydende	Balanseført
Ordinære aksjer	1 250	100	125 000

Aksjonærer:	Stilling/verv	Antall aksjer	Eierandel
Blue Dream AS	Eies 100 % av Ingebrigt Steen Jensen, styremedlem	250	20,0 %
Jan-Petter Johansen	Styremedlem	185	14,8 %
Katrine Bervell	Styremedlem	140	11,2 %
Jon Fredø	Daglig leder	122	9,8 %
Jonas Fredin	Styremedlem	118	9,4 %
Høvik Industriutvikling AS	Eies 77 % av Einar Schultz, styreleder	110	8,8 %
Jørn-Tore Sande		100	8,0 %
Odd Einar Hennøy		63	5,0 %
Bård Solvang		50	4,0 %
Sindre Trollsås		45	3,6 %
Egne aksjer		67	5,4 %
Totalt antall aksjer		1 250	100 %

Note 6 Egenkapital

	Aksjekapital	Egne aksjer	Annen innskutt egenkapital	Annen egenkapital	Sum egenkapital
Pr. 01.01	125 000	-1 700	38 931	1 868 979	2 031 210
Endring egne aksjer		-5 000		-174 842	-179 842
Årets resultat				2 094 731	2 094 731
Foreslått utbytte				-1 700 000	-1 700 000
Pr 31.12	125 000	-6 700	38 931	2 088 868	2 246 099



BDO AS
Malmskriverveien 18
1337 Sandvika

Uavhengig revisors beretning

Til generalforsamlingen i Mvh AS

Uttalelse om revisjonen av årsregnskapet

Konklusjon

Vi har revidert årsregnskapet til Mvh AS.

Årsregnskapet består av:

- Balanse per 31. desember 2020
- Resultatregnskap for 2020
- Noter til årsregnskapet, herunder et sammendrag av viktige regnskapsprinsipper.

Etter vår mening:

Er årsregnskapet avgitt i samsvar med lov og forskrifter og gir et rettviseende bilde av selskapets finansielle stilling per 31. desember 2020 og av dets resultater for regnskapsåret avsluttet per denne datoen i samsvar med regnskapslovens regler og god regnskapsskikk i Norge.

Grunnlag for konklusjonen

Vi har gjennomført revisjonen i samsvar med lov, forskrift og god revisjonsskikk i Norge, herunder de internasjonale revisjonsstandardene International Standards on Auditing (ISA-ene). Våre oppgaver og plikter i henhold til disse standardene er beskrevet i Revisors oppgaver og plikter ved revisjon av årsregnskapet. Vi er uavhengige av selskapet slik det kreves i lov og forskrift, og har overholdt våre øvrige etiske forpliktelser i samsvar med disse kravene. Etter vår oppfatning er innhentet revisjonsbevis tilstrekkelig og hensiktsmessig som grunnlag for vår konklusjon.

Styret og daglig leders ansvar for årsregnskapet

Styret og daglig leder (ledelsen) er ansvarlig for å utarbeide årsregnskapet i samsvar med lov og forskrifter, herunder for at det gir et rettviseende bilde i samsvar med regnskapslovens regler og god regnskapsskikk i Norge. Ledelsen er også ansvarlig for slik internkontroll som den finner nødvendig for å kunne utarbeide et årsregnskap som ikke inneholder vesentlig feilinformasjon, verken som følge av misligheter eller utilsiktede feil.

Ved utarbeidelsen av årsregnskapet må ledelsen ta standpunkt til selskapets evne til fortsatt drift og opplyse om forhold av betydning for fortsatt drift. Forutsetningen om fortsatt drift skal legges til grunn for årsregnskapet så lenge det ikke er sannsynlig at virksomheten vil bli avviklet.

Revisors oppgaver og plikter ved revisjonen av årsregnskapet

Vårt mål er å oppnå betryggende sikkerhet for at årsregnskapet som helhet ikke inneholder vesentlig feilinformasjon, verken som følge av misligheter eller utilsiktede feil, og å avgi en revisjonsberetning som inneholder vår konklusjon. Betryggende sikkerhet er en høy grad av sikkerhet, men ingen garanti for at en revisjon utført i samsvar med lov, forskrift og god revisjonsskikk i Norge, herunder ISA-ene, alltid vil avdekke vesentlig feilinformasjon som eksisterer. Feilinformasjon kan oppstå som følge av misligheter eller utilsiktede feil. Feilinformasjon blir vurdert som vesentlig dersom den enkeltvis eller samlet med rimelighet kan forventes å påvirke økonomiske beslutninger som brukerne foretar basert på årsregnskapet.



For videre beskrivelse av revisors oppgaver og plikter vises det til:
<https://revisorforeningen.no/revisjonsberetninger>

Uttalelse om andre lovmessige krav

Konklusjon om registrering og dokumentasjon

Basert på vår revisjon av årsregnskapet som beskrevet ovenfor, og kontrollhandlinger vi har funnet nødvendig i henhold til internasjonal standard for attestasjonsoppdrag (ISAE) 3000 «Attestasjonsoppdrag som ikke er revisjon eller forenklet revisorkontroll av historisk finansiell informasjon», mener vi at ledelsen har oppfylt sin plikt til å sørge for ordentlig og oversiktlig registrering og dokumentasjon av selskapets regnskapsopplysninger i samsvar med lov og god bokføringsskikk i Norge.

BDO AS

Arve Garberg
statsautorisert revisor
(elektronisk signert)

Penneo Dokumentnøkkel: UC847-WFKYZ-17E3J-UV64F-NHJ88-FGE8D



PENNEO

Signaturene i dette dokumentet er juridisk bindende. Dokument signert med "Penneo™ - sikker digital signatur".
De signerende parter sin identitet er registrert, og er listet nedenfor.

"Med min signatur bekrefter jeg alle datoer og innholdet i dette dokument."

Arve Garberg

Partner

På vegne av: BDO AS

Serienummer: 9578-5997-4-37045

IP: 188.95.xxx.xxx

2021-04-06 08:24:14Z



Penneo Dokumentnøkkel: UC847-WFKYZ-17E3J-UV64F-NHJ88-FGE8D

Dokumentet er signert digitalt, med **Penneo.com**. Alle digitale signatur-data i dokumentet er sikret og validert av den datamaskin-utregnede hash-verdien av det opprinnelige dokument. Dokumentet er låst og tids-stemplet med et sertifikat fra en betrodd tredjepart. All kryptografisk bevis er integrert i denne PDF, for fremtidig validering (hvis nødvendig).

Hvordan bekrefter at dette dokumentet er originalen?

Dokumentet er beskyttet av ett Adobe CDS sertifikat. Når du åpner dokumentet i

Adobe Reader, skal du kunne se at dokumentet er sertifisert av **Penneo e-signature service <penneo@penneo.com>**. Dette garanterer at innholdet i dokumentet ikke har blitt endret.

Det er lett å kontrollere de kryptografiske beviser som er lokalisert inne i dokumentet, med Penneo validator - <https://penneo.com/validate>