



ÅRSREGNSKAPET FOR REGNSKAPSÅRET 2024 - GENERELL INFORMASJON

Enheten

Organisasjonsnummer: 992 042 818
Organisasjonsform: Aksjeselskap
Foretaksnavn: MAGNE HJELMELAND HOLDING AS
Forretningsadresse: Håvardhaugvegen 24
5464 DIMMELSVIK

Regnskapsår

Årsregnskapets periode: 01.01.2024 - 31.12.2024

Konsern

Morselskap i konsern: Nei

Regnskapsregler

Regler for små foretak benyttet: Ja
Benyttet ved utarbeidelsen av årsregnskapet til selskapet: Regnskapslovens alminnelige regler

Årsregnskapet fastsatt av kompetent organ

Bekreftet av representant for selskapet: Magne Hjelmeland
Dato for fastsettelse av årsregnskapet: 03.06.2025

Grunnlag for avgivelse

År 2024: Årsregnskapet er elektronisk innlevert
År 2023: Tall er hentet fra elektronisk innlevert årsregnskap fra 2024

Det er ikke krav til at årsregnskapet m.v. som sendes til Regnskapsregisteret er undertegnet. Kontrollen på at dette er utført ligger hos revisor/enhetens øverste organ. Sikkerheten ivaretas ved at innsender har rolle/rettighet for innsending av årsregnskapet via Altinn, og ved at det bekreftes at årsregnskapet er fastsatt av kompetent organ.

Brønnøysundregistrene, 12.06.2025



Resultatregnskap

Beløp i: NOK	Note	2024	2023
RESULTATREKNESKAP			
Inntekter			
Sum inntekter		0	0
Kostnader			
Annen driftskostnad		25 287	15 810
Sum kostnader		25 287	15 810
Driftsresultat		-25 287	-15 810
Finansinntekter og finanskostnader			
Anna renteinntekt		28 752	17 754
Annen finansinntekt		76 053	583 723
Verdiøkning av finansielle instrumenter vurdert til virkelig verdi		0	2 223 231
Sum finansinntekter		104 805	2 824 708
Nedskrivning av finansielle eiendeler		1 581 970	1 087 900
Annan rentekostnad		38 679	116
Annen finanskostnad		2 648 903	0
Sum finanskostnader		4 269 552	1 088 016
Netto finans		-4 164 747	1 736 692
Resultat før skattekostnad		-4 190 034	1 720 882
Skattekostnad	1, 2	0	2 632
Årsresultat		-4 190 034	1 718 250
Overføringer og disponeringar			
Tilleggsutbytte		0	20 000
Annen egenkapital		-4 190 034	1 698 250
Sum overføringer og disponeringar		-4 190 034	1 718 250



Balanse

Beløp i: NOK	Note	2024	2023
BALANSE - EIGEDELAR			
Anleggsmiddel			
Immaterielle egedelar			
Sum immaterielle egedelar		0	0
Varige driftsmiddel			
Sum varige driftsmiddel		0	0
Finansielle anleggsmiddel			
Investeringar i tilknytt selskap	3	1 687 500	612 000
Lån til tilknytt selskap og felles kontrollert verksemd	4	188 868	688 368
Investeringar i aksjer og andeler	5	3 721 181	9 452 091
Andre langsiktige fordringer		850 000	850 000
Sum finansielle anleggsmiddel		6 447 549	11 602 459
Sum anleggsmiddel		6 447 549	11 602 459
Omløpsmiddel			
Varer			
Krav			
Andre kortsiktige fordringer	6	1 482 172	620 810
Sum krav		1 482 172	620 810
Investeringar			
Sum investeringar		0	0
Bankinnskott, kontantar og liknande			
Bankinnskudd, kontanter og lignende		211 785	475 565
Sum bankinnskott, kontantar og liknande		211 785	475 565
Sum omløpsmiddel		1 693 957	1 096 375
SUM EIGEDELAR		8 141 506	12 698 834



Balanse

Beløp i: NOK	Note	2024	2023
BALANSE - EIGENKAPITAL OG GJELD			
Eigenkapital			
Innskoten eigenkapital			
Aksjekapital	7	100 000	100 000
Sum innskoten eigenkapital		100 000	100 000
Opptent eigenkapital			
Annen egenkapital	7	7 875 240	12 065 274
Sum opptent eigenkapital		7 875 240	12 065 274
Sum eigenkapital		7 975 240	12 165 274
Gjeld			
Langsiktig gjeld			
Sum avsetjinger for plikter		0	0
Anna langsiktig gjeld			
Øvrig langsiktig gjeld	8	150 000	0
Sum anna langsiktig gjeld		150 000	0
Sum langsiktig gjeld		150 000	0
Kortsiktig gjeld			
Leverandørgjeld		11 963	526 625
Betalbar skatt	1, 2	0	2 632
Annen kortsiktig gjeld		4 304	4 304
Sum kortsiktig gjeld		16 266	533 561
Sum gjeld		166 266	533 561
SUM EIGENKAPITAL OG GJELD		8 141 506	12 698 834



Brønnøysundregistrene

ÅRSREGNSKAP FOR REGNSKAPSÅRET 2024 - GENERELL INFORMASJON

Journalnummer: 2025 527704

Enheten

Organisasjonsnummer: 992 042 818
Organisasjonsform: Aksjeselskap
Foretaksnavn: MAGNE HJELMELAND HOLDING AS
Forretningsadresse: Håvardhaugvegen 24
5464 DIMMELSVIK

Regnskapsår

Årsregnskapets periode: 01.01.2024 - 31.12.2024

Konsern

Morselskap i konsern: Nei

Regnskapsregler

Regler for små foretak benyttet: Ja
Benyttet ved utarbeidelsen av
årsregnskapet til selskapet: Regnskapslovens alminnelige regler

Årsregnskapet fastsatt av kompetent organ

Bekreftet av representant for selskapet: Magne Hjelmeland
Dato for fastsettelse av årsregnskapet: 03.06.2025

Revisjon

Selskapet har besluttet at årsregnskapet
ikke skal revideres: Ja
Årsregnskapet er utarbeidet av ekstern
autorisert regnskapsfører: Ja
Ekstern autorisert regnskapsfører har i
løpet av regnskapsåret bistått ved den
løpende regnskapsføringen eller utført
andre tjenester for selskapet enn å
utarbeide årsregnskapet: Ja

Grunnlag for avgivelse

År 2024: Årsregnskap er elektronisk innlevert.
År 2023: Tall er hentet fra elektronisk innlevert årsregnskap fra 2024.

Det er ikke krav til at årsregnskapet m.v. som sendes til Regnskapsregisteret er undertegnet. Kontrollen på at dette er utført ligger hos revisor/enhetens øverste organ. Sikkerheten ivaretas ved at innsender har rolle/rettighet for innsending av årsregnskapet via Altinn, og ved at det bekreftes at årsregnskapet er fastsatt av kompetent organ.

Brønnøysundregistrene, 11.06.2025

Brønnøysundregistrene
Postadresse: Postboks 900, 8910 Brønnøysund
Telefon: 75 00 75 00
E-post: firmapost@brreg.no Internett: www.brreg.no
Organisasjonsnummer: 974 760 673



Organisasjonsnr: 992 042 818
MAGNE HJELMELAND HOLDING AS

RESULTATREGNSKAP

Beløp i: NOK	Note	2024	2023
RESULTATREKNESKAP			
Inntekter			
Sum inntekter		0	0
Kostnader			
Annen driftskostnad		25 287	15 810
Sum kostnader		25 287	15 810
Driftsresultat		-25 287	-15 810
Finansinntekter og finanskostnader			
Anna renteinntekt		28 752	17 754
Annen finansinntekt		76 053	583 723
Verdiøkning av finansielle instrumenter vurdert til virkelig verdi		0	2 223 231
Sum finansinntekter		104 805	2 824 708
Nedskrivning av finansielle eiendeler		1 581 970	1 087 900
Annan rentekostnad		38 679	116
Annen finanskostnad		2 648 903	0
Sum finanskostnader		4 269 552	1 088 016
Netto finans		-4 164 747	1 736 692
Resultat før skattekostnad		-4 190 034	1 720 882
Skattekostnad	1, 2	0	2 632
Årsresultat		-4 190 034	1 718 250
Overføringer og disponeringar			
Tilleggsutbytte		0	20 000
Annen egenkapital		-4 190 034	1 698 250
Sum overføringer og disponeringar		-4 190 034	1 718 250



Organisasjonsnr: 992 042 818
MAGNE HJELMELAND HOLDING AS

BALANSE

Beløp i: NOK	Note	2024	2023
BALANSE - EIGEDELAR			
Anleggsmiddel			
Immaterielle egedelar			
Sum immaterielle egedelar		0	0
Varige driftsmiddel			
Sum varige driftsmiddel		0	0
Finansielle anleggsmiddel			
Investeringar i tilknytt selskap	3	1 687 500	612 000
Lån til tilknytt selskap og felles kontrollert verksemd	4	188 868	688 368
Investeringer i aksjer og andeler	5	3 721 181	9 452 091
Andre langsiktige fordringer		850 000	850 000
Sum finansielle anleggsmiddel		6 447 549	11 602 459
Sum anleggsmiddel		6 447 549	11 602 459
Omløpsmiddel			
Varer			
Krav			
Andre kortsiktige fordringer	6	1 482 172	620 810
Sum krav		1 482 172	620 810
Investeringar			
Sum investeringar		0	0
Bankinnskot, kontantar og liknande			
Bankinnskudd, kontanter og lignende		211 785	475 565
Sum bankinnskot, kontantar og liknande		211 785	475 565
Sum omløpsmiddel		1 693 957	1 096 375
SUM EIGEDELAR		8 141 506	12 698 834
BALANSE - EIGENKAPITAL OG GJELD			



Eigenkapital			
Innskoten eigenkapital			
Aksjekapital	7	100 000	100 000
Sum innskoten eigenkapital		100 000	100 000
Opptent eigenkapital			
Annen egenkapital	7	7 875 240	12 065 274
Sum opptent eigenkapital		7 875 240	12 065 274
Sum eigenkapital		7 975 240	12 165 274
Gjeld			
Langsiktig gjeld			
Sum avsetjinger for plikter		0	0
Anna langsiktig gjeld			
Øvrig langsiktig gjeld	8	150 000	0
Sum anna langsiktig gjeld		150 000	0
Sum langsiktig gjeld		150 000	0
Kortsiktig gjeld			
Leverandørgjeld		11 963	526 625
Betalbar skatt	1, 2	0	2 632
Annen kortsiktig gjeld		4 304	4 304
Sum kortsiktig gjeld		16 266	533 561
Sum gjeld		166 266	533 561
SUM EIGENKAPITAL OG GJELD		8 141 506	12 698 834



Organisasjonsnr: 992 042 818
MAGNE HJELMELAND HOLDING AS

NOTEOPPLYSNINGER - SELSKAP - alle poster oppgitt i hele tall

Note

Rekneskapsprinsipp

Årsregnskapet er satt opp i samsvar med regnskapsloven og god regnskapsskikk for små foretak. Klassifisering og vurdering av balanseposter Anleggsmidler er eiendeler bestemt til varig eie eller bruk. Eiendeler som er knyttet til varekretsløpet er klassifisert som omløpsmidler. Fordringer klassifiseres som omløpsmidler hvis de forfaller til betaling innen ett år etter transaksjonsdagen. Tilsvarende klassifiseres gjeld som kortsiktig hvis gjelden forfaller til betaling innen ett år. Omløpsmidler vurderes til laveste av anskaffelseskost og virkelig verdi. Kortsiktig gjeld balanseføres til nominelt beløp på etableringstidspunktet. Anleggsmidler vurderes til anskaffelseskost. Varige anleggsmidler avskrives etter en fornuftig avskrivningsplan. Anleggsmidlene nedskrives til virkelig verdi ved verdifall som ikke forventes å være forbigående. Langsiktig gjeld med unntak av andre avsetninger balanseføres til nominelt beløp på etableringstidspunktet. Fordringer Kundefordringer og andre fordringer er oppført i balansen til pålydende etter fradrag for avsetning til forventet tap. Avsetning til tap gjøres på grunnlag av individuelle vurderinger av de enkelte fordringene. Andre aksjer og andeler klassifisert som anleggsmidler Aksjer og investeringer i ansvarlige selskaper og kommandittselskaper hvor selskapet ikke har betydelig innflytelse, er vurdert etter kostmetoden. Investeringene nedskrives til virkelig verdi ved verdifall som forventes ikke å være forbigående. Mottatt utbytte fra selskapene inntektsføres som annen finansinntekt. Skatt Skattekostnaden i resultatregnskapet omfatter periodens betalbare skatt som blir utlignet og forfaller til betaling i neste regnskapsår i tillegg til endring i utsatt skatt. Utsatt skatt er beregnet med skattesatsen ved utgangen av regnskapsåret (22%) på grunnlag av skattereduserende og skatteøkende midlertidige forskjeller som eksisterer mellom regnskapsmessige og skattemessige verdier. I beregningen er det også medtatt ligningsmessig framførbart underskudd ved regnskapsårets utgang. Skatteøkende og skattereduserende midlertidige forskjeller som reverserer eller kan reversere i samme periode er utlignet og nettoført. Eventuell utsatt skatt på merverdier i forbindelse med oppkjøp av datterselskap blir ikke utlignet.


Note

Tal på årsverk i rekneskapsåret
0.00

<u>Sum</u>	<u>Beløp</u>
------------	--------------

<u>Balanseført verdi 31.12.</u>	<u>Varige driftsmiddel</u>	<u>Immaterielle eigned.</u>
---------------------------------	----------------------------	-----------------------------

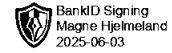
Konsernrekneskap



Årsregnskap for
MAGNE HJELMELAND HOLDING AS
992042818
Regnskapsår
01.01.2024 - 31.12.2024



MAGNE HJELMELAND HOLDING AS
992 042 818




Resultatregnskap

	Note	2024	2023
Driftskostnader			
Annen driftskostnad		-25 287	-15 810
Sum driftskostnader		-25 287	-15 810
Driftsresultat		-25 287	-15 810
Finansinntekter			
Annen renteinntekt		28 752	17 754
Annen finansinntekt		76 053	583 723
Verdiøkning av finansielle instrumenter vurdert til virkelig verdi		0	2 223 231
Sum finansinntekter		104 805	2 824 708
Finanskostnader			
Nedskrivning av finansielle eiendeler		-1 581 970	-1 087 900
Annen rentekostnad		-38 679	-116
Annen finanskostnad		-2 648 903	0
Sum finanskostnader		-4 269 552	-1 088 016
Netto finans		-4 164 747	1 736 692
Resultat før skattekostnad		-4 190 034	1 720 882
Skattekostnad	1, 2	0	-2 632
Årsresultat		-4 190 034	1 718 250
Overføringer			
Tilleggsutbytte		0	20 000
Annen egenkapital		-4 190 034	1 698 250
Sum overføringer		-4 190 034	1 718 250



MAGNE HJELMELAND HOLDING AS
992 042 818




Balanse

	Note	31.12.2024	31.12.2023
EIENDELER			
Anleggsmidler			
Finansielle anleggsmidler			
Investeringer i tilknyttet selskap	3	1 687 500	612 000
Lån til tilknyttet selskap og felles kontrollert virksomhet	4	188 868	688 368
Investeringer i aksjer og andeler	5	3 721 181	9 452 091
Andre langsiktige fordringer		850 000	850 000
Sum finansielle anleggsmidler		6 447 549	11 602 459
Sum anleggsmidler		6 447 549	11 602 459
Omløpsmidler			
Fordringer			
Andre kortsiktige fordringer	6	1 482 172	620 810
Sum fordringer		1 482 172	620 810
Bankinnskudd, kontanter og lignende			
Bankinnskudd, kontanter og lignende		211 785	475 565
Sum bankinnskudd, kontanter og lignende		211 785	475 565
Sum omløpsmidler		1 693 957	1 096 375
SUM EIENDELER		8 141 506	12 698 834



MAGNE HJELMELAND HOLDING AS
992 042 818




Balanse

	Note	31.12.2024	31.12.2023
EGENKAPITAL OG GJELD			
Egenkapital			
Innskutt egenkapital			
Aksjekapital	7	100 000	100 000
Sum innskutt egenkapital		100 000	100 000
Opptjent egenkapital			
Annen egenkapital	7	7 875 240	12 065 274
Sum opptjent egenkapital		7 875 240	12 065 274
Sum egenkapital		7 975 240	12 165 274
Gjeld			
Annen langsiktig gjeld			
Øvrig langsiktig gjeld	8	150 000	0
Sum annen langsiktig gjeld		150 000	0
Kortsiktig gjeld			
Leverandørgjeld		11 963	526 625
Betalbar skatt	1, 2	0	2 632
Annen kortsiktig gjeld		4 304	4 304
Sum kortsiktig gjeld		16 266	533 561
Sum gjeld		166 266	533 561
SUM EGENKAPITAL OG GJELD		8 141 506	12 698 834

Magne Hjelmeland
styrets leder / daglig leder



MAGNE HJELMELAND HOLDING AS
992 042 818



Noter

Regnskapsprinsipper

Årsregnskapet er satt opp i samsvar med regnskapsloven og god regnskapsskikk for små foretak.

Klassifisering og vurdering av balanseposter

Anleggsmidler er eiendeler bestemt til varig eie eller bruk. Eiendeler som er knyttet til varekretsløpet er klassifisert som omløpsmidler. Fordringer klassifiseres som omløpsmidler hvis de forfaller til betaling innen ett år etter transaksjonsdagen. Tilsvarende klassifiseres gjeld som kortsiktig hvis gjelden forfaller til betaling innen ett år.

Omløpsmidler vurderes til laveste av anskaffelseskost og virkelig verdi. Kortsiktig gjeld balanseføres til nominelt beløp på etableringstidspunktet. Anleggsmidler vurderes til anskaffelseskost. Varige anleggsmidler avskrives etter en fornuftig avskrivningsplan. Anleggsmidlene nedskrives til virkelig verdi ved verdifall som ikke forventes å være forbigående. Langsiktig gjeld med unntak av andre avsetninger balanseføres til nominelt beløp på etableringstidspunktet.

Fordringer

Kundefordringer og andre fordringer er oppført i balansen til pålydende etter fradrag for avsetning til forventet tap. Avsetning til tap gjøres på grunnlag av individuelle vurderinger av de enkelte fordringene.

Andre aksjer og andeler klassifisert som anleggsmidler


Aksjer og investeringer i ansvarlige selskaper og kommandittselskaper hvor selskapet ikke har betydelig innflytelse, er vurdert etter kostmetoden. Investeringene nedskrives til virkelig verdi ved verdifall som forventes ikke å være forbigående. Mottatt utbytte fra selskapene inntektsføres som annen finansinntekt.

Skatt

Skattekostnaden i resultatregnskapet omfatter periodens betalbare skatt som blir utlignet og forfaller til betaling i neste regnskapsår i tillegg til endring i utsatt skatt. Utsatt skatt er beregnet med skattesatsen ved utgangen av regnskapsåret (22%) på grunnlag av skattereduserende og skatteøkende midlertidige forskjeller som eksisterer mellom regnskapsmessige og skattemessige verdier. I beregningen er det også medtatt ligningsmessig framførbart underskudd ved regnskapsårets utgang. Skatteøkende og skattereduserende midlertidige forskjeller som reverserer eller kan reversere i samme periode er utlignet og nettoført. Eventuell utsatt skatt på merverdier i forbindelse med oppkjøp av datterselskap blir ikke utlignet.



MAGNE HJELMELAND HOLDING AS
992 042 818



Antall årsverk

Selskapet har ikke hatt ansatte i løpet av regnskapsåret.

Note 1 - Spesifisering av skatt

Skattekostnad	2024	2023
Betalbar skatt på alminnelig inntekt	0	2 632
Skattekostnad	0	2 632
Skattepliktig inntekt		
Resultat før skatt	-4 190 034	1 720 882
Permanente forskjeller	4 156 952	-1 708 917
Skattepliktig inntekt	-33 082	11 965
Betalbar skatt i balansen		
Betalbar skatt på årets resultat	0	2 632
Betalbar skatt i balansen	0	2 632

Note 2 - Midlertidige forskjeller - utsatt skatt/skattefordel

Utsatt skatt/utsatt skattefordel i balansen avsettes på grunnlag av forskjeller mellom regnskapsmessige og skattemessige verdier i henhold til norsk regnskapsstandard for skatt.

Midlertidige skatteøkende og skattereduserende forskjeller som kan utlignes er nettoført.

Midlertidige forskjeller knyttet til:	01.01.2024	31.12.2024	Endring
Fremførbart underskudd	0	-33 082	33 082
Netto forskjeller	0	-33 082	33 082
Skattereduserende forskjeller som ikke kan utlignes	0	33 082	-33 082
Sum midlertidige forskjeller som inngår i grunnlag for utsatt skatt/skattefordel	0	0	0
Utsatt skatt 31.12.2024 basert på 22 %	0	0	0

Note 3 - Investeringer i tilknyttet selskap

Selskapet kommer inn under reglene om små selskaper, definert i regnskapslovens § 1-6, og har med hjemmel i regnskapslovens § 3-2, 3.ledd unnlatt å utarbeide konsernregnskap.

De tilknyttede selskapene og de felles kontrollerte virksomhetene er ikke bokført i regnskapet etter egenkapitalmetoden, men etter kostmetoden.

Selskapet har følgende tilknyttede selskap:


Tilknyttetselskap:	Eierandel %	Stemmerett %
Hjelmeland Eigedom as	47,30%	47,30%

Note 4 - Lån til tilknyttet selskap

Lån til Hjelmeland Eiendom AS. Det er ikke beregnet renter i 2024



MAGNE HJELMELAND HOLDING AS
992 042 818



Note 5 - Investeringer i aksjer og andeler

Aksjene er vurdert til laveste av anskaffelsekost og virkelig verdi i regnskapet.

Selskapet har følgende aksjer:

	Antall aksjer	Balanseført verdi	Formuesverdi
Hjelmeland Eigedom AS	53	1 486 500	911 972
AKH Gruppen AS	25 351	2 157 051	439 358
Public Property Invest AS	86 000	1 544 130	1 544 130
Sandviklio Næringspark AS	20 000	20 000	0
K. Hjelmeland AS	150	201 000	64 833
Sum		5 408 681	2 960 293

Note 6 - Andre fordringer

Andre fordringer består av fordring til Sandviklio Næringspark AS med kr 850.212. Det er i 2024 beregnet kr. 28.602 i renter på fordringen.

I tillegg fordring på TM Samdrift DA med kr 159.200 og Hjelmeland Eigedom AS kr 472.760.

Note 7 - Egenkapital

	Aksjekapital	Opptjent egenkapital	Sum
Egenkapital 31.12.2023	100 000	12 065 274	12 165 274
Årsresultat	0	-4 190 034	-4 190 034
Egenkapital 31.12.2024	100 000	7 875 240	7 975 240

Note 8 - Øvrig langsiktig gjeld

Øvrig langsiktig gjeld består av gjeld til andre selskaper og det er ikke beregnet renter på gjelden.