



ÅRSREGNSKAPET FOR REGNSKAPSÅRET 2021 - GENERELL INFORMASJON

Enheten

Organisasjonsnummer: 916 934 351
Organisasjonsform: Aksjeselskap
Foretaksnavn: TESS VEST AS
Forretningsadresse: Kokstadvegen 35A
5257 KOKSTAD

Regnskapsår

Årsregnskapets periode: 01.01.2021 - 31.12.2021

Konsern

Morselskap i konsern: Ja
Konsernregnskap lagt ved: Nei

Regnskapsregler

Regler for små foretak benyttet: Nei
Benyttet ved utarbeidelsen av årsregnskapet til selskapet: Regnskapslovens alminnelige regler

Årsregnskapet fastsatt av kompetent organ

Bekreftet av representant for selskapet: Andreas Bakkerud
Dato for fastsettelse av årsregnskapet: 01.06.2022

Grunnlag for avgivelse

År 2021: Årsregnskapet er elektronisk innlevert
År 2020: Tall er hentet fra elektronisk innlevert årsregnskap fra 2021

Det er ikke krav til at årsregnskapet m.v. som sendes til Regnskapsregisteret er undertegnet. Kontrollen på at dette er utført ligger hos revisor/enhetens øverste organ. Sikkerheten ivaretas ved at innsender har rolle/rettighet for innsending av årsregnskapet via Altinn, og ved at det bekreftes at årsregnskapet er fastsatt av kompetent organ.

Brønnøysundregistrene, 18.06.2023



Resultatregnskap

Beløp i: NOK	Note	2021	2020
RESULTATREGNSKAP			
Inntekter			
Salgsinntekt	1,2	761 734 663	717 935 903
Annen driftsinntekt		1 902 745	5 451 225
Sum inntekter		763 637 408	723 387 129
Kostnader			
Varekostnad	2	473 537 801	464 251 274
Lønnskostnad	3,4	140 620 546	137 147 258
Avskrivning på varige driftsmidler	5	5 531 307	4 946 003
Annen driftskostnad	2	85 587 687	74 943 760
Sum kostnader		705 277 342	681 288 295
Driftsresultat		58 360 066	42 098 834
Finansinntekter og finanskostnader			
Renteinntekt fra foretak i samme konsern	2	1 220 845	1 224 191
Annen renteinntekt		295 123	247 333
Annen finansinntekt		406 912	6 744
Sum finansinntekter		1 922 880	1 478 269
Nedskr. av finansielle anleggsmidler	6		4 900 000
Rentekostnad til foretak i samme konsern	2	516 742	999 306
Annen rentekostnad		136 197	213 753
Annen finanskostnad		951 917	1 935 907
Sum finanskostnader		1 604 856	8 048 966
Netto finans		318 024	-6 570 697
Ordinært resultat før skattekostnad		58 678 090	35 528 137
Skattekostnad på ordinært resultat	7	13 036 391	9 171 394
Ordinært resultat etter skattekostnad		45 641 699	26 356 743
Årsresultat		45 641 699	26 356 743
Årsresultat etter minoritetsinteresser		45 641 699	26 356 743



Resultatregnskap

Beløp i: NOK	Note	2021	2020
Overføringer og disponeringer			
Ordinært utbytte	2,8	6 846 255	2 903 647
Konsernbidrag			2 738 353
Overføringer til/fra annen egenkapital	8	38 795 444	20 714 743
Sum overføringer og disponeringer		45 641 699	26 356 743



Balanse

Beløp i: NOK	Note	2021	2020
BALANSE - EIENDELER			
Anleggsmidler			
Immaterielle eiendeler			
Utsatt skattefordel	7	8 068 721	7 682 973
Sum immaterielle eiendeler		8 068 721	7 682 973
Varige driftsmidler			
Maskiner og anlegg	5,9	6 003 191	5 104 692
Driftsløsøre, inventar, verktøy, kontorm.	5,9	10 901 547	10 616 639
Sum varige driftsmidler		16 904 739	15 721 331
Finansielle anleggsmidler			
Investering i datterselskap	6	10 500 000	10 500 000
Lån til foretak i samme konsern	10	46 635 830	46 635 830
Investeringer i tilknyttet selskap	6	934 030	934 030
Investeringer i aksjer og andeler	6	1 444 444	1 444 444
Andre langsiktige fordringer		7 250	71 973
Sum finansielle anleggsmidler		59 521 554	59 586 277
Sum anleggsmidler		84 495 014	82 990 581
Omløpsmidler			
Varer			
Varer	9,11	127 042 510	112 688 646
Sum varer		127 042 510	112 688 646
Fordringer			
Kundefordringer	9	122 826 629	94 203 548
Kundefordringer konsern	9	21 710 837	21 827 114
Andre kortsiktige fordringer		3 513 849	2 258 073
Konsernfordringer		13 385 905	5 754 820
Sum fordringer		161 437 221	124 043 556
Bankinnskudd, kontanter og lignende			
Bankinnskudd, kontanter o.l.	12	1 253 161	959 954
Sum bankinnskudd, kontanter og lignende		1 253 161	959 954



Balanse

Beløp i: NOK	Note	2021	2020
Sum omløpsmidler		289 732 891	237 692 156
SUM EIENDELER		374 227 905	320 682 737
BALANSE - EGENKAPITAL OG GJELD			
Egenkapital			
Innskutt egenkapital			
Aksjekapital	8,13	5 500 000	5 500 000
Annen innskutt egenkapital	8	49 438 977	49 438 977
Sum innskutt egenkapital		54 938 977	54 938 977
Opptjent egenkapital			
Annen egenkapital	8	125 962 211	87 166 767
Sum opptjent egenkapital		125 962 211	87 166 767
Sum egenkapital		180 901 188	142 105 744
Gjeld			
Langsiktig gjeld			
Annen langsiktig gjeld			
Øvrig langsiktig gjeld	10	10 000 000	10 000 000
Sum annen langsiktig gjeld		10 000 000	10 000 000
Sum langsiktig gjeld		10 000 000	10 000 000
Kortsiktig gjeld			
Leverandørgjeld		36 214 408	46 894 052
Betalbar skatt	7	13 422 139	8 556 258
Skyldig offentlige avgifter		9 270 019	9 090 816
Utbytte	2,8	6 846 255	2 903 647
Kortsiktig konserngjeld	14	49 177 634	36 249 076
Leverandørgjeld konsern		42 618 865	39 343 529
Avsatt konsernbidrag			3 510 709
Annen kortsiktig gjeld		25 777 397	22 028 906
Sum kortsiktig gjeld		183 326 717	168 576 993



Balanse

Beløp i: NOK	Note	2021	2020
Sum gjeld		193 326 717	178 576 993
SUM EGENKAPITAL OG GJELD		374 227 905	320 682 737



**Årsregnskap 2021
for**

TESS Vest AS

Organisasjonsnr. 916934351



TESS Vest AS

Resultatregnskap

	Note	2021	2020
DRIFTSINNEKTER OG DRIFTSKOSTNADER			
Driftsinntekter			
Salgsinntekt	1,2	761 734 663	717 935 903
Annen driftsinntekt		1 902 745	5 451 225
Sum driftsinntekter		763 637 408	723 387 129
Driftskostnader			
Varekostnad	2	473 537 801	464 251 274
Lønnskostnad	3,4	140 620 546	137 147 258
Avskrivning på varige driftsmidler	5	5 531 307	4 946 003
Annen driftskostnad	2	85 587 687	74 943 760
Sum driftskostnader		705 277 342	681 288 295
DRIFTSRESULTAT		58 360 066	42 098 834
FINANSINNEKTER OG FINANSKOSTNADER			
Finansinntekter			
Renteinnt. fra foretak i samme konsern	2	1 220 845	1 224 191
Annen renteinntekt		295 123	247 333
Annen finansinntekt		406 912	6 744
Sum finansinntekter		1 922 880	1 478 269
Finanskostnader			
Nedskr. av finansielle anleggsmidler	6	0	4 900 000
Rentekostn. til foretak i samme konsern	2	516 742	999 306
Annen rentekostnad		136 197	213 753
Annen finanskostnad		951 917	1 935 907
Sum finanskostnader		1 604 856	8 048 966
NETTO FINANSPOSTER		318 024	-6 570 697
ORDINÆRT RES. FØR SKATTEKOSTNAD		58 678 090	35 528 137
Skattekostnad på ordinært resultat	7	13 036 391	9 171 394
ORDINÆRT RESULTAT		45 641 699	26 356 743
ÅRSRESULTAT		45 641 699	26 356 743
OVERFØRINGER OG DISPONERINGER			
Avsatt til ordinært utbytte	2,8	6 846 255	2 903 647
Ytet konsernbidrag		0	2 738 353
Overføringer til/fra annen egenkapital	8	38 795 444	20 714 743
Sum overføringer og disponeringer		45 641 699	26 356 743



TESS Vest AS

Balanse pr. 31.12.2021

	Note	31.12.2021	31.12.2020
EIENDELER			
ANLEGGSMIDLER			
Immaterielle eiendeler			
Utsatt skattefordel	7	8 068 721	7 682 973
Sum immaterielle eiendeler		8 068 721	7 682 973
Varige driftsmidler			
Maskiner og anlegg	5,9	6 003 191	5 104 692
Driftsløsøre, inventar, verktøy, kontorm.	5,9	10 901 547	10 616 639
Sum varige driftsmidler		16 904 739	15 721 331
Finansielle anleggsmidler			
Investeringer i datterselskap	6	10 500 000	10 500 000
Lån til foretak i samme konsern	10	46 635 830	46 635 830
Investeringer i tilknyttet selskap	6	934 030	934 030
Investeringer i aksjer og andeler	6	1 444 444	1 444 444
Andre langsiktige fordringer		7 250	71 973
Sum finansielle anleggsmidler		59 521 554	59 586 277
SUM ANLEGGSMIDLER		84 495 014	82 990 581
OMLØPSMIDLER			
Varer	9,11	127 042 510	112 688 646
Fordringer			
Kundefordringer	9	122 826 629	94 203 548
Kundefordringer konsern	9	21 710 837	21 827 114
Fordringer på konsernselskap		13 385 905	5 754 820
Andre kortsiktige fordringer		3 513 849	2 258 073
Sum fordringer		161 437 221	124 043 556
Bankinnskudd, kontanter o.l.	12	1 253 161	959 954
SUM OMLØPSMIDLER		289 732 891	237 692 156
SUM EIENDELER		374 227 905	320 682 737



TESS Vest AS

Balanse pr. 31.12.2021

	Note	31.12.2021	31.12.2020
EGENKAPITAL OG GJELD			
EGENKAPITAL			
Innskutt egenkapital			
Aksjekapital	8,13	5 500 000	5 500 000
Annen innskutt egenkapital	8	49 438 977	49 438 977
Sum innskutt egenkapital		54 938 977	54 938 977
Opptjent egenkapital			
Annen egenkapital	8	125 962 211	87 166 767
Sum opptjent egenkapital		125 962 211	87 166 767
SUM EGENKAPITAL		180 901 188	142 105 744
GJELD			
LANGSIKTIG GJELD			
Annen langsiktig gjeld			
Øvrig langsiktig gjeld	10	10 000 000	10 000 000
Sum annen langsiktig gjeld		10 000 000	10 000 000
SUM LANGSIKTIG GJELD		10 000 000	10 000 000
KORTSIKTIG GJELD			
Leverandørgjeld		36 214 408	46 894 052
Leverandørgjeld konsern		42 618 865	39 343 529
Betalbar skatt	7	13 422 139	8 556 258
Skyldig offentlige avgifter		9 270 019	9 090 816
Avsatt utbytte	2,8	6 846 255	2 903 647
Kortsiktig gjeld til konsernselskap	14	49 177 634	36 249 076
Avsatt konsernbidrag		0	3 510 709
Annen kortsiktig gjeld		25 777 397	22 028 906
SUM KORTSIKTIG GJELD		183 326 717	168 576 993
SUM GJELD		193 326 717	178 576 993
SUM EGENKAPITAL OG GJELD		374 227 905	320 682 737

Lier, 01.06.2022

Erik Jølberg
Styreleder

Janne Merete Hellebø
Styremedlem

John Ansgar Karlsen
Styremedlem

Knut Jølberg
Styremedlem

Espen Halland-Johansen
Styremedlem

Magnus Frøiland
Styremedlem

Jan Georg Tunes
Styremedlem

Erlend Gjerdevik
Daglig leder

Årsregnskap for TESS Vest AS

Organisasjonsnr. 916934351



TESS Vest AS

Balanse pr. 31.12.2021

Note	31.12.2021	31.12.2020
------	------------	------------



TESS Vest AS

Noter 2021

Regnskapsprinsipper:

Årsregnskapet er satt opp i samsvar med regnskapsloven og god regnskapsskikk. Selskapet har videre fulgt relevante bestemmelser i Norsk Regnskapsstandard utarbeidet av Norsk Regnskaps Stiftelse.

Konsernregnskap:

Selskapet er datterselskap av TESS AS, og konsernregnskap er utarbeidet av Teknisk Service Holding AS. TESS Vest AS utarbeider ikke eget konsernregnskap.

Driftsinntekter:

Inntektsføring ved salg av varer skjer på leveringstidspunktet. Salg av tjenester inntektsføres etter hvert som de blir levert.

Inntekter fra salg av tjenester og langsiktige tilvirkningsprosjekter resultatføres i takt med prosjektets fullføringsgrad, når utfallet av transaksjonen kan estimeres på en pålitelig måte.

Omløpsmidler og kortsiktig gjeld:

Omløpsmidler og kortsiktig gjeld omfatter normalt poster som forfaller til betaling innen ett år etter siste dag i regnskapsåret, samt poster som knytter seg til varekretsløpet. Omløpsmidler vurderes til laveste verdi av anskaffelseskost og antatt virkelig verdi (laveste verdis prinsipp). Kortsiktig gjeld balanseføres til pålydende verdi på opptakstidspunktet.

Anleggsmidler og langsiktig gjeld:

Anleggsmidler omfatter eiendeler bestemt til varig eie og bruk for virksomheten. Anleggsmidler er vurdert til anskaffelseskost. Varige driftsmidler føres opp i balansen og avskrives over driftsmiddelets forventede økonomiske levetid. Varige driftsmidler nedskrives til virkelig verdi ved verdifall som ikke forventes å være av forbigående art. Nedskrivningene blir reversert dersom grunnlaget for nedskrivningen ikke lenger er til stede. Langsiktig gjeld balanseføres til nominell verdi på etableringstidspunktet.

Datterselskap og tilknyttet selskap:

Datterselskap og tilknyttet selskap vurderes etter kostmetoden i selskapsregnskapet. Investeringer er vurdert til anskaffelseskost for aksjer med mindre nedskrivning har vært nødvendig. Det er foretatt nedskrivning til virkelig verdi når verdifall skyldes årsaker som ikke kan antas å være av forbigående art og det må anses som nødvendig etter god regnskapsskikk. Nedskrivninger er reversert dersom grunnlaget for nedskrivning ikke lenger er til stede.

Valuta:

Pengeposter i utenlandsk valuta vurderes etter kursen ved regnskapsårets slutt.

Varer:

Varer er vurdert til det laveste av gjennomsnittlig anskaffelseskost og netto salgsverdi (laveste verdis prinsipp).



TESS Vest AS

Noter 2021

Fordringer:

Kundefordringer og andre fordringer føres opp i balansen til pålydende etter fradrag for avsetning til forventet tap. Avsetning til tap gjøres på grunnlag av en individuell vurdering av de enkelte fordringene. I tillegg gjøres det for øvrige kundefordringer en uspesifisert avsetning for å dekke antatt tap. Andre fordringer er også gjenstand for en tilsvarende vurdering.

Skatt:

Skattekostnaden i resultatregnskapet omfatter periodens betalbare skatt som blir utlignet og forfaller til betaling i neste regnskapsår i tillegg til endring i utsatt skattefordel. Utsatt skattefordel er beregnet med 22 % på grunnlag av de midlertidige forskjeller som eksisterer mellom regnskapsmessige og skattemessige verdier. I beregningen er det også medtatt ligningsmessig fremførbart underskudd ved regnskapsårets utgang. Skatteøkende og skattereduserende midlertidige forskjeller som reverseres eller kan reverseres i samme periode er utlignet og nettoført.

Obligatorisk Tjenestepensjon:

Selskapet er forpliktet til å etablere obligatorisk tjeneste pensjon (OTP) for sine ansatte. Selskapet har etablert slik ordning utover lovens krav ved at innskuddet utgjør 3,25 % av arbeidstakers fastlønn over 1G.

Bruk av estimater:

Ledelsen har brukt estimater og forutsetninger som har påvirket resultatregnskapet og verdsettelsen av egenkapital og gjeld, samt usikre eiendeler og forpliktelser på balansedagen under utarbeidelse av årsregnskapet, alt i henhold til god regnskapskikk.

Kontantstrømoppstilling:

Kontantstrømoppstillingen er utarbeidet etter den indirekte metode. Kontanter og kontant-ekvivalenter omfatter kontanter, bankinnskudd og andre kortsiktige, likvide plasseringer.



TESS Vest AS

Noter 2021

Note 1 - Salgsinntekt

Spesifikasjon av salg fordelt geografisk og pr. virksomhetsområde

	2021	2020
Norge	756 357 932	714 379 223
Salg utenfor Norge	5 376 731	3 556 680
Salgsinntekter	761 734 663	717 935 903

Virksomheten er en teknisk faghandel og servicebedrift som har en stor andel av omsetningen relatert til tekniske tjenester og integrerte forsyningsløsninger hvor kjerneproduktene er slanger, sveis og verktøy samt i tillegg verneutstyr og arbeidsbekledning.

Note 2 - Transaksjoner med nærstående parter

Selskapet har hatt transaksjoner med følgende nærstående selskaper:

Erik Jølberg, Hydraulikkteknikk AS, JD Sveiseservice AS, Smart Utleie AS, TESS Aberdeen Ltd, TESS AS, TESS Esbjerg Aps, TESS Handel AS, TESS Logistikk AS, TESS Nord AS, TESS Subsea AS, TESS Sør AS, TESS Øst AS, TESS Hose Management Inc Operations Canarias S.L., Rørtek AS, TESS SørØst AS, PSO AS, Skogholt Hanskefabrikk AS, Smøreteknikk AS, Reol Consult AS og Eiva-Safex AS.

Alle transaksjoner er foretatt som del av den ordinære virksomheten og til priser og betingelser som mellom uavhengige parter. De vesentligste transaksjonene foretatt med nærstående fremgår nedenfor:

	2021	2020
Salgsinntekter	50 158 776	63 765 147
Varekjøp	189 818 936	194 687 614
Driftskostnader	44 873 475	51 081 795
Renteinntekter på utlån	1 220 845	1 224 191
Rentekostnader på innlån	40 000	94 017
Rentekostnader konsernkontoordning	516 742	999 306
Avsatt utbytte	6 846 255	2 903 647
Avgitt netto konsernbidrag	0	2 738 353



TESS Vest AS

Noter 2021

Note 3 - Lønnskostnad

	2021	2020
Lønn	117 174 520	115 428 401
Arbeidsgiveravgift	17 252 566	15 462 198
Pensjonskostnader	2 099 651	3 294 397
Andre lønnsrelaterte ytelser	4 093 809	2 962 262
Totalt	140 620 546	137 147 258

Gjennomsnittlig antall årsverk har i løpet av 2021 vært 204.

Selskapet er forpliktet til å etablere obligatorisk tjeneste pensjon (OTP) for sine ansatte.

Selskapets pensjonsordning er 3,25 % poeng av lønn over 1G, som er vesentlig høyere enn lovens minstekrav.

Note 4 - Ytelser/godtgjørelser til styret, daglig leder og revisor

	Lønn	Bonus	Pensjons- forpliktelse	Annen godtgjørelse	Sum
Daglig leder	2 263 551	1 291 535	46 948	312 591	3 914 625
Styremedlemmer	0	0	0	45 000	45 000

Det er ikke tegningsretter, opsjoner eller tilsvarende rettigheter for ansatte og deres tillitsvalgte.

Daglig leder har avtale om resultatbasert bonus.

Daglig leder og styret har ikke avtale om sluttvederlag, aksjebasert avlønning, overskuddsdelinger, opsjoner eller lignende.

Det er ikke gitt lån til ansatte eller styremedlemmer pr 31.12.21.

Kostnadsført honorar til revisor består av:	2021	2020
Revisjon	28 158	655 272
Annen bistand	56 561	0
Samlet honorar til revisor	84 719	655 272

Honorar til revisor er eks. merverdiavgift.



TESS Vest AS

Noter 2021

Note 5 - Avskrivning på varige driftsmidler

	Goodwill	Maskiner og anlegg	Driftsløsøre, inventar, verktøy, kontorm.	Sum
Anskaffelseskost pr. 1/1	3 148 612	24 500 685	50 074 821	77 724 118
+ Tilgang	0	3 032 862	3 681 853	6 714 715
- Avgang	0	0	0	0
Anskaffelseskost pr. 31/12	3 148 612	27 533 547	53 756 674	84 438 833
Akk. av/nedskr. pr 1/1	3 148 612	19 395 992	39 458 184	62 002 788
+ Ordinære avskrivninger	0	2 134 363	3 396 944	5 531 307
+ Avskr. på oppskrivning	0	0	0	0
- Tilbakeført avskrivning	0	0	0	0
+ Ekstraord nedskrivninger	0	0	0	0
Akk. av/nedskr. pr. 31/12	3 148 612	21 530 355	42 855 128	67 534 095
Balanseført verdi pr 31/12	0	6 003 192	10 901 546	16 904 738
Lineære avskrivninger	5	5	3-10	

Note 6 - Investeringer i aksjer

Selskapet har aksjer i følgende datterselskaper:

Datterselskap, kontorsted:	Eierandel %	Stemme-rett %	Årsresultat siste år	Balanseført EK siste år
Smart Group AS, Bergen	77,00 %	77,00 %	34 050	11 085 856

Selskapet har aksjer i følgende tilknyttede selskaper:

Tilknyttet selskap, kontorsted:	Eierandel %	Stemme-rett %	Årsresultat siste år	Balanseført EK siste år
TESS Esbjerg APS, Esbjerg, Danmark	50,00 %	50,00 %	4 442 914	16 189 783

Selskapet har aksjer i følgende andre selskaper:

Andre selskap, kontorsted:	Antall aksjer	Eierandel %	Balanseført verdi
Sløvåg Næringsbygg AS, Sløvåg	1 444 444	10,27 %	1 444 444



TESS Vest AS

Noter 2021

Note 7 - Skattekostnad på ordinært resultat

Spesifikasjon av årets skattegrunnlag:		2021
Resultat før skattekostnader		58 678 090
Permanente og andre forskjeller		578 235
Endring i midlertidige forskjeller		1 753 397
Inntekt		61 009 721
Spesifikasjon av årets skattekostnad:		2021
Beregnet skatt av årets resultat		13 422 139
= Sum betalbar skatt		13 422 139
+ endring i utsatt skattefordel		-385 748
= Ordinær skattekostnad		13 036 391
Betalbar skatt i balansen består av:		
Beregnet skatt av årets resultat		13 422 139
= Betalbar skatt i balansen		13 422 139
Midlertidige forskjeller og balanseført utsatt skatt		
	2021	2020
+ Driftsmidler inkl. goodwill	-4 310 832	-4 431 870
+ Varebeholdning	-30 066 212	-26 778 092
+ Utestående fordringer	-100 000	-2 000 001
+ Gevinst- og tapskonto	226 087	282 609
+ Andre forskjeller som påvirker betalbar skatt	-2 425 048	-1 995 255
Sum positive skatteøkende forskjeller	226 087	282 609
Sum negative skatteøkende forskjeller	36 902 093	35 205 218
Grunnlag for beregning av utsatt skatt / skattefordel	-36 676 006	-34 922 609
Balanseført utsatt skattefordel	8 068 721	7 682 973

Noter for TESS Vest AS

Organisasjonsnr. 916934351



TESS Vest AS

Noter 2021**Note 8 - Egenkapital**

	Aksjekapital / selskapskapital	Annen innskutt egenkapital	Annen egenkapital	Sum egenkapital
Pr 1.1.	5 500 000	49 438 977	87 166 767	142 105 744
+ Årets resultat			45 641 699	45 641 699
- Avsatt ordinært utbytte			6 846 255	6 846 255
Pr 31.12.	5 500 000	49 438 977	125 962 211	180 901 188

Note 9 - Pantstillelser

Pr 31.12.2021 er sum gjeld sikret med pant: kr 0

Selskapet har stilt garanti til Danske Bank for lån tatt opp av andre konsernselskaper. Disse lånene utgjør pr 31.12.2021 kr 526 245 868 (kr 559 316 500).

Eiendeler	Pantøver	Pantebeløp	Bokført verdi
Driftsløsøre, maskiner og anlegg	Danske Bank	150 000 000	16 904 739
Varelager	Danske Bank	750 000 000	127 042 510
Kundefordringer	Danske Bank	750 000 000	144 537 466

Note 10 - Langsiktige fordringer og langsiktig gjeld**Fordringer med forfall senere enn 1 år etter balansedagen:**

Fordringer på konsernselskaper	2021	2020
Fordringer på TESS Vest Eiendom AS	46 635 830	46 635 830
Sum	46 635 830	46 635 830

Rentesats på øvrige fordring til TESS Vest Eiendom AS er for tiden 2,625 %. Fordringen er avdragsfrie.

Gjeld med forfall senere enn 5 år etter balansedagen:

Gjeld til øvrige		
Gjeld til Erik Jølberg	10 000 000	10 000 000
Total gjeld	10 000 000	10 000 000

Rentesats på gjeld til Erik Jølberg er 0,4 %. Gjelden er avdragsfri.

Vedrørende panteopplysninger se note 9, "Pantstillelser".



TESS Vest AS

Noter 2021

Note 11 - Varekostnad - varebeholdning

Pr. beholdningstype	2021	2020
Handelsvarer	127 042 510	112 688 646
Totalt	127 042 510	112 688 646

Varelageret er nedskrevet for ukurans med kr 30 066 212 (kr 26 778 092).

Note 12 - Bankgaranti

Tryg Garanti har stilt bankgaranti på vegne av TESS Vest AS for skattetrekk. Bankgarantien er på kr 7 000 000 (7 000 000).

Note 13 - Aksjekapital

Selskapet har 5 500 aksjer, hver pålydende kr 1 000. Samlet aksjekapital utgjør kr 5 500 000. Selskapet har kun en aksjeklasse.

Selskapets aksjeeiere er:

Aksjonærens navn:	Antall aksjer:	Aksjonærens funksjon:
TESS AS	4 961	
Erlend Gjerdevik	103	Daglig leder
Anders Sande Røkke	73	
Erik Jølberg	60	Styreleder
Espen Halland Johansen	34	Styremedlem
Øvrige aksjonærer	269	

Morselskapets forretningskontor er i Lier med adresse Industrigata 8, 3414 Lier, hvor en kan få utlevert konsernregnskap der selskapet inngår.

Note 14 - Kortsiktig gjeld til konsernselskap

TESS AS har en konsernkontoordning i Danske Bank. TESS Vest AS har i denne forbindelse kortsiktig gjeld til TESS AS på kr 43 122 497 pr 31.12.2021 (kr 31 853 280).



**Årsregnskap 2021
for**

TESS Vest AS

Organisasjonsnr. 916934351

Penneo Dokumentnøkkel: YE8F4-YT4M6-AQCKU-X1LJS-KIMFG-0781H



TESS Vest AS Årsberetning 2021

Virksomhetens art og hvor den drives

TESS Vest AS er en teknisk faghandel og servicebedrift som har en stor andel av omsetningen relatert til tekniske tjenester og integrerte forsyningsløsninger hvor kjerneproduktene er slanger, sveis og verktøy samt i tillegg verneutstyr og arbeidsbekledning.

Selskapets forretningssted er i Bergen, med servicesentre i Austevoll, Bergen Kokstad, Dusavik, Egersund, Eigerøy, Eldøyane, Hammerfest, Haugesund, Jæren, Karmøy, Knarvik, Kollsnes, Kvinnherad, Kårstø, Mongstad, Odda, Sandnes, Sløvåg, Sotra, Stavanger, Kvitsøy, Stord, Straume, Sveisehuset Bergen, Tau, Voss, Øien og Åsane, samt partnershoper hos Boliden Odda, Equinor Melkøya, Equinor Mongstad, Technip FMC Ågotnes, Leirvik Sveis og Wärtsilä. I tillegg har Tess Vest AS en baseshop hos Equinor på Mongstad.

TESS AS eier 90,2 % av aksjene i selskapet. Resterende andel eies av ansatte. Selskapet eier 77 % av Smart Group AS, 50 % av TESS Esbjerg Aps i Danmark og 10,27 % av Sløvåg Næringsbygg AS.

Fortsatt drift

I samsvar med regnskapslovens § 3-3a bekreftes det at forutsetningen om fortsatt drift er tilstede, og at årsregnskapet for 2021 er satt opp under denne forutsetningen. Til grunn for bekreftelsen ligger resultatprognoser for 2022, selskapets langsiktige doblingsprognoser, og selskapets finansielle stilling.

Arbeidsmiljø og sykefravær

Selskapet har iverksatt en rekke tiltak for å redusere risikoen for sykefravær, skader og ulykker; herunder blant annet påbud om bruk av verneutstyr ved arbeid ved slangepresse og kappemaskin, ved opphold på lageret og i verkstedlokalene. Selskapet har innført system for rapportering av uønskede hendelser. Konsernets HMS politikk blir fulgt i henhold til vedtatte krav og regler.

Totalt sykefravær siste år utgjorde 5.7 % av total arbeidstid for året. Korttidssykefraværet utgjorde 1.4% av total arbeidstid. I 2020 utgjorde sykefraværet 6.4 % av total arbeidstid, mens korttidssykefraværet utgjorde 2.8 %.

Arbeidsmiljøet betraktes som godt, og selskapet har blant annet en funksjonærforening som har som formål å legge til rette for fritidsaktiviteter og sosialt samvær for de ansatte.

Redegjørelse for kjønnslikestilling og arbeidet med likestilling og ikke-diskriminering

Selskapet arbeider aktivt for å fremme likestilling, sikre like muligheter og rettigheter, samt å hindre diskriminering på grunn av etnisitet, nasjonal opprinnelse, hudfarge, språk, religion, livssyn og nedsatt funksjonsevne.

Virksomheten tilstreber lik behandling av begge kjønn når det gjelder rekruttering, lønn og arbeidstid. For å fremme likestilling og for å forhindre forskjellsbehandling i strid med lov om likestilling er det iverksatt flere tiltak, som blant annet nøytrale stillingsannonser. Medarbeidere ansettes etter kvalifikasjon, ikke kjønn.

Det var 195 ansatte, hvorav 52 kvinner i selskapet pr. 31.12.2021. 5 personer er ansatt i deltidstilling. Se selskapets «Redegjørelse for likestilling» for mer utfyllende omtale rundt likestillingsarbeidet, tilgjengelig på www.tess.no.

Ytre miljø og grønn profil

Virksomhetens bransje medfører ikke forurensning eller utslipp som kan være til skade for det ytre miljø. Selskapet har iverksatt kildesortering og gjenbruk av emballasje for å forhindre og redusere negative miljøpåvirkninger. Firmaet satser bevisst på miljø og grønn profil i det el-biler er anskaffet til bruk for selgere og varetransport i bynære områder, og ladestasjoner er satt opp for både ansatte og kunder. De ansatte mottar ekstra godtgjørelse for å kjøre el-bil profilert for arbeidsgiver. For øvrig vises til TESS-firmaenes «Bærekraftrapport 2022», tilgjengelig på www.tess.no.



TESS Vest AS Årsberetning 2021

Redegjørelse for årsregnskapet

Omsetningen i TESS Vest AS økte fra kr 723 387 129 i 2020 til kr 763 637 408 i 2021. Årsresultatet i 2021 ble kr 45 641 699 mot kr 26 356 743 i 2020. Resultatendringen skyldes i hovedsak økt salg av tekniske tjenester.

Samlet kontantstrøm fra driften i selskapet var kr 13 185 554, mens driftsresultatet for selskapet utgjorde kr 58 360 066. Årsaken til differansen fremkommer av kontantstrømoppstillingen, og skyldes i det vesentligste økning av varelager, og økte utestående kundefordringer i forbindelse med økt salg mot årets avslutning.

De samlede investeringene i TESS Vest AS i 2021 var på kr 6 714 715. Av årets investeringer gikk kr 3 032 862 til maskiner og kr 3 681 853 til driftsløsøre og inventar. Jfr. Note 5 "Avskrivning på varige driftsmidler".

Selskapets kortsiktige gjeld utgjorde ved årets slutt 95 % av total gjeld i selskapet, sammenlignet med 94 % året før. Selskapets finansielle stilling vurderes som god.

Totalkapitalen var ved utgangen av året kr 374 227 905 mot kr 320 682 737 året før. Egenkapitalandelen pr. 31.12.2021 var 48 %, og var 44 % pr. 31.12.2020. Langsiktig rentebærende gjeld utgjorde kr 10 000 000, tilsvarende som året før. Dette utgjør en belåningsgrad på 2.7 % i 2021 og 3.1% i 2020.

Redegjørelse for selskapets utsikter

Selskapet forventes å ha en positiv utvikling. Styret ønsker imidlertid å presisere at det normalt er usikkerhet knyttet til den fremtidige utviklingen av selskapet og at den politiske ustabiliteten i verdenssamfunnet utgjør en økt usikkerhet.

Forsknings- og utviklingsaktiviteter

Selskapet har for tiden ingen pågående forsknings- eller utviklingsaktiviteter, unntatt satsningen på integrerte forsyningsløsninger som blir spesielt høyt verdsatt av myndighetene, entreprenørene og ansvarlige tiltakshavere for større anlegg og infrastrukturprosjekter. Konseptene for besparelse ved hjelp av ubemannende lagre og slangekontroll har betydelig vekstpotensiale både i nasjonale og internasjonale markeder.

Finansiell risiko

Den finansielle risikoen for TESS Vest AS anses som lav, basert på følgende vurdering:

- Markedsrisiko: Selskapet er eksponert for endringer i valutakurser. Selskapet har langsiktig gjeld, og er således eksponert for endringer i rentenivå.
- Kreditrisiko: Selskapet har høy fokus på å unngå tap på fordringer. Det har historisk sett vært lite tap på fordringer. Utestående kundefordringer pr. 31.12.2021 var totalt kr 144 537 466 (kr 116 030 662 pr. 31.12.2020). Det er ikke inngått avtaler om motregning eller andre finansielle instrumenter som reduserer kredittrisikoen i selskapet.
- Likviditetsrisiko: TESS Vest AS sin likviditetsbeholdning var kr. 1 253 161 pr. 31.12.2021, og kr. 959 954 pr. 31.12.2020. Selskapet har konsernkontoordning og kontoinnehaver er TESS AS. Selskapet har i løpet av siste året vært i stand til å betjene sine forpliktelser. Selskapets likviditet er god.

Det er ikke tegnet forsikring for styrets medlemmer og daglig leder for deres mulige ansvar overfor foretaket og tredjepersoner.

Hendelser etter balansedagen

Som en respons til COVID og forventede utfordringer i markedet, økte selskapet sitt varelager gjennom 2020 og 2021. Dette har selskapet høstet godt av i dagens situasjon, som er ytterligere utfordret på grunn av politisk ustabilitet. Selskapet har flere underleverandører påvirket direkte og indirekte av krigen som brøt ut i Ukraina 24. februar 2022. Krigen påvirker leveringstider og innkjøpspriser, spesielt gjelder dette syrefaste produkter. Selskapet har et betydelig varelager som motvirker kortsiktige effekter, men vil kunne bli påvirket ved en langvarig endring av tilgang og kostnadsnivå på enkelte varegrupper.



TESS Vest AS Årsberetning 2021

Årsresultat og disponeringer

Styret mener at årsregnskapet gir et rettviseende bilde av TESS Vest AS eiendeler og gjeld, finansielle stilling og resultat. Fri egenkapital var pr. 31.12.2021 kr 175 401 188. På bakgrunn av dette foreslås følgende disponering av årsresultatet (2020 i parentes):

Avsatt til ordinært utbytte	kr 6 846 255	(kr 2 903 647)
Avgitt konsernbidrag	kr 0	(kr 2 738 353)
Overføring til annen egenkapital	kr 38 795 444	(kr 20 714 743)
Sum overføringer og disponeringer	kr 45 641 699	(kr 26 356 743)

Lier, 1. juni 2022

I styret for TESS Vest AS

Erik Jølberg
Styreleder

Janne Merete Hellebø
Styremedlem

John Ansgar/Karlsen
Styremedlem

Knut Jølberg
Styremedlem

Espen Halland-Johansen
Styremedlem

Magnus Frøiland
Styremedlem

Jan Georg Tunes
Styremedlem

Erlend Gjerdevik
Daglig Leder

Penneo Dokumentnøkkel: YE8F4-YT4M6-AQCKU-X1LJ5-KIMFG-0781H



TESS Vest AS

Resultatregnskap

	Note	2021	2020
DRIFTSINNEKTER OG DRIFTSKOSTNADER			
Driftsinntekter			
Salgsinntekt	1,2	761 734 663	717 935 903
Annen driftsinntekt		1 902 745	5 451 225
Sum driftsinntekter		763 637 408	723 387 129
Driftskostnader			
Varekostnad	2	473 537 801	464 251 274
Lønnskostnad	3,4	140 620 546	137 147 258
Avskrivning på varige driftsmidler	5	5 531 307	4 946 003
Annen driftskostnad	2	85 587 687	74 943 760
Sum driftskostnader		705 277 342	681 288 295
DRIFTSRESULTAT		58 360 066	42 098 834
FINANSINNEKTER OG FINANSKOSTNADER			
Finansinntekter			
Renteinnt. fra foretak i samme konsern	2	1 220 845	1 224 191
Annen renteinntekt		295 123	247 333
Annen finansinntekt		406 912	6 744
Sum finansinntekter		1 922 880	1 478 269
Finanskostnader			
Nedskr. av finansielle anleggsmidler	6	0	4 900 000
Rentekostn. til foretak i samme konsern	2	516 742	999 306
Annen rentekostnad		136 197	213 753
Annen finanskostnad		951 917	1 935 907
Sum finanskostnader		1 604 856	8 048 966
NETTO FINANSPOSTER		318 024	-6 570 697
ORDINÆRT RES. FØR SKATTEKOSTNAD		58 678 090	35 528 137
Skattekostnad på ordinært resultat	7	13 036 391	9 171 394
ORDINÆRT RESULTAT		45 641 699	26 356 743
ARSRESULTAT		45 641 699	26 356 743
OVERFØRINGER OG DISPONERINGER			
Avsatt til ordinært utbytte	2,8	6 846 255	2 903 647
Ytet konsernbidrag		0	2 738 353
Overføringer til/fra annen egenkapital	8	38 795 444	20 714 743
Sum overføringer og disponeringer		45 641 699	26 356 743

Penneo Dokumentnøkkel: YE8F4-YT4M6-AQCKU-X1J5-KIMFG-0781H



TESS Vest AS

Balanse pr. 31.12.2021

	Note	31.12.2021	31.12.2020
EIENDELER			
ANLEGGSMIDLER			
Immaterielle eiendeler			
Utsatt skattefordel	7	8 068 721	7 682 973
Sum immaterielle eiendeler		8 068 721	7 682 973
Varige driftsmidler			
Maskiner og anlegg	5,9	6 003 191	5 104 692
Driftsløsøre, inventar, verktøy, kontorm.	5,9	10 901 547	10 616 639
Sum varige driftsmidler		16 904 739	15 721 331
Finansielle anleggsmidler			
Investeringer i datterselskap	6	10 500 000	10 500 000
Lån til foretak i samme konsern	10	46 635 830	46 635 830
Investeringer i tilknyttet selskap	6	934 030	934 030
Investeringer i aksjer og andeler	6	1 444 444	1 444 444
Andre langsiktige fordringer		7 250	71 973
Sum finansielle anleggsmidler		59 521 554	59 586 277
SUM ANLEGGSMIDLER		84 495 014	82 990 581
OMLØPSMIDLER			
Varer	9,11	127 042 510	112 688 646
Fordringer			
Kundefordringer	9	122 826 629	94 203 548
Kundefordringer konsern	9	21 710 837	21 827 114
Fordringer på konsernselskap		13 385 905	5 754 820
Andre kortsiktige fordringer		3 513 849	2 258 073
Sum fordringer		161 437 221	124 043 556
Bankinnskudd, kontanter o.l.	12	1 253 161	959 954
SUM OMLØPSMIDLER		289 732 891	237 692 156
SUM EIENDELER		374 227 905	320 682 737

Penneo Dokumentnr.: YE8F4-YT4M6-AQCKU-X1J5-KIMFG-0781H






TESS Vest AS

Balanse pr. 31.12.2021

	Note	31.12.2021	31.12.2020
EGENKAPITAL OG GJELD			
EGENKAPITAL			
Innskutt egenkapital			
Aksjekapital	8,13	5 500 000	5 500 000
Annen innskutt egenkapital	8	49 438 977	49 438 977
Sum innskutt egenkapital		54 938 977	54 938 977
Opptjent egenkapital			
Annen egenkapital	8	125 962 211	87 166 767
Sum opptjent egenkapital		125 962 211	87 166 767
SUM EGENKAPITAL		180 901 188	142 105 744
GJELD			
LANGSIKTIG GJELD			
Annen langsiktig gjeld			
Øvrig langsiktig gjeld	10	10 000 000	10 000 000
Sum annen langsiktig gjeld		10 000 000	10 000 000
SUM LANGSIKTIG GJELD		10 000 000	10 000 000
KORTSIKTIG GJELD			
Leverandørgjeld		36 214 408	46 894 052
Leverandørgjeld konsern		42 618 865	39 343 529
Betalbar skatt	7	13 422 139	8 556 258
Skyldig offentlige avgifter		9 270 019	9 090 816
Avsatt utbytte	2,8	6 846 255	2 903 647
Kortsiktig gjeld til konsernselskap	14	49 177 634	36 249 076
Avsatt konsernbidrag		0	3 510 709
Annen kortsiktig gjeld		25 777 397	22 028 906
SUM KORTSIKTIG GJELD		183 326 717	168 576 993
SUM GJELD		193 326 717	178 576 993
SUM EGENKAPITAL OG GJELD		374 227 905	320 682 737

Lier, 01.06.2022


Erik Jølberg
Styreleder
Janne Merete Hellebø
Styremedlem
John Ansgar Karlsen
Styremedlem
Knut Jølberg
Styremedlem
Espen Halland-Johansen
Styremedlem
Magnus Frøiland
Styremedlem
Jan Georg Tunes
Styremedlem
Erlend Gjerdevik
Daglig leder

Årsregnskap for TESS Vest AS

Organisasjonsnr. 916934351

Penneo Dokumentnøkkel: YE8F4-YT4M6-AQCKU-X1LJS-KIMFG-0781H



TESS Vest AS

Kontantstrømoppstilling

	Note	2021	2020
Kontantstrømmer fra operasjonelle aktiviteter			
Resultat før skattekostnad		58 678 090	35 528 137
Periodens betalte skatt		-8 556 258	-8 864 529
Tap / - Vinning ved salg av anleggsmidler		0	676 466
Ordinære avskrivninger		5 531 307	4 946 003
Nedskrivning anleggsmidler		0	4 900 000
Endring i varelager		-14 353 864	-8 458 998
Endring i kundefordringer		-29 210 285	9 616 087
Endring i leverandørgjeld		-5 893 773	4 136 929
Endring i andre tidsavgrensningsposter		7 162 337	-25 594 124
= Nto. kontantstrøm fra operasjonelle aktiviteter		13 357 554	16 885 972
Kontantstrømmer fra investeringsaktiviteter			
Utbetalinger ved kjøp av varige driftsmidler		-6 714 715	-4 812 087
Utbet. ved kjøp av aksjer og andeler		0	141 034
Utbetalinger ved kjøp av andre investeringer		64 723	86 649
= Nto. kontantstrøm fra investeringsaktiviteter		-6 649 992	-4 584 404
Kontantstrømmer fra finansieringsaktiviteter			
Utbetalinger av utbytte		-2 903 647	-4 425 568
Inn-/Utbetalinger av konsernbidrag		-3 510 709	-7 600 000
= Nto. kontantstrøm fra finansieringsaktiviteter		-6 414 356	-12 025 568
= Netto endring i kontanter mv		293 206	276 000
Beholdning av kontanter 01.01.		959 954	683 954
= Kontantbeholdning 31.12.		1 253 161	959 954
Kontantbeholdning mv framkommer slik:			
Kontanter og bankinnskudd pr 31.12.		1 229 349	936 142
+ Skattetrekkingskudd o.l. pr 31.12.		23 812	23 812
= Beholdning av kontanter mv 31.12.		1 253 161	959 954

Penneo Dokumentnøkkel: YE8F4-YT4M6-AQCKU-X1J5-KIMFG-0781H

Kontantstrømoppstilling for TESS Vest AS

Organisasjonsnr. 916934351



TESS Vest AS

Noter 2021

Regnskapsprinsipper:

Årsregnskapet er satt opp i samsvar med regnskapsloven og god regnskapsskikk. Selskapet har videre fulgt relevante bestemmelser i Norsk Regnskapsstandard utarbeidet av Norsk Regnskaps Stiftelse.

Konsernregnskap:

Selskapet er datterselskap av TESS AS, og konsernregnskap er utarbeidet av Teknisk Service Holding AS. TESS Vest AS utarbeider ikke eget konsernregnskap.

Driftsinntekter:

Inntektsføring ved salg av varer skjer på leveringstidspunktet. Salg av tjenester inntektsføres etter hvert som de blir levert.

Inntekter fra salg av tjenester og langsiktige tilvirkningsprosjekter resultatføres i takt med prosjektets fullføringsgrad, når utfallet av transaksjonen kan estimeres på en pålitelig måte.

Omløpsmidler og kortsiktig gjeld:

Omløpsmidler og kortsiktig gjeld omfatter normalt poster som forfaller til betaling innen ett år etter siste dag i regnskapsåret, samt poster som knytter seg til varekretsløpet. Omløpsmidler vurderes til laveste verdi av anskaffelseskost og antatt virkelig verdi (laveste verdis prinsipp). Kortsiktig gjeld balanseføres til pålydende verdi på opptakstidspunktet.

Anleggsmidler og langsiktig gjeld:

Anleggsmidler omfatter eiendeler bestemt til varig eie og bruk for virksomheten. Anleggsmidler er vurdert til anskaffelseskost. Varige driftsmidler føres opp i balansen og avskrives over driftsmiddelets forventede økonomiske levetid. Varige driftsmidler nedskrives til virkelig verdi ved verdifall som ikke forventes å være av forbigående art. Nedskrivningene blir reversert dersom grunnlaget for nedskrivningen ikke lenger er til stede. Langsiktig gjeld balanseføres til nominell verdi på etableringstidspunktet.

Datterselskap og tilknyttet selskap:

Datterselskap og tilknyttet selskap vurderes etter kostmetoden i selskapsregnskapet. Investeringer er vurdert til anskaffelseskost for aksjer med mindre nedskrivning har vært nødvendig. Det er foretatt nedskrivning til virkelig verdi når verdifall skyldes årsaker som ikke kan antas å være av forbigående art og det må anses som nødvendig etter god regnskapsskikk. Nedskrivninger er reversert dersom grunnlaget for nedskrivning ikke lenger er til stede.

Valuta:

Pengeposter i utenlandsk valuta vurderes etter kursen ved regnskapsårets slutt.

Varer:

Varer er vurdert til det laveste av gjennomsnittlig anskaffelseskost og netto salgsverdi (laveste verdis prinsipp).

Noter for TESS Vest AS

Organisasjonsnr. 916934351

Penneo Dokumentnr: YE8F4-YT4M6-AQCKU-X11J5-KIMFG-0781H



TESS Vest AS

Noter 2021

Fordringer:

Kundefordringer og andre fordringer føres opp i balansen til pålydende etter fradrag for avsetning til forventet tap. Avsetning til tap gjøres på grunnlag av en individuell vurdering av de enkelte fordringene. I tillegg gjøres det for øvrige kundefordringer en uspesifisert avsetning for å dekke antatt tap. Andre fordringer er også gjenstand for en tilsvarende vurdering.

Skatt:

Skattekostnaden i resultatregnskapet omfatter periodens betalbare skatt som blir utlignet og forfaller til betaling i neste regnskapsår i tillegg til endring i utsatt skattefordel. Utsatt skattefordel er beregnet med 22 % på grunnlag av de midlertidige forskjeller som eksisterer mellom regnskapsmessige og skattemessige verdier. I beregningen er det også medtatt ligningsmessig fremførbart underskudd ved regnskapsårets utgang. Skatteøkende og skattereduserende midlertidige forskjeller som reverseres eller kan reverseres i samme periode er utlignet og nettoført.

Obligatorisk Tjenestepensjon:

Selskapet er forpliktet til å etablere obligatorisk tjeneste pensjon (OTP) for sine ansatte. Selskapet har etablert slik ordning utover lovens krav ved at innskuddet utgjør 3,25 % av arbeidstakers fastlønn over 1G.

Bruk av estimater:

Ledelsen har brukt estimater og forutsetninger som har påvirket resultatregnskapet og verdsettelsen av egenkapital og gjeld, samt usikre eiendeler og forpliktelser på balansedagen under utarbeidelse av årsregnskapet, alt i henhold til god regnskapsskikk.

Kontantstrømoppstilling:

Kontantstrømoppstillingen er utarbeidet etter den indirekte metode. Kontanter og kontant-ekvivalenter omfatter kontanter, bankinnskudd og andre kortsiktige, likvide plasseringer.

Penneo Dokumentnøkkel: YE8F-4-YT4M6-AQCKU-X1J5-KIMFG-0781H

Noter for TESS Vest AS

Organisasjonsnr. 916934351



TESS Vest AS

Noter 2021**Note 1 - Salgsinntekt****Spesifikasjon av salg fordelt geografisk og pr. virksomhetsområde**

	2021	2020
Norge	756 357 932	714 379 223
Salg utenfor Norge	5 376 731	3 556 680
Salgsinntekter	761 734 663	717 935 903

Virksomheten er en teknisk faghandel og servicebedrift som har en stor andel av omsetningen relatert til tekniske tjenester og integrerte forsyningsløsninger hvor kjerneproduktene er slanger, sveis og verktøy samt i tillegg verneutstyr og arbeidsbekledning.

Note 2 - Transaksjoner med nærstående parter

Selskapet har hatt transaksjoner med følgende nærstående selskaper:

Erik Jølberg, Hydraulikkteknikk AS, JD Sveiseservice AS, Smart Utleie AS, TESS Aberdeen Ltd, TESS AS, TESS Esbjerg Aps, TESS Handel AS, TESS Logistikk AS, TESS Nord AS, TESS Subsea AS, TESS Sør AS, TESS Øst AS, TESS Hose Management Inc Operations Canarias S.L., Rørtek AS, TESS SørØst AS, PSO AS, Skogholt Hanskefabrikk AS, Smøreteknikk AS, Reol Consult AS og Eiva-Safex AS.

Alle transaksjoner er foretatt som del av den ordinære virksomheten og til priser og betingelser som mellom uavhengige parter. De vesentligste transaksjonene foretatt med nærstående fremgår nedenfor:

	2021	2020
Salgsinntekter	50 158 776	63 765 147
Varekjøp	189 818 936	194 687 614
Driftskostnader	44 873 475	51 081 795
Renteinntekter på utlån	1 220 845	1 224 191
Rentekostnader på innlån	40 000	94 017
Rentekostnader konsernkontoordning	516 742	999 306
Avsatt utbytte	6 846 255	2 903 647
Avgitt netto konsernbidrag	0	2 738 353

Noter for TESS Vest AS

Organisasjonsnr. 916934351

Penneo Dokumentnøkkel: YE8F4-YT4M6-AQCKU-X1LJS-KIMFG-0781H



TESS Vest AS

Noter 2021

Note 3 - Lønnskostnad

	2021	2020
Lønn	117 174 520	115 428 401
Arbeidsgiveravgift	17 252 566	15 462 198
Pensjonskostnader	2 099 651	3 294 397
Andre lønnsrelaterte ytelser	4 093 809	2 962 262
Totalt	140 620 546	137 147 258

Gjennomsnittlig antall årsverk har i løpet av 2021 vært 204.

Selskapet er forpliktet til å etablere obligatorisk tjeneste pensjon (OTP) for sine ansatte.

Selskapets pensjonsordning er 3,25 % poeng av lønn over 1G, som er vesentlig høyere enn lovens minstekrav.

Note 4 - Ytelser/godtgjørelser til styret, daglig leder og revisor

	Lønn	Bonus	Pensjons- forpliktelse	Annen godtgjørelse	Sum
Daglig leder	2 263 551	1 291 535	46 948	312 591	3 914 625
Styremedlemmer	0	0	0	45 000	45 000

Det er ikke tegningsretter, opsjoner eller tilsvarende rettigheter for ansatte og deres tillitsvalgte.

Daglig leder har avtale om resultatbasert bonus.

Daglig leder og styret har ikke avtale om sluttvederlag, aksjebasert avlønning, overskuddsdelinger, opsjoner eller lignende.

Det er ikke gitt lån til ansatte eller styremedlemmer pr 31.12.21.

Kostnadsført honorar til revisor består av:	2021	2020
Revisjon	28 158	655 272
Annen bistand	56 561	0
Samlet honorar til revisor	84 719	655 272

Honorar til revisor er eks. merverdiavgift.



TESS Vest AS

Noter 2021

Note 5 - Avskrivning på varige driftsmidler

	Goodwill	Maskiner og anlegg	Driftsøse, inventar, verktoy, kontorm.	Sum
Anskaffelseskost pr. 1/1	3 148 612	24 500 685	50 074 821	77 724 118
+ Tilgang	0	3 032 862	3 681 853	6 714 715
- Avgang	0	0	0	0
Anskaffelseskost pr. 31/12	3 148 612	27 533 547	53 756 674	84 438 833
Akk. av/nedskr. pr 1/1	3 148 612	19 395 992	39 458 184	62 002 788
+ Ordinære avskrivninger	0	2 134 363	3 396 944	5 531 307
+ Avskr. på oppskrivning	0	0	0	0
- Tilbakeført avskrivning	0	0	0	0
+ Ekstraord nedskrivninger	0	0	0	0
Akk. av/nedskr. pr. 31/12	3 148 612	21 530 355	42 855 128	67 534 095
Balanseført verdi pr 31/12	0	6 003 192	10 901 546	16 904 738
Lineære avskrivninger	5	5	3-10	

Note 6 - Investeringer i aksjer

Selskapet har aksjer i følgende datterselskaper:

Datterselskap, kontorsted:	Eierandel %	Stemme-rett %	Årsresultat siste år	Balanseført EK siste år
Smart Group AS, Bergen	77,00 %	77,00 %	34 050	11 085 856

Selskapet har aksjer i følgende tilknyttede selskaper:

Tilknyttet selskap, kontorsted:	Eierandel %	Stemme-rett %	Årsresultat siste år	Balanseført EK siste år
TESS Esbjerg APS, Esbjerg, Danmark	50,00 %	50,00 %	4 442 914	16 189 783

Selskapet har aksjer i følgende andre selskaper:

Andre selskap, kontorsted:	Antall aksjer	Eierandel %	Balanseført verdi
Sløvåg Næringsbygg AS, Sløvåg	1 444 444	10,27 %	1 444 444



TESS Vest AS

Noter 2021

Note 7 - Skattekostnad på ordinært resultat

Spesifikasjon av årets skattegrunnlag:		2021
Resultat før skattekostnader		58 678 090
Permanente og andre forskjeller		578 235
Endring i midlertidige forskjeller		1 753 397
Inntekt		61 009 721
Spesifikasjon av årets skattekostnad:		2021
Beregnet skatt av årets resultat		13 422 139
= Sum betalbar skatt		13 422 139
+ endring i utsatt skattefordel		-385 748
= Ordinær skattekostnad		13 036 391
Betalbar skatt i balansen består av:		
Beregnet skatt av årets resultat		13 422 139
= Betalbar skatt i balansen		13 422 139
Midlertidige forskjeller og balanseført utsatt skatt		
	2021	2020
+ Driftsmidler inkl. goodwill	-4 310 832	-4 431 870
+ Varebeholdning	-30 066 212	-26 778 092
+ Utestående fordringer	-100 000	-2 000 001
+ Gevinst- og tapskonto	226 087	282 609
+ Andre forskjeller som påvirker betalbar skatt	-2 425 048	-1 995 255
Sum positive skatteøkende forskjeller	226 087	282 609
Sum negative skatteøkende forskjeller	36 902 093	35 205 218
Grunnlag for beregning av utsatt skatt / skattefordel	-36 676 006	-34 922 609
Balanseført utsatt skattefordel	8 068 721	7 682 973

Penneo Dokumentnøkkel: YE8F4-YT4M6-AQCKU-X1LJ5-KIMFG-0781H



TESS Vest AS

Noter 2021**Note 8 - Egenkapital**

	Aksjekapital / selskapskapital	Annen innskutt egenkapital	Annen egenkapital	Sum egenkapital
Pr 1.1.	5 500 000	49 438 977	87 166 767	142 105 744
+ Årets resultat			45 641 699	45 641 699
- Avsatt ordinært utbytte			6 846 255	6 846 255
Pr 31.12.	5 500 000	49 438 977	125 962 211	180 901 188

Note 9 - Pantstillelser

Pr 31.12.2021 er sum gjeld sikret med pant: kr 0

Selskapet har stilt garanti til Danske Bank for lån tatt opp av andre konsernselskaper. Disse lånene utgjør pr 31.12.2021 kr 526 245 868 (kr 559 316 500).

Eiendeler	Pantlaster	Pantebeløp	Bokført verdi
Driftsløsøre, maskiner og anlegg	Danske Bank	150 000 000	16 904 739
Varelagre	Danske Bank	750 000 000	127 042 510
Kundefordringer	Danske Bank	750 000 000	144 537 466

Note 10 - Langsiktige fordringer og langsiktig gjeld

Fordringer med forfall senere enn 1 år etter balansedagen:

Fordringer på konsernselskaper	2021	2020
Fordringer på TESS Vest Eiendom AS	46 635 830	46 635 830
Sum	46 635 830	46 635 830

Rentesats på øvrige fordring til TESS Vest Eiendom AS er for tiden 2,625 %. Fordringene er avdragsfrie.

Gjeld med forfall senere enn 5 år etter balansedagen:

Gjeld til øvrige		
Gjeld til Erik Jølberg	10 000 000	10 000 000
Total gjeld	10 000 000	10 000 000

Rentesats på gjeld til Erik Jølberg er 0,4 %. Gjelden er avdragsfri.

Vedrørende panteopplysninger se note 9, "Pantstillelser".

Noter for TESS Vest AS

Organisasjonsnr. 916934351

Penneo Dokumentnøkkel: YE8F4-YT4M6-AQCKU-X1LJ5-KIMFG-0781H



TESS Vest AS

Noter 2021**Note 11 - Varekostnad - varebeholdning**

Pr. beholdningstype	2021	2020
Handelsvarer	127 042 510	112 688 646
Totalt	127 042 510	112 688 646

Varelageret er nedskrevet for ukurans med kr 30 066 212 (kr 26 778 092).

Note 12 - Bankgaranti

Tryg Garanti har stilt bankgaranti på vegne av TESS Vest AS for skattetrekk. Bankgarantien er på kr 7 000 000 (7 000 000).

Note 13 - Aksjekapital

Selskapet har 5 500 aksjer, hver pålydende kr 1 000. Samlet aksjekapital utgjør kr 5 500 000. Selskapet har kun en aksjeklasse.

Selskapets aksjeeiere er:

Aksjonærens navn:	Antall aksjer:	Aksjonærens funksjon:
TESS AS	4 961	
Erlend Gjerdevik	103	Daglig leder
Anders Sande Røkke	73	
Erik Jølberg	60	Styreleder
Espen Halland Johansen	34	Styremedlem
Øvrige aksjonærer	269	

Morselskapets forretningskontor er i Lier med adresse Industrigata 8, 3414 Lier, hvor en kan få utlevert konsernregnskap der selskapet inngår.

Note 14 - Kortsiktig gjeld til konsernselskap

TESS AS har en konsernkontoordning i Danske Bank. TESS Vest AS har i denne forbindelse kortsiktig gjeld til TESS AS på kr 43 122 497 pr 31.12.2021 (kr 31 853 280) .

Noter for TESS Vest AS

Organisasjonsnr. 916934351

Penneo Dokumentnøkkel: YE8F4-YT4M6-AQCKU-X1LJ5-KIMFG-0781H



PENNEO

Signaturene i dette dokumentet er juridisk bindende. Dokument signert med "Penneo™ - sikker digital signatur".
De signerende parter sin identitet er registrert, og er listet nedenfor.

"Med min signatur bekrefter jeg alle datoer og innholdet i dette dokument."

Magnus Frøiland

Styremedlem

Serienummer: 9578-5999-4-1157837

IP: 91.184.xxx.xxx

2022-06-02 09:12:40 UTC



Janne Merete Hellebø

Styremedlem

Serienummer: 9578-5993-4-3398498

IP: 91.184.xxx.xxx

2022-06-02 11:00:57 UTC



Espen Halland-Johansen

Styremedlem

Serienummer: 9578-5992-4-2981350

IP: 91.184.xxx.xxx

2022-06-03 06:56:51 UTC



Erlend Gjerdevik

Daglig leder

Serienummer: 9578-5993-4-2869477

IP: 91.184.xxx.xxx

2022-06-03 10:47:39 UTC



Penneo Dokumentnøkkel: YE8F4-YT4M6-AQCKU-X1LJS-KIMFG-0781H

Dokumentet er signert digitalt, med **Penneo.com**. Alle digitale signatur-data i dokumentet er sikret og validert av den datamaskin-utregnede hash-verdien av det opprinnelige dokument. Dokumentet er låst og tids-stemplet med et sertifikat fra en betrodd tredjepart. All kryptografisk bevis er integrert i denne PDF, for fremtidig validering (hvis nødvendig).

Hvordan bekrefter at dette dokumentet er originalen?

Dokumentet er beskyttet av ett Adobe CDS sertifikat. Når du åpner dokumentet i

Adobe Reader, skal du kunne se at dokumentet er sertifisert av **Penneo e-signature service <penneo@penneo.com>**. Dette garanterer at innholdet i dokumentet ikke har blitt endret.

Det er lett å kontrollere de kryptografiske beviser som er lokalisert inne i dokumentet, med Penneo validator - <https://penneo.com/validate>



Bragernes Torg 2A
3017 Drammen
www.bdo.no

Uavhengig revisors beretning

Til generalforsamlingen i Tess Vest AS

Konklusjon

Vi har revidert årsregnskapet til Tess Vest AS

Årsregnskapet består av:

- Balanse per 31. desember 2021,
- Resultatregnskap 2021
- Kontantstrømsoppstilling for regnskapsåret avsluttet per 31. desember 2021
- Noter til årsregnskapet, herunder et sammendrag av viktige regnskapsprinsipper.

Etter vår mening:

- Oppfyller årsregnskapet gjeldende lovkrav, og
- Gir årsregnskapet et rettviseende bilde av selskapets finansielle stilling per 31. desember 2021 og av dets resultat og kontantstrømmer for regnskapsåret i samsvar med regnskapslovens regler og god regnskapsskikk i Norge.

Grunnlag for konklusjonen

Vi har gjennomført revisjonen i samsvar med de internasjonale revisjonsstandardene International Standards on Auditing (ISA-ene). Våre oppgaver og plikter i henhold til disse standardene er beskrevet nedenfor under Revisors oppgaver og plikter ved revisjonen av årsregnskapet. Vi er uavhengige av selskapet slik det kreves i lov, forskrift og International Code of Ethics for Professional Accountants (inkludert internasjonale uavhengighetsstandarder) utstedt av the International Ethics Standards Board for Accountants (IESBA-reglene), og vi har overholdt våre øvrige etiske forpliktelser i samsvar med disse kravene. Innhentet revisjonsbevis er etter vår vurdering tilstrekkelig og hensiktsmessig som grunnlag for vår konklusjon.

Annen informasjon

Styret og daglig leder (ledelsen) er ansvarlig for annen informasjon. Annen informasjon består av årsberetningen. Vår konklusjon om årsregnskapet ovenfor dekker ikke annen informasjon.

I forbindelse med revisjonen av årsregnskapet er det vår oppgave å lese annen informasjon. Formålet er å vurdere hvorvidt det foreligger vesentlig inkonsistens mellom annen informasjon og årsregnskapet og den kunnskap vi har opparbeidet oss under revisjonen av årsregnskapet, eller hvorvidt informasjon i annen informasjon ellers fremstår som vesentlig feil. Vi har plikt til å rapportere dersom annen informasjon fremstår som vesentlig feil. Vi har ingenting å rapportere i så henseende.

Konklusjon om årsberetningen

Basert på kunnskapen vi har opparbeidet oss i revisjonen, mener vi at årsberetningen

- er konsistent med årsregnskapet og
- inneholder de opplysninger som skal gis i henhold til gjeldende lovkrav.

Styret og daglig leders ansvar for årsregnskapet

Styret og daglig leder (ledelsen) er ansvarlig for å utarbeide årsregnskapet og for at det gir et rettviseende bilde i samsvar med regnskapslovens regler og god regnskapsskikk i Norge. Ledelsen er også ansvarlig for slik intern kontroll som den finner nødvendig for å kunne utarbeide et årsregnskap som ikke inneholder vesentlig feilinformasjon, verken som følge av misligheter eller utilsiktede feil.



Ved utarbeidelsen av årsregnskapet må ledelsen ta standpunkt til selskapets evne til fortsatt drift og opplyse om forhold av betydning for fortsatt drift. Forutsetningen om fortsatt drift skal legges til grunn for årsregnskapet så lenge det ikke er sannsynlig at virksomheten vil bli avviklet.

Revisors oppgaver og plikter ved revisjonen av årsregnskapet

Vårt mål er å oppnå betryggende sikkerhet for at årsregnskapet som helhet ikke inneholder vesentlig feilinformasjon, verken som følge av misligheter eller utilsiktede feil, og å avgi en revisjonsberetning som inneholder vår konklusjon. Betryggende sikkerhet er en høy grad av sikkerhet, men ingen garanti for at en revisjon utført i samsvar med lov, forskrift og god revisjonsskikk i Norge, herunder ISA-ene, alltid vil avdekke vesentlig feilinformasjon som eksisterer. Feilinformasjon kan oppstå som følge av misligheter eller utilsiktede feil. Feilinformasjon blir vurdert som vesentlig dersom den enkeltvis eller samlet med rimelighet kan forventes å påvirke økonomiske beslutninger som brukerne foretar basert på årsregnskapet.

For videre beskrivelse av revisors oppgaver og plikter vises det til:
<https://revisorforeningen.no/revisjonsberetninger>

BDO AS

Frode Ludvigsen
statsautorisert revisor
(elektronisk signert)

Penneo Dokumentnøkkel: D1SHQ-ZZWYC-WK4KT-DXK00Y-152WTF-OSCCJ



PENNEO

Signaturene i dette dokumentet er juridisk bindende. Dokument signert med "Penneo™ - sikker digital signatur".
De signerende parter sin identitet er registrert, og er listet nedenfor.

"Med min signatur bekrefter jeg alle datoer og innholdet i dette dokument."

Frode Ludvigsen

Statsautorisert revisor

Serienummer: 9578-5997-4-2557508

IP: 188.95.xxx.xxx

2022-06-07 08:21:31 UTC



Penneo Dokumentnøkkel: D1SHQ-ZZWYC-WK4KT-DXK00Y-152WTF-OSCCJ

Dokumentet er signert digitalt, med **Penneo.com**. Alle digitale signatur-data i dokumentet er sikret og validert av den datamaskin-utregnede hash-verdien av det opprinnelige dokument. Dokumentet er låst og tids-stemplet med et sertifikat fra en betrodd tredjepart. All kryptografisk bevis er integrert i denne PDF, for fremtidig validering (hvis nødvendig).

Hvordan bekrefter at dette dokumentet er originalen?

Dokumentet er beskyttet av ett Adobe CDS sertifikat. Når du åpner dokumentet i

Adobe Reader, skal du kunne se at dokumentet er sertifisert av **Penneo e-signature service <penneo@penneo.com>**. Dette garanterer at innholdet i dokumentet ikke har blitt endret.

Det er lett å kontrollere de kryptografiske beviser som er lokalisert inne i dokumentet, med Penneo validator - <https://penneo.com/validate>