



## ÅRSREGNSKAPET FOR REGNSKAPSÅRET 2019 - GENERELL INFORMASJON

### Enheten

Organisasjonsnummer: 998 415 837  
Organisasjonsform: Aksjeselskap  
Foretaksnavn: SANS FOR BRYLLUP AS  
Forretningsadresse: Storgata 84A  
2609 LILLEHAMMER

### Regnskapsår

Årsregnskapets periode: 01.01.2019 - 31.12.2019

### Konsern

Morselskap i konsern: Nei

### Regnskapsregler

Regler for små foretak benyttet: Ja  
Benyttet ved utarbeidelsen av årsregnskapet til selskapet: Regnskapslovens alminnelige regler

### Årsregnskapet fastsatt av kompetent organ

Bekreftet av representant for selskapet: Wenche Heimlund  
Dato for fastsettelse av årsregnskapet: 01.04.2020

### Grunnlag for avgivelse

År 2019: Årsregnskapet er elektronisk innlevert  
År 2018: Tall er hentet fra elektronisk innlevert årsregnskap fra 2019

*Det er ikke krav til at årsregnskapet m.v. som sendes til Regnskapsregisteret er undertegnet. Kontrollen på at dette er utført ligger hos revisor/enhetens øverste organ. Sikkerheten ivaretas ved at innsender har rolle/rettighet for innsending av årsregnskapet via Altinn, og ved at det bekreftes at årsregnskapet er fastsatt av kompetent organ.*

Brønnøysundregistrene, 02.06.2020



## Resultatregnskap

| Beløp i: NOK                                 | Note | 2019             | 2018             |
|--|------|------------------|------------------|
| <b>RESULTATREGNSKAP</b>                      |      |                  |                  |
| <b>Inntekter</b>                             |      |                  |                  |
| Salgsinntekt                                 |      | 1 530 102        | 1 324 662        |
| <b>Sum inntekter</b>                         |      | <b>1 530 102</b> | <b>1 324 662</b> |
| <b>Kostnader</b>                             |      |                  |                  |
| Varekostnad                                  |      | 899 009          | 807 522          |
| Lønnskostnad                                 | 2    | 243 159          | 319 217          |
| Annen driftskostnad                          |      | 683 585          | 559 284          |
| <b>Sum kostnader</b>                         |      | <b>1 825 752</b> | <b>1 686 023</b> |
| <b>Driftsresultat</b>                        |      | <b>-295 650</b>  | <b>-361 361</b>  |
| <b>Finansinntekter og finanskostnader</b>    |      |                  |                  |
| Annen renteinntekt                           |      | 24               | 47               |
| Annen finansinntekt                          |      | 1 120            | 5 512            |
| <b>Sum finansinntekter</b>                   |      | <b>0</b>         | <b>0</b>         |
| Annen rentekostnad                           |      | 7 241            | 12 166           |
| Annen finanskostnad                          |      | 8 778            | 8 663            |
| <b>Sum finanskostnader</b>                   |      | <b>0</b>         | <b>0</b>         |
| <b>Netto finans</b>                          |      | <b>-14 875</b>   | <b>-15 270</b>   |
| <b>Ordinært resultat før skattekostnad</b>   |      | <b>-310 525</b>  | <b>-376 630</b>  |
| Skattekostnad på ordinært resultat           | 8    |                  | 22 137           |
| <b>Ordinært resultat etter skattekostnad</b> |      | <b>-310 525</b>  | <b>-398 767</b>  |
| <b>Årsresultat</b>                           |      | <b>-310 525</b>  | <b>-398 767</b>  |
| <b>Totalresultat</b>                         |      | <b>-310 525</b>  | <b>-398 767</b>  |
| <b>Overføringer og disponeringer</b>         |      |                  |                  |
| Overføring til/fra fond                      |      |                  | -195 000         |
| Utbytte                                      |      | 0                | 0                |
| Udekket tap                                  |      | -310 525         | -101 088         |



## Resultatregnskap

| <b>Beløp i: NOK</b>                      | <b>Note</b> | <b>2019</b>     | <b>2018</b>     |
|--|-------------|-----------------|-----------------|
| Overføringer til/fra annen egenkapital   |             |                 | -102 679        |
| <b>Sum overføringer og disponeringer</b> |             | <b>-310 525</b> | <b>-398 767</b> |



## Balanse

| Beløp i: NOK                               | Note | 2019             | 2018             |
|--|------|------------------|------------------|
| <b>BALANSE - EIENDELER</b>                 |      |                  |                  |
| <b>Anleggsmidler</b>                       |      |                  |                  |
| <b>Immaterielle eiendeler</b>              |      |                  |                  |
| Sum immaterielle eiendeler                 |      | 0                | 0                |
| <b>Varige driftsmidler</b>                 |      |                  |                  |
| Sum varige driftsmidler                    |      | 0                | 0                |
| <b>Finansielle anleggsmidler</b>           |      |                  |                  |
| Sum finansielle anleggsmidler              |      | 0                | 0                |
| Sum anleggsmidler                          |      | 0                | 0                |
| <b>Omløpsmidler</b>                        |      |                  |                  |
| <b>Varer</b>                               |      |                  |                  |
| Varer                                      | 1    | 1 073 000        | 1 170 000        |
| Sum varer                                  |      | 0                | 0                |
| <b>Fordringer</b>                          |      |                  |                  |
| Kundefordringer                            |      | 24 262           |                  |
| Andre fordringer                           |      | 6 065            | 600              |
| Sum fordringer                             |      | 30 327           | 600              |
| <b>Investeringer</b>                       |      |                  |                  |
| Sum investeringer                          |      | 0                | 0                |
| <b>Bankinnskudd, kontanter og lignende</b> |      |                  |                  |
| Bankinnskudd, kontanter og lignende        | 6    | 67 078           | 77 921           |
| Sum bankinnskudd, kontanter og lignende    |      | 67 078           | 77 921           |
| Sum omløpsmidler                           |      | 1 170 405        | 1 248 521        |
| <b>SUM EIENDELER</b>                       |      | <b>1 170 405</b> | <b>1 248 521</b> |

## BALANSE - EGENKAPITAL OG GJELD

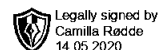


## Balanse

| Beløp i: NOK                             | Note | 2019             | 2018             |
|--|------|------------------|------------------|
| <b>Egenkapital</b>                       |      |                  |                  |
| <b>Innskutt egenkapital</b>              |      |                  |                  |
| Selskapskapital                          | 4    | 145 000          | 145 000          |
| Annen innskutt egenkapital               |      | 0                | 0                |
| <b>Sum innskutt egenkapital</b>          |      | <b>145 000</b>   | <b>145 000</b>   |
| <b>Opptjent egenkapital</b>              |      |                  |                  |
| Udekket tap                              |      | 411 614          | 101 088          |
| <b>Sum opptjent egenkapital</b>          |      | <b>-411 614</b>  | <b>-101 088</b>  |
| <b>Sum egenkapital</b>                   | 3    | <b>-266 614</b>  | <b>43 912</b>    |
| <b>Gjeld</b>                             |      |                  |                  |
| <b>Langsiktig gjeld</b>                  |      |                  |                  |
| <b>Sum avsetninger for forpliktelser</b> |      | <b>0</b>         | <b>0</b>         |
| <b>Annen langsiktig gjeld</b>            |      |                  |                  |
| Gjeld til kredittinstitusjoner           |      |                  | 73 455           |
| <b>Sum annen langsiktig gjeld</b>        |      | <b>0</b>         | <b>73 455</b>    |
| <b>Sum langsiktig gjeld</b>              |      | <b>0</b>         | <b>0</b>         |
| <b>Kortsiktig gjeld</b>                  |      |                  |                  |
| Gjeld til kredittinstitusjoner           |      | 69 748           |                  |
| Leverandørgjeld                          |      | 413 557          | 351 676          |
| Skyldige offentlige avgifter             |      | 63 062           | 61 640           |
| Annen kortsiktig gjeld                   | 7    | 890 652          | 717 839          |
| <b>Sum kortsiktig gjeld</b>              |      | <b>1 437 019</b> | <b>1 131 155</b> |
| <b>Sum gjeld</b>                         |      | <b>1 437 019</b> | <b>1 204 610</b> |
| <b>SUM EGENKAPITAL OG GJELD</b>          |      | <b>1 170 405</b> | <b>1 248 521</b> |



## Noter til regnskap pr. 31.12.2019



### Sans for bryllup AS

#### Note 1 - Regnskapsprinsipper og virkning av prinsippendringer

Årsregnskapet er satt opp i samsvar med regnskapsloven og god regnskapsskikk for små foretak.

##### Fortsatt drift

Forutsetningen om fortsatt drift er lagt til grunn ved utarbeidelsen av årsregnskapet.

##### Driftsinntekter

Inntektsføring ved salg av varer skjer ved leveringstidspunkt. Tjenester inntektsføres i takt med utførelsen.

##### Omløpsmidler/kortsiktig gjeld

Omløpsmidler og kortsiktig gjeld omfatter normalt poster som forfaller til betaling innen ett år etter balansedagen. Omløpsmidler vurderes til laveste av anskaffelseskost og virkelig verdi.

##### Anleggsmidler/Langsiktig gjeld

Anleggsmidler omfatter eiendeler bestemt til varig eie og bruk og vurderes til anskaffelseskost. Anleggsmidlene avskrives over økonomisk levetid.

##### Varer

Varer er vurdert til laveste av anskaffelseskost og salgsverdi.

##### Skatt

Skattekostnaden i resultatregnskapet omfatter både periodens betalbare skatt og endring i utsatt skatt. Utsatt skatt er beregnet med 22% på grunnlag av de midlertidige forskjeller som eksisterer mellom regnskapsmessige og skattemessige verdier, samt ligningsmessig underskudd til fremføring ved utgangen av regnskapsåret. Skatteøkende og skattereduserende midlertidige forskjeller som reverserer eller kan reversere i samme periode er utlignet og nettoført.

#### Note 2 - Ansatte, godtgjørelse, lån til ansatte m.v.

##### Lønnskostnader består av følgende poster

|                                 | 2019           | 2018                      |
|---------------------------------|----------------|---------------------------|
| Lønn                            | 212 318        | 275 596                   |
| Arbeidsgiveravgift              | 29 966         | 39 624                    |
| Annen personalkostnad           | 875            | 3 997                     |
| <b>Sum lønnskostnader</b>       | <b>243 159</b> | <b>319 217</b>            |
| Gjennomsnittlig antall ansatte: | 1              | 1                         |
| <b>Godtgjørelser:</b>           | <b>Lønn</b>    | <b>Annen godtgjørelse</b> |
| Godtgjørelse til daglig leder   | 70 000         | 0                         |

Det er ikke utbetalt godtgjørelse til styret i 2019.

Selskapet har ikke hatt plikt til å ha obligatorisk tjenestepensjon i 2019.

##### Revisor

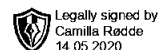
Revisor er fravalgt.

Organisasjonsnummer 998415837

Utarbeidet av Kantall AS - Autorisert regnskapsførerselskap ARS



## Noter til regnskap pr. 31.12.2019



### Sans for bryllup AS

#### Note 3 - Egenkapital

|                                   | <u>Aksjekapital</u> | <u>Overkurs</u> | <u>Annen EK</u> | <u>Sum</u>      |
|-----------------------------------|---------------------|-----------------|-----------------|-----------------|
| Egenkapital 01.01.2019            | 145 000             | 195 000         | -101 088        | 238 912         |
| Årets resultat                    |                     | -195 000        | -310 526        | -505 526        |
| <b>Egenkapital pr. 31.12.2019</b> | <b>145 000</b>      | <b>0</b>        | <b>-411 614</b> | <b>-266 614</b> |

Udekket tap er finansiert av eier.

#### Note 4 - Antall aksjer, aksjeeier m.v.

Selskapets aksjekapital på kr 145 000,- består av 145 000 aksjer pålydende kr 1,-

| <b>Selskapets aksjonærer er:</b>             | <u>Antall</u>         |
|--|-----------------------|
| Camilla Rødde (styrets leder / daglig leder) | <u>145 000</u>        |
| <b>Sum</b>                                   | <b><u>145 000</u></b> |

#### Note 5 - Varige driftsmidler

|                             | <u>Driftsløsøre</u> | <u>Sum</u> |
|-----------------------------|---------------------|------------|
| <b>Ansk.kost 1.1.</b>       | <b>0</b>            | <b>0</b>   |
| Tilgang                     | 0                   | 0          |
| Avgang                      |                     |            |
| Akk.ord.avskr. pr. 31.12.   | 0                   | 0          |
| <b>Bokført verdi 31.12.</b> | <b>0</b>            | <b>0</b>   |
| <b>Årets avskrivninger</b>  | <b>0</b>            | <b>0</b>   |
| Ordinære avskrivninger:     | <u>20%</u>          |            |

#### Note 6 - Bankinnskudd

Av selskapets bankinnskudd er kr 2 565,- bundne bankinnskudd for ansattes skattetrekkmidler.

#### Note - 7 Lån fra aksjonær

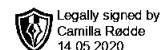
Aksjonær har ytet lån til selskapet med kr 723 519. Lånet er ikke renteberegnet i 2019.

Organisasjonsnummer 998415837

Utarbeidet av Kantall AS - Autorisert regnskapsførerselskap ARS



## Noter til regnskap pr. 31.12.2019



### Sans for bryllup AS

#### Note 8 - Skatter

Spesifikasjon av forskjellen mellom regnskapsmessig resultat før skattekostnad og skattepliktig nettoinntekt.

|  | 2019            | 2018            |
|--|-----------------|-----------------|
| Resultat før skattekostnad               | -310 525        | -376 630        |
| Endring i midlertidige forskjeller       | 0               | 0               |
| Permanente forskjeller                   | 0               | 57              |
| <b>Arets skattemessige resultat</b>      | <b>-310 525</b> | <b>-376 573</b> |
| Underskudd til framføring                | 0               | 0               |
| <b>Arets grunnlag for betalbar skatt</b> | <b>-310 525</b> | <b>-376 573</b> |
| <b>Arets skattekostnad består av:</b>    |                 |                 |
| Betalbar skatt                           | 0               | 0               |
| For lite avsatt tidligere år             | 0               | 22 137          |
| <b>Netto skattekostnad</b>               | <b>0</b>        | <b>22 137</b>   |

Spesifikasjon av midlertidige forskjeller, og beregning av utsatt skatt:

| Midlertidige forskjeller knyttet til          | 31.12.2019      | 31.12.2018      | Endring         |
|---|-----------------|-----------------|-----------------|
| Omløpsmidler                                  | 0               | 0               | 0               |
| Anleggsmidler                                 | 0               | 0               | 0               |
| <b>Sum midlertidige forskjeller</b>           | <b>0</b>        | <b>0</b>        | <b>0</b>        |
| Underskudd til fremføring                     | -687 098        | -376 573        | -310 525        |
| <b>Sum grunnlag utsatt skatt/skattefordel</b> | <b>-687 098</b> | <b>-376 573</b> | <b>-310 525</b> |
| <b>Utsatt skatt / skattefordel (-)</b>        | <b>-151 162</b> | <b>-82 846</b>  | <b>-68 316</b>  |

Det er foretatt utligning av positive og midlertidige forskjeller i den utstrekning det følger god regnskapsskikk. Utsatt skattefordel er ikke ført i regnskapet.

#### Note 9 - Hendelser etter balansedagen

Korona-epidemien og de tiltakene som ble innført i mars 2020 for å hindre spredning av korona-virus, har medført en betydelig nedgang i omsetning for selskapet. Selskapet vil søke kompensasjon gjennom de ordninger som staten legger til rette for.

Organisasjonsnummer 998415837

Utarbeidet av Kantall AS - Autorisert regnskapsførerselskap ARS