



ÅRSREGNSKAPET FOR REGNSKAPSÅRET 2023 - GENERELL INFORMASJON

Enheten

Organisasjonsnummer: 913 116 011
Organisasjonsform: Aksjeselskap
Foretaksnavn: SPARKS AS
Forretningsadresse: Strøket 8
1383 ASKER

Regnskapsår

Årsregnskapets periode: 01.01.2023 - 31.12.2023

Konsern

Morselskap i konsern: Nei

Regnskapsregler

Regler for små foretak benyttet: Ja
Benyttet ved utarbeidelsen av årsregnskapet til selskapet: Regnskapslovens alminnelige regler

Årsregnskapet fastsatt av kompetent organ

Bekreftet av representant for selskapet: Åsmund Sæther
Dato for fastsettelse av årsregnskapet: 07.03.2024

Grunnlag for avgivelse

År 2023: Årsregnskapet er elektronisk innlevert
År 2022: Tall er hentet fra elektronisk innlevert årsregnskap fra 2023

Det er ikke krav til at årsregnskapet m.v. som sendes til Regnskapsregisteret er undertegnet. Kontrollen på at dette er utført ligger hos revisor/enhetens øverste organ. Sikkerheten ivaretas ved at innsender har rolle/rettighet for innsending av årsregnskapet via Altinn, og ved at det bekreftes at årsregnskapet er fastsatt av kompetent organ.

Brønnøysundregistrene, 29.01.2025



Resultatregnskap

| Beløp i: NOK | Note | 2023 | 2022 |
|--|------|-------------------|-------------------|
| RESULTATREGNSKAP | | | |
| Inntekter | | | |
| Salgsinntekt | | 77 358 584 | 80 116 936 |
| Sum inntekter | | 77 358 584 | 80 116 936 |
| Kostnader | | | |
| Varekostnad | | 64 859 039 | 69 169 377 |
| Lønnskostnad | 1, 2 | 6 108 952 | 5 550 265 |
| Avskrivning på varige driftsmidler og immaterielle eiendeler | 3 | 11 664 | 11 667 |
| Annen driftskostnad | | 1 844 720 | 2 189 600 |
| Sum kostnader | | 72 824 375 | 76 920 909 |
| Driftsresultat | | 4 534 210 | 3 196 026 |
| Finansinntekter og finanskostnader | | | |
| Annen renteinntekt | | 25 877 | 141 |
| Annen finansinntekt | | 291 037 | 142 946 |
| Sum finansinntekter | | 316 914 | 143 088 |
| Annen rentekostnad | | -4 417 | 7 100 |
| Annen finanskostnad | | 6 708 | 82 767 |
| Sum finanskostnader | | -2 291 | -89 866 |
| Netto finans | | 314 623 | 53 222 |
| Resultat før skattekostnad | | 4 848 833 | 3 249 248 |
| Skattekostnad | 4, 5 | 1 092 623 | 722 662 |
| Årsresultat | | 3 756 210 | 2 526 586 |
| Overføringer og disponeringer | | | |
| Tilleggsutbytte | | 2 500 000 | 1 500 000 |
| Annen egenkapital | | 1 256 210 | 1 026 586 |
| Sum overføringer og disponeringer | | 3 756 210 | 2 526 586 |



Balanse

| Beløp i: NOK | Note | 2023 | 2022 |
|--|------|-------------------|-------------------|
| BALANSE - EIENDELER | | | |
| Anleggsmidler | | | |
| Immaterielle eiendeler | | | |
| Sum immaterielle eiendeler | | 0 | 0 |
| Varige driftsmidler | | | |
| Maskiner og anlegg | 3 | 6 808 | 18 472 |
| Sum varige driftsmidler | | 6 808 | 18 472 |
| Finansielle anleggsmidler | | | |
| Andre langsiktige fordringer | | 6 375 | 6 375 |
| Sum finansielle anleggsmidler | | 6 375 | 6 375 |
| Sum anleggsmidler | | 13 183 | 24 847 |
| Omløpsmidler | | | |
| Varer | | | |
| Varer | | 2 836 596 | 2 771 410 |
| Sum varer | | 2 836 596 | 2 771 410 |
| Fordringer | | | |
| Kundefordringer | | 11 162 907 | 10 781 550 |
| Andre kortsiktige fordringer | | 150 646 | 901 308 |
| Sum fordringer | | 11 313 552 | 11 682 858 |
| Investeringer | | | |
| Sum investeringer | | 0 | 0 |
| Bankinnskudd, kontanter og lignende | | | |
| Bankinnskudd, kontanter og lignende | | 4 540 717 | 3 284 755 |
| Sum bankinnskudd, kontanter og lignende | | 4 540 717 | 3 284 755 |
| Sum omløpsmidler | | 18 690 865 | 17 739 022 |
| SUM EIENDELER | | 18 704 048 | 17 763 869 |



Balanse

| Beløp i: NOK | Note | 2023 | 2022 |
|--|------|-------------------|-------------------|
| BALANSE - EGENKAPITAL OG GJELD | | | |
| Egenkapital | | | |
| Innskutt egenkapital | | | |
| Aksjekapital | 6, 7 | 500 000 | 500 000 |
| Sum innskutt egenkapital | | 500 000 | 500 000 |
| Opptjent egenkapital | | | |
| Annen egenkapital | 7 | 5 854 489 | 4 598 279 |
| Sum opptjent egenkapital | | 5 854 489 | 4 598 279 |
| Sum egenkapital | | 6 354 489 | 5 098 279 |
| Gjeld | | | |
| Langsiktig gjeld | | | |
| Utsatt skatt | 4, 5 | 0 | 0 |
| Sum avsetninger for forpliktelser | | 0 | 0 |
| Annen langsiktig gjeld | | | |
| Sum annen langsiktig gjeld | | 0 | 0 |
| Sum langsiktig gjeld | | 0 | 0 |
| Kortsiktig gjeld | | | |
| Leverandørgjeld | | 6 641 463 | 6 810 833 |
| Betalbar skatt | 4, 5 | 1 092 623 | 722 662 |
| Skyldige offentlige avgifter | | 3 100 361 | 2 707 858 |
| Utbytte | | 0 | 1 500 000 |
| Annen kortsiktig gjeld | | 1 515 112 | 924 238 |
| Sum kortsiktig gjeld | | 12 349 559 | 12 665 590 |
| Sum gjeld | | 12 349 559 | 12 665 590 |
| SUM EGENKAPITAL OG GJELD | | 18 704 048 | 17 763 869 |



Brønnøysundregistrene

ÅRSREGNSKAP FOR REGNSKAPSÅRET 2023 - GENERELL INFORMASJON

Journalnummer: 2024 324159

Enheten

Organisasjonsnummer: 913 116 011
Organisasjonsform: Aksjeselskap
Foretaksnavn: SPARKS AS
Forretningsadresse: Strøket 8
1383 ASKER

Regnskapsår

Årsregnskapets periode: 01.01.2023 - 31.12.2023

Konsern

Morselskap i konsern: Nei

Regnskapsregler

Regler for små foretak benyttet: Ja
Benyttet ved utarbeidelsen av
årsregnskapet til selskapet: Regnskapslovens alminnelige regler

Årsregnskapet fastsatt av kompetent organ

Bekreftet av representant for selskapet: Åsmund Sæther
Dato for fastsettelse av årsregnskapet: 07.03.2024

Revisjon

Årsregnskapet er utarbeidet av ekstern
autorisert regnskapsfører: Ja
Ekstern autorisert regnskapsfører har i
løpet av regnskapsåret bistått ved den
løpende regnskapsføringen eller utført
andre tjenester for selskapet enn å
utarbeide årsregnskapet: Ja

Grunnlag for avgivelse

År 2023: Årsregnskap er elektronisk innlevert.
År 2022: Tall er hentet fra elektronisk innlevert årsregnskap fra 2023.

Det er ikke krav til at årsregnskapet m.v. som sendes til Regnskapsregisteret er undertegnet. Kontrollen på at dette er utført ligger hos revisor/enhetens øverste organ. Sikkerheten ivaretas ved at innsender har rolle/rettighet for innsending av årsregnskapet via Altinn, og ved at det bekreftes at årsregnskapet er fastsatt av kompetent organ.

Brønnøysundregistrene, 12.03.2024

Brønnøysundregistrene
Postadresse: Postboks 900, 8910 Brønnøysund
Telefon: 75 00 75 00
E-post: firmapost@brreg.no Internett: www.brreg.no
Organisasjonsnummer: 974 760 673



Organisasjonsnr: 913 116 011
SPARKS AS

RESULTATREGNSKAP

| Beløp i: NOK | Note | 2023 | 2022 |
|--|-------------|-------------------|-------------------|
| RESULTATREGNSKAP | | | |
| Inntekter | | | |
| Salgsinntekt | | 77 358 584 | 80 116 936 |
| Sum inntekter | | 77 358 584 | 80 116 936 |
| Kostnader | | | |
| Varekostnad | | 64 859 039 | 69 169 377 |
| Lønnskostnad | 1, 2 | 6 108 952 | 5 550 265 |
| Avskrivning på varige driftsmidler og immaterielle eiendeler | 3 | 11 664 | 11 667 |
| Annen driftskostnad | | 1 844 720 | 2 189 600 |
| Sum kostnader | | 72 824 375 | 76 920 909 |
| Driftsresultat | | 4 534 210 | 3 196 026 |
| Finansinntekter og finanskostnader | | | |
| Annen renteinntekt | | 25 877 | 141 |
| Annen finansinntekt | | 291 037 | 142 946 |
| Sum finansinntekter | | 316 914 | 143 088 |
| Annen rentekostnad | | -4 417 | 7 100 |
| Annen finanskostnad | | 6 708 | 82 767 |
| Sum finanskostnader | | -2 291 | -89 866 |
| Netto finans | | 314 623 | 53 222 |
| Resultat før skattekostnad | | 4 848 833 | 3 249 248 |
| Skattekostnad | 4, 5 | 1 092 623 | 722 662 |
| Årsresultat | | 3 756 210 | 2 526 586 |
| Overføringer og disponeringer | | | |
| Tilleggsutbytte | | 2 500 000 | 1 500 000 |
| Annen egenkapital | | 1 256 210 | 1 026 586 |
| Sum overføringer og disponeringer | | 3 756 210 | 2 526 586 |



Organisasjonsnr: 913 116 011
SPARKS AS

BALANSE

| Beløp i: NOK | Note | 2023 | 2022 |
|--|------|-------------------|-------------------|
| BALANSE - EIENDELER | | | |
| Anleggsmidler | | | |
| Immaterielle eiendeler | | | |
| Sum immaterielle eiendeler | | 0 | 0 |
| Varige driftsmidler | | | |
| Maskiner og anlegg | 3 | 6 808 | 18 472 |
| Sum varige driftsmidler | | 6 808 | 18 472 |
| Finansielle anleggsmidler | | | |
| Andre langsiktige fordringer | | 6 375 | 6 375 |
| Sum finansielle anleggsmidler | | 6 375 | 6 375 |
| Sum anleggsmidler | | 13 183 | 24 847 |
| Omløpsmidler | | | |
| Varer | | | |
| Varer | | 2 836 596 | 2 771 410 |
| Sum varer | | 2 836 596 | 2 771 410 |
| Fordringer | | | |
| Kundefordringer | | 11 162 907 | 10 781 550 |
| Andre kortsiktige fordringer | | 150 646 | 901 308 |
| Sum fordringer | | 11 313 552 | 11 682 858 |
| Investeringer | | | |
| Sum investeringer | | 0 | 0 |
| Bankinnskudd, kontanter og lignende | | | |
| Bankinnskudd, kontanter og lignende | | 4 540 717 | 3 284 755 |
| Sum bankinnskudd, kontanter og lignende | | 4 540 717 | 3 284 755 |
| Sum omløpsmidler | | 18 690 865 | 17 739 022 |
| SUM EIENDELER | | 18 704 048 | 17 763 869 |
| BALANSE - EGENKAPITAL OG GJELD | | | |
| Egenkapital | | | |
| Innskutt egenkapital | | | |
| Aksjekapital | 6, 7 | 500 000 | 500 000 |



| | | | |
|--|------|-------------------|-------------------|
| Sum innskutt egenkapital | | 500 000 | 500 000 |
| Opptjent egenkapital | | | |
| Annen egenkapital | 7 | 5 854 489 | 4 598 279 |
| Sum opptjent egenkapital | | 5 854 489 | 4 598 279 |
| Sum egenkapital | | 6 354 489 | 5 098 279 |
| Gjeld | | | |
| Langsiktig gjeld | | | |
| Utsatt skatt | 4, 5 | 0 | 0 |
| Sum avsetninger for forpliktelser | | 0 | 0 |
| Annen langsiktig gjeld | | 0 | 0 |
| Sum annen langsiktig gjeld | | 0 | 0 |
| Sum langsiktig gjeld | | 0 | 0 |
| Kortsiktig gjeld | | | |
| Leverandørgjeld | | 6 641 463 | 6 810 833 |
| Betalbar skatt | 4, 5 | 1 092 623 | 722 662 |
| Skyldige offentlige avgifter | | 3 100 361 | 2 707 858 |
| Utbytte | | 0 | 1 500 000 |
| Annen kortsiktig gjeld | | 1 515 112 | 924 238 |
| Sum kortsiktig gjeld | | 12 349 559 | 12 665 590 |
| Sum gjeld | | 12 349 559 | 12 665 590 |
| SUM EGENKAPITAL OG GJELD | | 18 704 048 | 17 763 869 |



Organisasjonsnr: 913 116 011
SPARKS AS

NOTEOPPLYSNINGER - SELSKAP - alle poster oppgitt i hele tall

Note

Regnskapsprinsipper

Årsregnskapet er satt opp i samsvar med regnskapsloven og god regnskapsskikk for små foretak. Salgsinntekter Inntektsføring ved salg av varer skjer på leveringstidspunktet. Tjenester inntektsføres etter hvert som de leveres. Klassifisering og vurdering av balanseposter Anleggsmidler er eiendeler bestemt til varig eie eller bruk. Eiendeler som er knyttet til varekretsløpet er klassifisert som omløpsmidler. Fordringer klassifiseres som omløpsmidler hvis de forfaller til betaling innen ett år etter transaksjonsdagen. Tilsvarende klassifiseres gjeld som kortsiktig hvis gjelden forfaller til betaling innen ett år. Langsiktig gjeld er gjeld som forfaller senere enn ett år etter transaksjonsdagen. Første års avdrag på langsiktige fordringer og langsiktig gjeld klassifiseres likevel ikke som omløpsmiddel og kortsiktig gjeld. Omløpsmidler vurderes til laveste av anskaffelseskost og virkelig verdi. Kortsiktig gjeld balanseføres til nominelt beløp på etableringstidspunktet. Anleggsmidler vurderes til anskaffelseskost. Varige anleggsmidler avskrives etter en fornuftig avskrivningsplan. Anleggsmidlene nedskrives til virkelig verdi ved verdifall som ikke forventes å være forbigående. Langsiktig gjeld med unntak av andre avsetninger balanseføres til nominelt beløp på etableringstidspunktet. Fordringer Kundefordringer og andre fordringer er oppført i balansen til pålydende etter fradrag for avsetning til forventet tap. Avsetning til tap gjøres på grunnlag av individuelle vurderinger av de enkelte fordringene. I tillegg gjøres det for øvrige kundefordringer en uspesifisert avsetning for å dekke antatt tap. Varebeholdninger Lager av innkjøpte varer er verdsatt til laveste av anskaffelseskost etter FIFO-prinsippet og virkelig verdi. Egentilvirkede ferdigvarer og varer under tilvirkning er vurdert til variabel tilvirkningskost. For råvarer er gjenanskaffelseskost vurdert som tilnærming til virkelig verdi. Det foretas nedskrivning for påregnelig ukurans. Varige driftsmidler Varige driftsmidler balanseføres og avskrives over driftsmidlenes levetid dersom de har antatt levetid over 3 år og har en kostpris som overstiger kr 15.000. Direkte vedlikehold av driftsmidler kostnadsføres løpende under driftskostnader, mens påkostninger eller forbedringer tillegges driftsmidlets kostpris og avskrives i takt med driftsmidlet. Skatt Skattekostnaden i resultatregnskapet omfatter både periodens betalbare skatt og endring i utsatt skatt. Utsatt skatt er beregnet med 22% på grunnlag av de midlertidige forskjeller som eksisterer mellom regnskapsmessige og skattemessige verdier, samt formuesmessig underskudd til fremføring ved utgangen av regnskapsåret. Skatteøkende og skattereduserende midlertidige forskjeller som reverserer eller kan reversere i samme periode er fastsatt og skattevirkningen er beregnet på nettogrunnlaget.

Note

2

Antall årsverk i regnskapsåret

4.00

Note

1



Spesifisering av resultatregnskapet

Lønnskostnader

| | | |
|---------------------------|--------------|------------------|
| <u>Lønn</u> | <u>Årets</u> | <u>Fjorårets</u> |
| | 4725591.00 | 4430718.00 |
| <u>Folketrygdavgift</u> | <u>Årets</u> | <u>Fjorårets</u> |
| | 797879.00 | 690143.00 |
| <u>Andre ytelser</u> | <u>Årets</u> | <u>Fjorårets</u> |
| | 585482.00 | 429404.00 |
| <u>Sum lønnskostnader</u> | <u>Årets</u> | <u>Fjorårets</u> |
| | 6108952.00 | 5550265.00 |

Note

Ekstraordinære inntekter og kostnader

| | |
|------------|--------------|
| <u>Sum</u> | <u>Beløp</u> |
|------------|--------------|

Note

3

Varige driftsmidler og immaterielle eiendeler

| | | |
|---------------------------------|----------------------------|----------------------------|
| <u>Anskaffelseskost 01.01.</u> | <u>Varige driftsmidler</u> | <u>Immaterielle eiend.</u> |
| | 56260.00 | 0.00 |
| <u>Anskaffelseskost 31.12.</u> | <u>Varige driftsmidler</u> | <u>Immaterielle eiend.</u> |
| | 56260.00 | 0.00 |
| <u>Samlede av-/nedskrivn.</u> | <u>Varige driftsmidler</u> | <u>Immaterielle eiend.</u> |
| | 49455.00 | 0.00 |
| <u>Balanseført verdi 31.12.</u> | <u>Varige driftsmidler</u> | <u>Immaterielle eiend.</u> |
| | 6805.00 | 0.00 |
| <u>Årets av-/nedskrivn.</u> | <u>Varige driftsmidler</u> | <u>Immaterielle eiend.</u> |
| | 11667.00 | 0.00 |

Anskaffelseskost - balanseførte lånekostnader, egentilvirkede anleggsmidler

Goodwill spesifisert for hvert enkelt virksomhetskjøp

Avskrivningsplan for goodwill som er lenger enn fem år - begrunnelse


Mer om varige driftsmidler/immaterielle eiendeler

Konsernregnskap

Morselskapet sitt navn



 BankID Signing
Jon Retsnes
2024-03-07

 BankID Signing
Asmund Sæther
2024-03-07

 MittID Signing
Thomas Mathiesen
2024-03-07

 BankID Signing
Geir Markussen
2024-03-07

Arsoppgjør for

SPARKS AS

913116011

01.01.2023 - 31.12.2023


| Innhold | Side |
|----------------------|------|
| Resultatregnskap | 2 |
| Eiendeler | 3 |
| Egenkapital og gjeld | 4 |
| Noter | 5 |



SPARKS AS
913 116 011

 BankID Signing
Jon Røfsnes
2024-03-07

 BankID Signing
Asmund Sæther
2024-03-07

 BankID Signing
Thomas Mathiesen
2024-03-07

 BankID Signing
Geir Markussen
2024-03-07

Resultatregnskap

| | Note | 2023 | |
|--|------|--------------------|--------------------|
| Driftsinntekter | | | |
| Salgsinntekt | | 77 358 584 | 80 116 936 |
| Sum driftsinntekter | | 77 358 584 | 80 116 936 |
| Driftskostnader | | | |
| Varekostnad | | -64 859 039 | -69 169 377 |
| Lønnskostnad | 1, 2 | -6 108 952 | -5 550 265 |
| Avskrivning på varige driftsmidler og immaterielle eiendeler | 3 | -11 664 | -11 667 |
| Annen driftskostnad | | -1 844 720 | -2 189 600 |
| Sum driftskostnader | | -72 824 375 | -76 920 909 |
| Driftsresultat | | 4 534 210 | 3 196 026 |
| Finansinntekter | | | |
| Annen renteinntekt | | 25 877 | 141 |
| Annen finansinntekt | | 291 037 | 142 946 |
| Sum finansinntekter | | 316 914 | 143 088 |
| Finanskostnader | | | |
| Annen rentekostnad | | 4 417 | -7 100 |
| Annen finanskostnad | | -6 708 | -82 767 |
| Sum finanskostnader | | -2 291 | -89 866 |
| Netto finans | | 314 623 | 53 222 |
| Resultat før skattekostnad | | 4 848 833 | 3 249 248 |
| Skattekostnad | 4, 5 | -1 092 623 | -722 662 |
| Årsresultat | | 3 756 210 | 2 526 586 |
| Overføringer | | | |
| Tilleggsutbytte | | 2 500 000 | 1 500 000 |
| Annen egenkapital | | 1 256 210 | 1 026 586 |
| Sum overføringer | | 3 756 210 | 2 526 586 |



SPARKS AS
913 116 011

Balanse

EIENDELER

Anleggsmidler

Varige driftsmidler

Maskiner og anlegg

Sum varige driftsmidler

Finansielle anleggsmidler

Andre langsiktige fordringer

Sum finansielle anleggsmidler

Sum anleggsmidler

Omløpsmidler

Varer

Varer

Sum varer

Fordringer

Kundefordringer

Andre kortsiktige fordringer

Sum fordringer

Bankinnskudd, kontanter og lignende

Bankinnskudd, kontanter og lignende

Sum bankinnskudd, kontanter og lignende

Sum omløpsmidler

SUM EIENDELER

Note

31.12.2023

6 808

6 808

6 375

6 375

13 183

2 836 596

2 836 596

11 162 907

150 646

11 313 552

4 540 717

4 540 717

18 690 865

18 704 048

18 472

18 472

6 375

6 375

24 847

2 771 410

2 771 410

10 781 550

901 308

11 682 858

3 284 755


3 284 755

17 739 022

17 763 869

 BankID Signing
Jon Røfsnes
2024-03-07

 BankID Signing
Asmund Sæther
2024-03-07

 BankID Signing
Thomas Mathiesen
2024-03-07

 BankID Signing
Geir Markusen
2024-03-07



SPARKS AS
913 116 011

Balanse

EGENKAPITAL OG GJELD

Egenkapital

Innskutt egenkapital

Aksjekapital

Sum innskutt egenkapital

Opptjent egenkapital

Annen egenkapital

Sum opptjent egenkapital

Sum egenkapital

Gjeld

Kortsiktig gjeld

Leverandørgjeld

Betalbar skatt

Skyldige offentlige avgifter

Utbytte

Annen kortsiktig gjeld

Sum kortsiktig gjeld

Sum gjeld

SUM EGENKAPITAL OG GJELD

Note

31.12.2023

500 000

500 000

5 854 489

5 854 489

6 354 489

6 641 463

1 092 623

3 100 361

0

1 515 112

12 349 559

12 349 559

18 704 048

500 000

500 000

4 598 279

4 598 279

5 098 279

6 810 833

722 662

2 707 858

1 500 000

924 238


12 665 590

12 665 590

17 763 869

 BankID Signing
Jon Refsnes
2024-03-07

 BankID Signing
Åsmund Sæther
2024-03-07

 MitID Signing
Thomas Mathiesen
2024-03-07

 BankID Signing
Geir Markussen
2024-03-07

Asker, 07.03.2024

Thomas Mathiesen
styrets leder

Jon Refsnes
styremedlem

Åsmund Sæther
styremedlem

Geir Markussen
styremedlem



SPARKS AS
913116011

Noter

Regnskapsprinsipper

Årsregnskapet er satt opp i samsvar med regnskapsloven og god regnskapsskikk for små foretak.

Salgsinntekter

Inntektsføring ved salg av varer skjer på leveringstidspunktet. Tjenester inntektsføres etter hvert som de leveres.

Klassifisering og vurdering av balanseposter

Anleggsmidler er eiendeler bestemt til varig eie eller bruk. Eiendeler som er knyttet til varekretsløpet er klassifisert som omløpsmidler. Fordringer klassifiseres som omløpsmidler hvis de forfaller til betaling innen ett år etter transaksjonsdagen. Tilsvarende klassifiseres gjeld som kortsiktig hvis gjelden forfaller til betaling innen ett år.

Omløpsmidler vurderes til laveste av anskaffelseskost og virkelig verdi. Kortsiktig gjeld balanseføres til nominelt beløp på etableringstidspunktet. Anleggsmidler vurderes til anskaffelseskost. Varige anleggsmidler avskrives etter en fornuftig avskrivningsplan. Anleggsmidlene nedskrives til virkelig verdi ved verdifall som ikke forventes å være forbigående. Langsiktig gjeld med unntak av andre avsetninger balanseføres til nominelt beløp på etableringstidspunktet.

Fordringer

Kundefordringer og andre fordringer er oppført i balansen til pålydende etter fradrag for avsetning til forventet tap. Avsetning til tap gjøres på grunnlag av individuelle vurderinger av de enkelte fordringene.

Varebeholdninger

Lager av innkjøpte varer er verdsatt til laveste verdi av anskaffelseskost etter FIFO- prinsippet og virkelig verdi. Det foretas nedskrivning for påregnelig ukurans.

Varige driftsmidler

Varige driftsmidler balanseføres og avskrives over driftsmidlenes levetid dersom de har antatt levetid over 3 år og har en kostpris som overstiger kr 15 000. Direkte vedlikehold av driftsmidler kostnadsføres løpende under driftskostnader, mens påkostninger eller forbedringer tillegges driftsmidlets kostpris og avskrives i takt med driftsmidlet.

Forøvrig er følgende regnskapsprinsipper anvendt:

Forsikret pensjonsforpliktelse er ikke balanseført - kostnaden er lik premien. Leieavtaler er ikke balanseført. Fordringer og gjeld i utenlandsk valuta er verdsatt til kursen ved regnskapsårets slutt. Kursgevinster og kurstap i utenlandsk valuta føres som finansinntekt og finanskosnad.

Skatt


Skattekostnaden i resultatregnskapet omfatter både periodens betalbare skatt og endring i utsatt skatt. Utsatt skatt er beregnet med 22% på grunnlag av de midlertidige forskjeller som eksisterer mellom regnskapsmessige og skattemessige verdier, samt skattemessig underskudd til fremføring ved utgangen av regnskapsåret. Skatteøkende og skattereduserende midlertidige forskjeller som reverserer eller kan reversere i samme periode er fastsatt og skattevirkningen er beregnet på netto grunnlaget.

Selskapet har ikke endret regnskapsprinsipp fra 2022 til 2023.






SPARKS AS
913116011

 BankID Signing
Jon Røfsnes
2024-03-07

 BankID Signing
Asmund Sæther
2024-03-07

 BankID Signing
Thomas Mathiesen
2024-03-07

 BankID Signing
Geir Markussen
2024-03-07

Note 1 - Lønnskostnader

| Spesifikasjon av lønnskostnader | 2023 | |
|---------------------------------|------------------|------------------|
| Lønn | 4 725 591 | |
| Arbeidsgiveravgift | 797 879 | 690 143 |
| Pensjonskostnader | 0 | 0 |
| Andre relaterte ytelser | 585 482 | 429 404 |
| Sum | 6 108 952 | 5 550 265 |

Note 2 - Antall årsverk

Antall årsverk sysselsatt i regnskapsåret: 4

Note 3 - Varige driftsmidler og immaterielle eiendeler

| | Varige driftsmidler |
|--|---------------------|
| Anskaffelseskost 01.01. | 56 260 |
| Tilgang i året | 0 |
| Avgang i året | 0 |
| Anskaffelseskost 31.12. | 56 260 |
| Samlede avskrivninger, nedskrivninger og reverseringer av nedskrivninger | -49 455 |
| Balansført verdi per 31.12. | 6 805 |
| Avskrivninger, nedskrivninger og reverseringer av nedskrivninger i regnskapsåret | 11 667 |

Note 4 - Midlertidige forskjeller - utsatt skatt/skattefordel

Utsatt skatt/utsatt skattefordel i balansen avsettes på grunnlag av forskjeller mellom regnskapsmessige og skattemessige verdier i henhold til norsk regnskapsstandard for skatt.

Midlertidige skatteøkende og skattereduserende forskjeller som kan utlignes er nettoført.

| Midlertidige forskjeller knyttet til: | 01.01.2023 | 31.12.2023 | Endring |
|---|-----------------|-----------------|--------------|
| Anleggsmidler | -3 928 | -11 112 | 7 184 |
| Omløpsmidler | -118 000 | -118 000 | 0 |
| Kortsiktig gjeld | 0 | 0 | 0 |
| Andel skattepliktig avsatt utbytte | 0 | 0 | 0 |
| Netto forskjeller | -121 928 | -129 112 | 7 184 |
| Skattereduserende forskjeller som ikke kan utlignes | 121 928 | 129 112 | -7 184 |
| Sum midlertidige forskjeller som påvirker betalbar skatt | 0 | 0 | 0 |
| Utsatt skatt 31.12.2023 basert på 22 % | 0 | 0 | 0 |

Note 5 - Spesifisering av skatt

| Skattekostnad | 2023 | 2022 |
|--|------------------|------------------|
| Betalbar skatt på alminnelig inntekt | 1 092 623 | 722 662 |
| Skattekostnad | 1 092 623 | 722 662 |
| Skattepliktig inntekt | | |
| Resultat før skatt | 4 848 833 | 3 249 248 |
| Permanente forskjeller | 110 451 | 29 512 |
| +/- Endring i midlertidige forskjeller | 7 184 | 6 067 |
| Skattepliktig inntekt | 4 966 468 | 3 284 827 |



SPARKS AS

913116011

Betalbar skatt i balansen


Betalbar skatt på årets resultat


1 092 623

Sum betalbar skatt i balansen

1 092 623

 BankID Signing
Jon Retsnes
2024-03-07

 BankID Signing
Asmund Sæther
2024-03-07

 BankID Signing
Thomas Mathiesen
2024-03-07

 BankID Signing
Geir Markussen
2024-03-07

Note 6 - Aksjekapital

| Aksjeklasse | Antall aksjer | Aksjenes pålydende | Bokført verdi |
|-------------|---------------|--------------------|---------------|
| Ord. aksjer | 500 | 1 000 | 500 000 |

| Aksjonærer | Antall aksjer | Eierandel % | Aksjeklasse |
|-----------------------------|---------------|-------------|-------------|
| Geir Markussen | 150 | 30,00 | Ord. aksjer |
| Transformer AS | 150 | 30,00 | Ord. aksjer |
| EstiChem AS | 100 | 20,00 | Ord. aksjer |
| Rtech AS | 100 | 20,00 | Ord. aksjer |
| Totalt antall aksjer | 500 | 100 | |

Note 7 - Egenkapital

| | Aksjekapital | Opptjent egenkapital | Sum |
|---|----------------|----------------------|------------------|
| Egenkapital 31.12 forrige år | 500 000 | 4 598 279 | 5 098 279 |
| Årsresultat | 0 | 3 756 210 | 3 756 210 |
| Tilleggsutbytte i løpet av året, basert på siste fastsatte regnskap | 0 | -2 500 000 | -2 500 000 |
| Egenkapital 31.12.2023 | 500 000 | 5 854 489 | 6 354 489 |



Revisjon Sør AS
Henrik Wergelands gate 27
4612 Kristiansand
TLF 38 12 38 60

www.revisjonsor.no
post@revisjonsor.no

Org. nr. 943 708 428 MVA
Foretaksregisteret

Godkjent revisjonselskap
Autorisert regnskapsførerselskap
Medlem av Den norske Revisorforening

Til generalforsamlingen i Sparks AS

Uavhengig revisors beretning for 2023

Konklusjon

Vi har revidert årsregnskapet for Sparks AS som viser et overskudd på NOK 3 756 210. Årsregnskapet består av balanse per 31. desember 2023, resultatregnskap for regnskapsåret avsluttet per denne datoen og noter til årsregnskapet, herunder et sammendrag av viktige regnskapsprinsipper.

Etter vår mening

- oppfyller årsregnskapet gjeldende lovkrav, og
- gir årsregnskapet et rettviseende bilde av selskapets finansielle stilling per 31. desember 2023 og av dets resultater for regnskapsåret avsluttet per denne datoen i samsvar med regnskapslovens regler og god regnskapsskikk i Norge.

Grunnlag for konklusjonen

Vi har gjennomført revisjonen i samsvar med International Standards on Auditing (ISA-ene). Våre oppgaver og plikter i henhold til disse standardene er beskrevet nedenfor under "Revisors oppgaver og plikter ved revisjonen av årsregnskapet". Vi er uavhengige av selskapet i samsvar med kravene i relevante lover og forskrifter i Norge og International Code of Ethics for Professional Accountants (inkludert internasjonale uavhengighetsstandarder) utstedt av International Ethics Standards Board for Accountants (IESBA-reglene), og vi har overholdt våre øvrige etiske forpliktelser i samsvar med disse kravene. Innhentet revisjonsbevis er etter vår vurdering tilstrekkelig og hensiktsmessig som grunnlag for vår konklusjon.

Ledelsens ansvar for årsregnskapet

Styret og ledelsen er ansvarlige for å utarbeide årsregnskapet og for at det gir et rettviseende bilde i samsvar med regnskapslovens regler og god regnskapsskikk i Norge. Ledelsen er også ansvarlig for slik intern kontroll som den finner nødvendig for å kunne utarbeide et årsregnskap som ikke inneholder vesentlig feilinformasjon, verken som følge av misligheter eller utilsiktede feil.

Ved utarbeidelsen av årsregnskapet må ledelsen ta standpunkt til selskapets evne til fortsatt drift og opplyse om forhold av betydning for fortsatt drift. Forutsetningen om fortsatt drift skal legges til grunn for årsregnskapet så lenge det ikke er sannsynlig at virksomheten vil bli avvirket.

Revisors oppgaver og plikter ved revisjonen av årsregnskapet

Vårt mål er å oppnå betryggende sikkerhet for at årsregnskapet som helhet ikke inneholder vesentlig feilinformasjon, verken som følge av misligheter eller utilsiktede feil, og å avgi en revisjonsberetning som inneholder vår konklusjon. Betryggende sikkerhet er en høy grad av sikkerhet, men ingen garanti for at en revisjon utført i samsvar med ISA-ene, alltid vil avdekke vesentlig feilinformasjon.



Uavhengig revisors beretning 2023 for Sparks AS

Feilinformasjon kan oppstå som følge av misligheter eller utilsiktede feil. Feilinformasjon er å anse som vesentlig dersom den enkeltvis eller samlet med rimelighet kan forventes å påvirke de økonomiske beslutningene som brukerne foretar på grunnlag av årsregnskapet.

For videre beskrivelse av revisors oppgaver og plikter vises det til:
<https://revisorforeningen.no/revisjonsberetninger>

Kristiansand, 7. mars 2024

Revisjon Sør AS

Ole Martin Omdal
Statsautorisert revisor



SPARKS AS
913 116 011

Resultatregnskap

| | Note | 2023 | 2022 |
|--|------|--------------------|--------------------|
| Driftsinntekter | | | |
| Salgsinntekt | | 77 358 584 | 80 116 936 |
| Sum driftsinntekter | | 77 358 584 | 80 116 936 |
| Driftskostnader | | | |
| Varekostnad | | -64 859 039 | -69 169 377 |
| Lønnskostnad | 1, 2 | -6 108 952 | -5 550 265 |
| Avskrivning på varige driftsmidler og immaterielle eiendeler | 3 | -11 664 | -11 667 |
| Annen driftskostnad | | -1 844 720 | -2 189 600 |
| Sum driftskostnader | | -72 824 375 | -76 920 909 |
| Driftsresultat | | 4 534 210 | 3 196 026 |
| Finansinntekter | | | |
| Annen renteinntekt | | 25 877 | 141 |
| Annen finansinntekt | | 291 037 | 142 946 |
| Sum finansinntekter | | 316 914 | 143 088 |
| Finanskostnader | | | |
| Annen rentekostnad | | 4 417 | -7 100 |
| Annen finanskostnad | | -6 708 | -82 767 |
| Sum finanskostnader | | -2 291 | -89 866 |
| Netto finans | | 314 623 | 53 222 |
| Resultat før skattekostnad | | 4 848 833 | 3 249 248 |
| Skattekostnad | 4, 5 | -1 092 623 | -722 662 |
| Årsresultat | | 3 756 210 | 2 526 586 |
| Overføringer | | | |
| Tilleggsutbytte | | 2 500 000 | 1 500 000 |
| Annen egenkapital | | 1 256 210 | 1 026 586 |
| Sum overføringer | | 3 756 210 | 2 526 586 |



SPARKS AS
913 116 011

Balanse

| | Note | 31.12.2023 | 31.12.2022 |
|--|------|-------------------|-------------------|
| EIENDELER | | | |
| Anleggsmidler | | | |
| Varige driftsmidler | | | |
| Maskiner og anlegg | 3 | 6 808 | 18 472 |
| Sum varige driftsmidler | | 6 808 | 18 472 |
| Finansielle anleggsmidler | | | |
| Andre langsiktige fordringer | | 6 375 | 6 375 |
| Sum finansielle anleggsmidler | | 6 375 | 6 375 |
| Sum anleggsmidler | | 13 183 | 24 847 |
| Omløpsmidler | | | |
| Varer | | | |
| Varer | | 2 836 596 | 2 771 410 |
| Sum varer | | 2 836 596 | 2 771 410 |
| Fordringer | | | |
| Kundefordringer | | 11 162 907 | 10 781 550 |
| Andre kortsiktige fordringer | | 150 646 | 901 308 |
| Sum fordringer | | 11 313 552 | 11 682 858 |
| Bankinnskudd, kontanter og lignende | | | |
| Bankinnskudd, kontanter og lignende | | 4 540 717 | 3 284 755 |
| Sum bankinnskudd, kontanter og lignende | | 4 540 717 | 3 284 755 |
| Sum omløpsmidler | | 18 690 865 | 17 739 022 |
| SUM EIENDELER | | 18 704 048 | 17 763 869 |



SPARKS AS
913 116 011

Balanse

| | Note | 31.12.2023 | 31.12.2022 |
|---------------------------------|------|-------------------|-------------------|
| EGENKAPITAL OG GJELD | | | |
| Egenkapital | | | |
| Innskutt egenkapital | | | |
| Aksjekapital | 6, 7 | 500 000 | 500 000 |
| Sum innskutt egenkapital | | 500 000 | 500 000 |
| Opptjent egenkapital | | | |
| Annen egenkapital | 7 | 5 854 489 | 4 598 279 |
| Sum opptjent egenkapital | | 5 854 489 | 4 598 279 |
| Sum egenkapital | | 6 354 489 | 5 098 279 |
| Gjeld | | | |
| Kortsiktig gjeld | | | |
| Leverandørgjeld | | 6 641 463 | 6 810 833 |
| Betalbar skatt | 4, 5 | 1 092 623 | 722 662 |
| Skyldige offentlige avgifter | | 3 100 361 | 2 707 858 |
| Utbytte | | 0 | 1 500 000 |
| Annen kortsiktig gjeld | | 1 515 112 | 924 238 |
| Sum kortsiktig gjeld | | 12 349 559 | 12 665 590 |
| Sum gjeld | | 12 349 559 | 12 665 590 |
| SUM EGENKAPITAL OG GJELD | | 18 704 048 | 17 763 869 |

Asker, 07.03.2024

Thomas Mathiesen
styrets leder

Jon Refsnes
styremedlem

Åsmund Sæther
styremedlem

Geir Markussen
styremedlem



SPARKS AS
913116011

Noter

Regnskapsprinsipper

Årsregnskapet er satt opp i samsvar med regnskapsloven og god regnskapsskikk for små foretak.

Salgsinntekter

Inntektsføring ved salg av varer skjer på leveringstidspunktet. Tjenester inntektsføres etter hvert som de leveres.

Klassifisering og vurdering av balanseposter

Anleggsmidler er eiendeler bestemt til varig eie eller bruk. Eiendeler som er knyttet til varekretsløpet er klassifisert som omløpsmidler. Fordringer klassifiseres som omløpsmidler hvis de forfaller til betaling innen ett år etter transaksjonsdagen. Tilsvarende klassifiseres gjeld som kortsiktig hvis gjelden forfaller til betaling innen ett år.

Omløpsmidler vurderes til laveste av anskaffelseskost og virkelig verdi. Kortsiktig gjeld balanseføres til nominelt beløp på etableringstidspunktet. Anleggsmidler vurderes til anskaffelseskost. Varige anleggsmidler avskrives etter en fornuftig avskrivningsplan. Anleggsmidlene nedskrives til virkelig verdi ved verdifall som ikke forventes å være forbigående. Langsiktig gjeld med unntak av andre avsetninger balanseføres til nominelt beløp på etableringstidspunktet.

Fordringer

Kundefordringer og andre fordringer er oppført i balansen til pålydende etter fradrag for avsetning til forventet tap. Avsetning til tap gjøres på grunnlag av individuelle vurderinger av de enkelte fordringene.

Varebeholdninger

Lager av innkjøpte varer er verdsatt til laveste verdi av anskaffelseskost etter FIFO- prinsippet og virkelig verdi. Det foretas nedskrivning for påregnelig ukurans.

Varige driftsmidler

Varige driftsmidler balanseføres og avskrives over driftsmidlenes levetid dersom de har antatt levetid over 3 år og har en kostpris som overstiger kr 15 000. Direkte vedlikehold av driftsmidler kostnadsføres løpende under driftskostnader, mens påkostninger eller forbedringer tillegges driftsmidlets kostpris og avskrives i takt med driftsmidlet.

Forøvrig er følgende regnskapsprinsipper anvendt:

Forsikret pensjonsforpliktelse er ikke balanseført - kostnaden er lik premien. Leieavtaler er ikke balanseført. Fordringer og gjeld i utenlandsk valuta er verdsatt til kursen ved regnskapsårets slutt. Kursgevinster og kurstap i utenlandsk valuta føres som finansinntekt og finanskosnad.

Skatt

Skattekostnaden i resultatregnskapet omfatter både periodens betalbare skatt og endring i utsatt skatt. Utsatt skatt er beregnet med 22% på grunnlag av de midlertidige forskjeller som eksisterer mellom regnskapsmessige og skattemessige verdier, samt skattemessig underskudd til fremføring ved utgangen av regnskapsåret. Skatteøkende og skattereduserende midlertidige forskjeller som reverserer eller kan reversere i samme periode er fastsatt og skattevirkningen er beregnet på nettogrunnlaget.

Selskapet har ikke endret regnskapsprinsipp fra 2022 til 2023.



SPARKS AS
913116011

Note 1 - Lønnskostnader

| Spesifikasjon av lønnskostnader | 2023 | 2022 |
|---------------------------------|------------------|------------------|
| Lønn | 4 725 591 | 4 430 718 |
| Arbeidsgiveravgift | 797 879 | 690 143 |
| Pensjonskostnader | 0 | 0 |
| Andre relaterte ytelser | 585 482 | 429 404 |
| Sum | 6 108 952 | 5 550 265 |

Note 2 - Antall årsverk

Antall årsverk sysselsatt i regnskapsåret: 4

Note 3 - Varige driftsmidler og immaterielle eiendeler

| | Varige driftsmidler |
|--|---------------------|
| Anskaffelseskost 01.01. | 56 260 |
| Tilgang i året | 0 |
| Avgang i året | 0 |
| Anskaffelseskost 31.12. | 56 260 |
| Samlede avskrivninger, nedskrivninger og reverseringer av nedskrivninger | -49 455 |
| Balansført verdi per 31.12. | 6 805 |
| Avskrivninger, nedskrivninger og reverseringer av nedskrivninger i regnskapsåret | 11 667 |

Note 4 - Midlertidige forskjeller - utsatt skatt/skattefordel

Utsatt skatt/utsatt skattefordel i balansen avsettes på grunnlag av forskjeller mellom regnskapsmessige og skattemessige verdier i henhold til norsk regnskapsstandard for skatt.

Midlertidige skatteøkende og skattereduserende forskjeller som kan utlignes er nettoført.

| Midlertidige forskjeller knyttet til: | 01.01.2023 | 31.12.2023 | Endring |
|---|-----------------|-----------------|--------------|
| Anleggsmidler | -3 928 | -11 112 | 7 184 |
| Omløpsmidler | -118 000 | -118 000 | 0 |
| Kortsiktig gjeld | 0 | 0 | 0 |
| Andel skattepliktig avsatt utbytte | 0 | 0 | 0 |
| Netto forskjeller | -121 928 | -129 112 | 7 184 |
| Skattereduserende forskjeller som ikke kan utlignes | 121 928 | 129 112 | -7 184 |
| Sum midlertidige forskjeller som påvirker betalbar skatt | 0 | 0 | 0 |
| Utsatt skatt 31.12.2023 basert på 22 % | 0 | 0 | 0 |

Note 5 - Spesifisering av skatt

| Skattekostnad | 2023 | 2022 |
|--|------------------|------------------|
| Betalbar skatt på alminnelig inntekt | 1 092 623 | 722 662 |
| Skattekostnad | 1 092 623 | 722 662 |
| Skattepliktig inntekt | | |
| Resultat før skatt | 4 848 833 | 3 249 248 |
| Permanente forskjeller | 110 451 | 29 512 |
| +/- Endring i midlertidige forskjeller | 7 184 | 6 067 |
| Skattepliktig inntekt | 4 966 468 | 3 284 827 |



SPARKS AS

913116011

Betalbar skatt i balansen

| | | |
|----------------------------------|-----------|---------|
| Betalbar skatt på årets resultat | 1 092 623 | 722 662 |
| Sum betalbar skatt i balansen | 1 092 623 | 722 662 |

Note 6 - Aksjekapital

| Aksjeklasse | Antall aksjer | Aksjenes pålydende | Bokført verdi |
|-------------|---------------|--------------------|---------------|
| Ord. aksjer | 500 | 1 000 | 500 000 |

| Aksjonærer | Antall aksjer | Eierandel % | Aksjeklasse |
|-----------------------------|---------------|-------------|-------------|
| Geir Markussen | 150 | 30,00 | Ord. aksjer |
| Transformer AS | 150 | 30,00 | Ord. aksjer |
| EstiChem AS | 100 | 20,00 | Ord. aksjer |
| Rtech AS | 100 | 20,00 | Ord. aksjer |
| Totalt antall aksjer | 500 | 100 | |

Note 7 - Egenkapital

| | Aksjekapital | Opptjent egenkapital | Sum |
|---|----------------|----------------------|------------------|
| Egenkapital 31.12 forrige år | 500 000 | 4 598 279 | 5 098 279 |
| Årsresultat | 0 | 3 756 210 | 3 756 210 |
| Tilleggsutbytte i løpet av året, basert på siste fastsatte regnskap | 0 | -2 500 000 | -2 500 000 |
| Egenkapital 31.12.2023 | 500 000 | 5 854 489 | 6 354 489 |