



ÅRSREGNSKAPET FOR REGNSKAPSÅRET 2020 - GENERELL INFORMASJON

Enheten

Organisasjonsnummer: 918 301 550
Organisasjonsform: Samvirkeforetak
Foretaksnavn: RYFYLKEFRUKT SA
Forretningsadresse: Svadbergvegen 54
4137 ÅRDAL I RYFYLKE

Regnskapsår

Årsregnskapets periode: 01.01.2020 - 31.12.2020

Konsern

Morselskap i konsern: Nei

Regnskapsregler

Regler for små foretak benyttet: Ja
Benyttet ved utarbeidelsen av årsregnskapet til selskapet: Regnskapslovens alminnelige regler

Årsregnskapet fastsatt av kompetent organ

Bekreftet av representant for selskapet: Øystein T. Kleppa
Dato for fastsettelse av årsregnskapet: 10.05.2021

Grunnlag for avgivelse

År 2020: Årsregnskapet er elektronisk innlevert
År 2019: Tall er hentet fra elektronisk innlevert årsregnskap fra 2020

Det er ikke krav til at årsregnskapet m.v. som sendes til Regnskapsregisteret er undertegnet. Kontrollen på at dette er utført ligger hos revisor/enhetens øverste organ. Sikkerheten ivaretas ved at innsender har rolle/rettighet for innsending av årsregnskapet via Altinn, og ved at det bekreftes at årsregnskapet er fastsatt av kompetent organ.

Brønnøysundregistrene, 01.06.2022



Resultatregnskap

Beløp i: NOK	Note	2020	2019
RESULTATREKNESKAP			
Inntekter			
Salgsinntekt		12 468 710	16 801 869
Annen driftsinntekt		2 491 480	699 357
Sum inntekter		14 960 190	17 501 226
Kostnader			
Varekostnad		11 059 429	14 737 780
Lønnskostnad	1	612 582	562 816
Avskrivning på varige driftsmidler	2	422 123	393 595
Annen driftskostnad	1,3	3 088 667	1 227 073
Sum kostnader		15 182 802	16 921 263
Driftsresultat		-222 611	579 963
Finansinntekter og finanskostnader			
Anna renteinntekt		107	305
Annen finansinntekt		4 482	1 423
Sum finansinntekter		4 589	1 728
Annan rentekostnad		432 127	480 861
Annen finanskostnad		905	
Sum finanskostnader		433 032	480 861
Netto finans		-428 443	-479 133
Ordinært resultat før skattekostnad		-651 054	100 829
Skattekostnad på ordinært resultat	4	-141 218	21 691
Ordinært resultat etter skattekostnad		-509 836	79 138
Årsresultat		-509 836	79 138
Årsresultat etter minoritetsinteresser		-509 836	79 138
Overføringer og disponeringar			
Udekt tap		-509 836	79 138



Resultatregnskap

Beløp i: NOK	Note	2020	2019
Sum overføringar og disponeringar		-509 836	79 138



Balanse

Beløp i: NOK	Note	2020	2019
BALANSE - EIGEDELAR			
Anleggsmiddel			
Immaterielle egedelar			
Utsett skattefordel	4	353 714	202 666
Sum immaterielle egedelar		353 714	202 666
Varige driftsmiddel			
Tomter, bygninger og annen fast eiendom	2,5	11 064 166	11 332 216
Maskiner og anlegg	2,5	291 000	109 796
Driftsløsøre, inventar, verktøy, kontorm.	2,5	409 100	500 294
Sum varige driftsmiddel		11 764 266	11 942 306
Finansielle anleggsmiddel			
Andre langsiktige fordringer	3	188 900	208 300
Sum finansielle anleggsmiddel		188 900	208 300
Sum anleggsmiddel		12 306 880	12 353 272
Omløpsmiddel			
Varer			
Varer	5	391 360	211 840
Sum varer		391 360	211 840
Krav			
Kundefordringer	5	7 596	414 725
Andre kortsiktige fordringer		2 818 646	616 511
Sum krav		2 826 242	1 031 236
Bankinnskot, kontantar og liknande			
Bankinnskudd, kontanter o.l.	6	415 867	825 460
Sum bankinnskot, kontantar og liknande		415 867	825 460
Sum omløpsmiddel		3 633 468	2 068 535
SUM EIGEDELAR		15 940 348	14 421 807



Balanse

Beløp i: NOK	Note	2020	2019
BALANSE - EIGENKAPITAL OG GJELD			
Eigenkapital			
Innskoten eigenkapital			
Medlemsandeler	7	1 500 000	1 500 000
Annan innskoten eigenkapital	7	404 899	
Sum innskoten eigenkapital		1 904 899	1 500 000
Opptent eigenkapital			
Udekt tap	7	1 136 718	626 882
Sum opptent eigenkapital		-1 136 718	-626 882
Sum eigenkapital		768 181	873 118
Gjeld			
Langsiktig gjeld			
Anna langsiktig gjeld			
Gjeld til kredittinstitusjonar	5	5 713 448	5 713 448
Øvrig langsiktig gjeld	5	6 949 000	6 982 000
Sum anna langsiktig gjeld		12 662 448	12 695 448
Sum langsiktig gjeld		12 662 448	12 695 448
Kortsiktig gjeld			
Leverandørgjeld		2 273 624	603 914
Betalbar skatt	4	9 830	7 652
Skyldig offentlige avgifter		26 366	46 633
Annen kortsiktig gjeld		199 900	195 042
Sum kortsiktig gjeld		2 509 720	853 241
Sum gjeld		15 172 168	13 548 690
SUM EIGENKAPITAL OG GJELD		15 940 348	14 421 807



Brønnøysundregistrene

ÅRSREGNSKAP FOR REGNSKAPSÅRET 2020 - GENERELL INFORMASJON

Journalnummer: 2021 330027

Enheten

Organisasjonsnummer: 918 301 550
Organisasjonsform: Samvirkeforetak
Foretaksnavn: RYFYLKEFRUKT SA
Forretningsadresse: Svadbergvegen 54
4137 ÅRDAL I RYFYLKE

Regnskapsår

Årsregnskapets periode: 01.01.2020 - 31.12.2020

Konsern

Morselskap i konsern: Nei

Regnskapsregler

Regler for små foretak benyttet: Ja
Benyttet ved utarbeidelsen av
årsregnskapet til selskapet: Regnskapslovens alminnelige regler

Årsregnskapet fastsatt av kompetent organ

Bekreftet av representant for selskapet: Øystein T. Kleppa
Dato for fastsettelse av årsregnskapet: 10.05.2021

Grunnlag for avgivelse

År 2020: Årsregnskap er elektronisk innlevert.
År 2019: Tall er hentet fra elektronisk innlevert årsregnskap fra 2020.

Det er ikke krav til at årsregnskapet m.v. som sendes til Regnskapsregisteret er undertegnet. Kontrollen på at dette er utført ligger hos revisor/enhetens øverste organ. Sikkerheten ivaretas ved at innsender har rolle/rettighet for innsending av årsregnskapet via Altinn, og ved at det bekreftes at årsregnskapet er fastsatt av kompetent organ.

Brønnøysundregistrene, 16.06.2021



Organisasjonsnr: 918 301 550
RYFYLKEFRUKT SA

RESULTATREGNSKAP

Beløp i: NOK	Note	2020	2019
RESULTATREKNESKAP			
Inntekter			
Salgsinntekt		12 468 710	16 801 869
Annen driftsinntekt		2 491 480	699 357
Sum inntekter		14 960 190	17 501 226
Kostnader			
Varekostnad		11 059 429	14 737 780
Lønnskostnad	1	612 582	562 816
Avskrivning på varige driftsmidler	2	422 123	393 595
Annen driftskostnad	1,3	3 088 667	1 227 073
Sum kostnader		15 182 802	16 921 263
Driftsresultat		-222 611	579 963
Finansinntekter og finanskostnader			
Anna renteinntekt		107	305
Annen finansinntekt		4 482	1 423
Sum finansinntekter		4 589	1 728
Annan rentekostnad		432 127	480 861
Annen finanskostnad		905	
Sum finanskostnader		433 032	480 861
Netto finans		-428 443	-479 133
Ordinært resultat før skattekostnad			
Skattekostnad på ordinært resultat	4	-141 218	21 691
Ordinært resultat etter skattekostnad		-509 836	79 138
Årsresultat		-509 836	79 138
Årsresultat etter minoritetsinteresser		-509 836	79 138
Overføringer og disponeringar			
Udekt tap		-509 836	79 138
Sum overføringer og disponeringar		-509 836	79 138



Organisasjonsnr: 918 301 550
RYFYLKEFRUKT SA

BALANSE

Beløp i: NOK	Note	2020	2019
BALANSE - EIGEDELAR			
Anleggsmiddel			
Immaterielle egedelar			
Utsett skattefordel	4	353 714	202 666
Sum immaterielle egedelar		353 714	202 666
Varige driftsmiddel			
Tomter, bygninger og annen fast eiendom	2,5	11 064 166	11 332 216
Maskiner og anlegg	2,5	291 000	109 796
Driftsløsøre, inventar, verktøy, kontorm.	2,5	409 100	500 294
Sum varige driftsmiddel		11 764 266	11 942 306
Finansielle anleggsmiddel			
Andre langsiktige fordringer	3	188 900	208 300
Sum finansielle anleggsmiddel		188 900	208 300
Sum anleggsmiddel		12 306 880	12 353 272
Omløpsmiddel			
Varer			
Varer	5	391 360	211 840
Sum varer		391 360	211 840
Krav			
Kundefordringer	5	7 596	414 725
Andre kortsiktige fordringer		2 818 646	616 511
Sum krav		2 826 242	1 031 236
Bankinnskott, kontantar og liknande			
Bankinnskudd, kontanter o. l.	6	415 867	825 460
Sum bankinnskott, kontantar og liknande		415 867	825 460
Sum omløpsmiddel		3 633 468	2 068 535
SUM EIGEDELAR		15 940 348	14 421 807

BALANSE - EIGENKAPITAL OG GJELD

Eigenkapital



Innskoten egenkapital			
Medlemsandeler	7	1 500 000	1 500 000
Annan innskoten egenkapital	7	404 899	
Sum innskoten egenkapital		1 904 899	1 500 000
Opptent egenkapital			
Udekt tap	7	1 136 718	626 882
Sum opptent egenkapital		-1 136 718	-626 882
Sum egenkapital		768 181	873 118
Gjeld			
Langsiktig gjeld			
Anna langsiktig gjeld			
Gjeld til			
kredittinstitusjonar	5	5 713 448	5 713 448
Øvrig langsiktig gjeld	5	6 949 000	6 982 000
Sum anna langsiktig gjeld		12 662 448	12 695 448
Sum langsiktig gjeld		12 662 448	12 695 448
Kortsiktig gjeld			
Leverandørgjeld		2 273 624	603 914
Betalbar skatt	4	9 830	7 652
Skyldig offentlige avgifter		26 366	46 633
Annen kortsiktig gjeld		199 900	195 042
Sum kortsiktig gjeld		2 509 720	853 241
Sum gjeld		15 172 168	13 548 690
SUM EIGENKAPITAL OG GJELD		15 940 348	14 421 807



Organisasjonsnr: 918 301 550
RYFYLKEFRUKT SA

NOTEOPPLYSNINGER - SELSKAP - alle poster oppgitt i hele tall

Note

Rekneskapsprinsipp

Ytingar til dagleg leiar

<u>Ytingar</u>	<u>Lønn</u>	<u>Pensj.plikt</u>	<u>Andre godtgj.</u>
	502692.00		3986.00

Note

Antall årsverk i regnskapsåret

Verksemda har hatt følgjende tal på årsverk:
0.00

Note

Lån og sikkerheitsstilling til leiande personar

Er det gitt lån eller sikkerheitsstilling til leiande personar: Nei



revisjonryfylke

Revisjon Ryfylke AS
Taugården, Pb 87
4124 TAU
Telefon 51 74 07 90
E-post mail@revisjonryfylke.no
Org.nr. 983 549 896

Til årsmøte i

Ryfylkefrukt SA

UAVHENGIG REVISORS BERETNING

Uttalelse om revisjonen av årsregnskapet

Konklusjon

Vi har revidert årsregnskapet for Ryfylkefrukt SA som viser et underskudd på kr 509 836. Årsregnskapet består av balanse per 31. desember 2020, resultatregnskap for regnskapsåret avsluttet per denne datoen og noter til regnskapet, herunder et sammendrag av viktige regnskapsprinsipper.

Etter vår mening er det medfølgende årsregnskapet avgitt i samsvar med lov og forskrifter og gir et rettviseende bilde av selskapets finansielle stilling per 31. desember 2020, og av dets resultater for regnskapsåret avsluttet per denne datoen i samsvar med regnskapslovens regler og god regnskapsskikk i Norge.

Grunnlaget for konklusjonen

Vi har gjennomført revisjonen i samsvar med lov, forskrift og god revisjonsskikk i Norge, herunder de internasjonale revisjonsstandardene (ISA-ene). Våre oppgaver og plikter i henhold til disse standardene er beskrevet i «Revisors oppgaver og plikter ved revisjon av regnskapet». Vi er uavhengige av selskapet slik det kreves i lov og forskrift, og har overholdt våre øvrige etiske forpliktelser i samsvar med disse kravene. Etter vår oppfatning er innhentet revisjonsbevis tilstrekkelig og hensiktsmessig som grunnlag for vår konklusjon.

Styrets og daglig leders ansvar for regnskapet

Styret og daglig leder (ledelsen) er ansvarlig for å utarbeide årsregnskapet i samsvar med lov og forskrifter, herunder for at det gir et rettviseende bilde i samsvar med regnskapslovens regler og god regnskapsskikk i Norge. Ledelsen er også ansvarlig for slik intern kontroll som den finner nødvendig for å kunne utarbeide et årsregnskap som ikke inneholder vesentlig feilinformasjon, verken som følge av misligheter eller utilsiktede feil.

Ved utarbeidelsen av regnskapet må ledelsen ta standpunkt til selskapets evne til fortsatt drift og opplyse om forhold av betydning for fortsatt drift. Forutsetningen om fortsatt drift skal legges til grunn for årsregnskapet så lenge det ikke er sannsynlig at virksomheten vil bli avvirket.

Revisors oppgaver og plikter ved revisjonen av regnskapet

Vårt mål er å oppnå betryggende sikkerhet for at årsregnskapet som helhet ikke inneholder vesentlig feilinformasjon, verken som følge av misligheter eller utilsiktede feil, og å avgi en revisjonsberetning som inneholder vår konklusjon. Betryggende sikkerhet er en høy grad av sikkerhet, men ingen garanti for at en revisjon utført i samsvar med lov, forskrift og god revisjonsskikk i Norge, herunder ISA-ene, alltid vil avdekke vesentlig feilinformasjon som eksisterer. Feilinformasjon kan oppstå som følge av misligheter eller utilsiktede feil. Feilinformasjon blir vurdert som vesentlig dersom den enkeltvis eller samlet med rimelighet kan forventes å påvirke økonomiske beslutninger som brukerne foretar basert på årsregnskapet.



Som del av en revisjon i samsvar med lov, forskrift og god revisjonsskikk i Norge, herunder ISA-ene, utøver vi profesjonelt skjønn og utviser profesjonell skepsis gjennom hele revisjonen. I tillegg:

- identifiserer og anslår vi risikoen for vesentlig feilinformasjon i årsregnskapet, enten det skyldes misligheter eller utilsiktede feil. Vi utformer og gjennomfører revisjonshandlinger for å håndtere slike risikoer, og innhenter revisjonsbevis som er tilstrekkelig og hensiktsmessig som grunnlag for vår konklusjon. Risikoen for at vesentlig feilinformasjon som følge av misligheter ikke blir avdekket, er høyere enn for feilinformasjon som skyldes utilsiktede feil, siden misligheter kan innebære samarbeid, forfalskning, bevisste utelatelser, uriktige fremstillinger eller overstyring av intern kontroll.
- opparbeider vi oss en forståelse av den interne kontroll som er relevant for revisjonen, for å utforme revisjonshandlinger som er hensiktsmessige etter omstendighetene, men ikke for å gi uttrykk for en mening om effektiviteten av selskapets interne kontroll.
- evaluerer vi om de anvendte regnskapsprinsippene er hensiktsmessige, og om regnskapsestimater og tilhørende noteopplysninger utarbeidet av ledelsen er rimelige.
- konkluderer vi på hensiktsmessigheten av ledelsens bruk av fortsatt drift-forutsetningen ved avleggelsen av regnskapet, basert på innhentede revisjonsbevis, og hvorvidt det foreligger vesentlig usikkerhet knyttet til hendelser eller forhold som kan skape tvil av betydning om selskapets evne til fortsatt drift. Dersom vi konkluderer med at det eksisterer vesentlig usikkerhet, kreves det at vi i revisjonsberetningen henleder oppmerksomheten på tilleggsopplysningene i årsregnskapet, eller, dersom slike tilleggsopplysninger ikke er tilstrekkelige, at vi modifierer vår konklusjon om årsregnskapet. Våre konklusjoner er basert på revisjonsbevis innhentet inntil datoen for revisjonsberetningen. Etterfølgende hendelser eller forhold kan imidlertid medføre at selskapet ikke fortsetter driften.
- evaluerer vi den samlede presentasjon, strukturen og innholdet i årsregnskapet, inkludert tilleggsopplysningene, og hvorvidt årsregnskapet gir uttrykk for de underliggende transaksjonene og hendelsene på en måte som gir et rettviseende bilde.

Vi kommuniserer med styret blant annet om det planlagte omfanget av revisjonen og til hvilken tid revisjonsarbeidet skal utføres. Vi utveksler også informasjon om forhold av betydning som vi har avdekket i løpet av revisjonen, herunder om eventuelle svakheter av betydning i den interne kontrollen.

Uttalelse om øvrige lovmessige krav

Konklusjon om registrering og dokumentasjon

Basert på vår revisjon av årsregnskapet som beskrevet ovenfor, og kontrollhandlinger vi har funnet nødvendig i henhold til internasjonal standard for attestasjonsoppdrag (ISAE) 3000 «Attestasjonsoppdrag som ikke er revisjon eller forenklet revisorkontroll av historisk finansiell informasjon», mener vi at ledelsen har oppfylt sin plikt til å sørge for ordentlig og oversiktlig registrering og dokumentasjon av selskapets regnskapsopplysninger i samsvar med lov og god bokføringskikk i Norge.

Tau, den 10. mai 2021

Anita Bygdevoll
Statsautorisert revisor



**Årsregnskap 2020
for
Ryfylkefrukt SA**

Organisasjonsnr. 918301550

Utarbeidet av:

Partner Regnskap AS
Autorisert regnskapsførerselskap
Stålverksvegen 65
4100 JØRPELAND
Organisasjonsnr. 987605073



Ryfylkefrukt SA

Resultatregnskap

	Note	2020	2019
DRIFTSINNEKTER OG DRIFTSKOSTNADER			
Driftsinntekter			
Salgsinntekt		12 468 710	16 801 869
Annen driftsinntekt	1	2 491 480	699 357
Sum driftsinntekter		14 960 190	17 501 226
Driftskostnader			
Varekostnad		11 059 429	14 737 780
Lønnskostnad	2	612 582	562 816
Avskrivning på varige driftsmidler	3	422 123	393 595
Annen driftskostnad	1,2,4	3 088 667	1 227 073
Sum driftskostnader		15 182 802	16 921 263
DRIFTSRESULTAT		(222 611)	579 963
FINANSINNEKTER OG FINANSKOSTNADER			
Finansinntekter			
Annen renteinntekt		107	305
Annen finansinntekt		4 482	1 423
Sum finansinntekter		4 589	1 728
Finanskostnader			
Annen rentekostnad		432 127	480 861
Annen finanskostnad		905	0
Sum finanskostnader		433 032	480 861
NETTO FINANSPOSTER		(428 443)	(479 133)
ORDINÆRT RES. FØR SKATTEKOSTNAD		(651 054)	100 829
Skattekostnad på ordinært resultat	5	(141 218)	21 691
ORDINÆRT RESULTAT		(509 836)	79 138
ARSRESULTAT		(509 836)	79 138
OVERF. OG DISPONERINGER			
Fremføring av udekket tap		(509 836)	79 138
SUM OVERF. OG DISP.		(509 836)	79 138



Ryfylkefrukt SA

Balanse pr. 31.12.2020

	Note	31.12.2020	31.12.2019
EIENDELER			
ANLEGGSMIDLER			
Immaterielle eiendeler			
Utsatt skattefordel	5	353 714	202 666
Sum immaterielle eiendeler		353 714	202 666
Varige driftsmidler			
Tomter, bygninger og annen fast eiendom	3,6	11 064 166	11 332 216
Maskiner og anlegg	3,6	291 000	109 796
Driftsløsøre, inventar, verktøy, kontorm.	3,6	409 100	500 294
Sum varige driftsmidler		11 764 266	11 942 306
Finansielle anleggsmidler			
Andre langsiktige fordringer	4	188 900	208 300
Sum finansielle anleggsmidler		188 900	208 300
SUM ANLEGGSMIDLER		12 306 880	12 353 272
OMLØPSMIDLER			
Varer	6	391 360	211 840
Fordringer			
Kundefordringer	6	7 596	414 725
Andre kortsiktige fordringer	1	2 818 646	616 511
Sum fordringer		2 826 242	1 031 236
Bankinnskudd, kontanter o.l.	7	415 867	825 460
SUM OMLØPSMIDLER		3 633 468	2 068 535
SUM EIENDELER		15 940 348	14 421 807

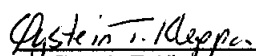


Ryfylkefrukt SA

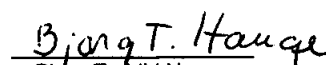
Balanse pr. 31.12.2020

	Note	31.12.2020	31.12.2019
EGENKAPITAL OG GJELD			
EGENKAPITAL			
Medlemsandeler	8	1 500 000	1 500 000
Variabel andelskapital i samvir	8	404 899	0
Sum Annen innskutt egenkapital		404 899	0
Sum innskutt egenkapital		1 904 899	1 500 000
Udekket tap	8	(1 136 718)	(626 882)
Sum opptjent egenkapital		(1 136 718)	(626 882)
SUM EGENKAPITAL		768 181	873 118
GJELD			
LANGSIKTIG GJELD			
Gjeld til kredittinstitusjoner	6	5 713 448	5 713 448
Øvrig langsiktig gjeld	6	6 949 000	6 982 000
SUM LANGSIKTIG GJELD		12 662 448	12 695 448
KORTSIKTIG GJELD			
Leverandørgjeld		2 273 624	603 914
Betalbar skatt	5	9 830	7 652
Skyldig offentlige avgifter		26 366	46 633
Annen kortsiktig gjeld		199 900	195 042
SUM KORTSIKTIG GJELD		2 509 720	853 241
SUM GJELD		15 172 168	13 548 690
SUM EGENKAPITAL OG GJELD		15 940 348	14 421 807

Årdal, den 10. mai 2021



Øystein T. Kleppa
Styreleder


Kristen Helgøy
Styremedlem


Bjørg Torild Hauge
Styremedlem


Johannes Hauge
Styremedlem


Geirmund Helgøy
Styremedlem


Svein Hia
Daglig leder



Ryfylkefrukt SA

Noter 2020

Regnskapsprinsipper:

Årsregnskapet er satt opp i samsvar med regnskapsloven og god regnskapsskikk for små foretak.

Omløpsmidler og kortsiktig gjeld

Omløpsmidler og kortsiktig gjeld omfatter normalt poster som forfaller til betaling innen ett år etter siste dag i regnskapsåret, samt poster som knytter seg til varekretsløpet. Omløpsmidler vurderes til laveste verdi av anskaffelseskost og antatt virkelig verdi (Laveste verdis prinsipp).

Anleggsmidler og langsiktig gjeld

Anleggsmidler omfatter eiendeler bestemt til varig eie og bruk for virksomheten. Anleggsmidler er vurdert til anskaffelseskost. Varige driftsmidler føres opp i balansen og avskrives over driftsmidlets forventede økonomiske levetid.

Inntektsføring

Inntektsføring ved salg av varer skjer på leveringstidspunktet. Tjenester inntektsføres i takt med utførelsen.

Fordringer

Kundefordringer føres opp i balansen til pålydende etter fradrag for avsetning til påregnelig tap. Avsetning til påregnelig tap gjøres på grunnlag av en individuell vurdering av de enkelte fordringene. I tillegg gjøres det for øvrige kundefordringer en uspesifisert avsetning for å dekke antatt tap.

Andre fordringer er også gjenstand for en tilsvarende vurdering.

Skatt

Skattekostnaden i resultatregnskapet omfatter periodens betalbare skatt som blir utlignet og forfaller til betaling i neste regnskapsår i tillegg til endring i utsatt skatt. Utsatt skatt er beregnet med skattesatsen ved utgangen av regnskapsåret (22 %) på grunnlag av skattereduserende og skatteøkende midlertidige forskjeller som eksisterer mellom regnskapsmessige og skattemessige verdier. I beregningen er det også medtatt skattemessig framførbart underskudd ved regnskapsårets utgang. Skatteøkende og skattereduserende midlertidige forskjeller som reverserer eller kan reversere i samme periode er utlignet og nettoført.

Eventuell utsatt skatt på merverdier i forbindelse med oppkjøp av datterselskap blir ikke utlignet.

Pensjonsforpliktelser

Selskapet har pensjonsavtale gjennom en forsikringsavtale. Pensjonsforpliktelser og pensjonsmidler er ikke oppført i regnskapet. Årets betalte premier er bokført i resultatregnskapet.

Note 1 - Andre inntekter

Ryfylkefrukt er prosjekteier av prosjektet «Dyrking av søtkirsebær i potter - Ny dyrkingsmetode for Tunnelproduksjon».

Prosjektet er finansiert med 50% støtte fra Norges Forskningsråd og gjennom 50% egeninnsats fra deltakerne i et større konsortium av norske fruktlagere og morellprodusenter.

Prosjektet har en ramme på 16 millioner, hvorav 8 millioner er finansiert av egeninnsats og 8 millioner er støtte fra Norges Forskningsråd.

Norsk Institutt for Bioøkonomi (NIBIO) som i sin helhet har prosjektledelse og utøvelse av forskningen, og fakturerer prosjekteier fortløpende for kostnadene i forbindelse med prosjektet.

I 2020 var påløpte prosjektkostnader (utenom egeninnsats) på kr. 1.826.428,33 inngår i posten andre driftskostnader. Støtten for disse kostnadene er utbetalt til Ryfylkefrukt i 2021 etter at prosjektregnskap for 2020 er godkjent.



Ryfylkefrukt SA

Noter 2020

Note 2 - Lønnskostnad

Selskapet har hatt 1 årsverk i regnskapsåret. Selskapet har etablert ordning for obligatorisk tjenestepensjon.

	2020	2019
Lønn	528 615	480 809
Arbeidsgiveravgift	55 400	53 378
Pensjonskostnader	26 259	22 080
Andre lønnsrelaterte ytelser	2 308	6 549
Totalt	612 582	562 816

Lønn og styregodtgjørelse mv til ledende personer og revisor

Daglig leder	506 678	507 985
Revisjon	36 600	23 000

Note 3 - Driftsløsøre, inventar, verktøy, kontorm.

	Tomter og bygninger	Maskiner og anlegg	Driftsløsøre og inventar	Sum
Ansk.kost pr. 1/1	11 226 000	144 791	662 147	12 032 938
+ Tilgang	27 365	200 000	31 168	258 533
Ansk.kost pr. 31/12	11 253 365	344 791	693 315	12 291 471
Akk. av/nedskr. pr 1/1	637 100	34 995	161 854	833 948
+ Ord. avskrivninger	280 965	18 796	122 362	422 123
Akk. av/nedskr. 31/12	918 065	53 791	284 215	1 256 071
Balansef. verdi 31/12	10 335 300	291 000	409 100	11 035 400
Prosentats ord. avskr.	2-20	10-33	10-20	

Selskapet eier tomten bygget står på, Gnr 139, Bnr 28. Bokført verdi er kr 713 400. Det er gitt et skattefritt investeringstilskudd fra Innovasjon Norge på kr 1.000.000,- som er bokført saldoen på bygget. Tilskuddet er bokført etter nettometoden.

Note 4 - Leasing

Leieavtaler vedrørende driftsmidler som blir kostnadsført fortløpende og betalt forskuddsleasing blir fordelt og kostnadsført over leasingperioden. Leasingleie er i år kostnadsført med kr 630.349. Forskuddsbetalt leie inngår i posten andre langsiktige fordringer.



Ryfylkefrukt SA

Noter 2020

Note 5 - Skattekostnad på ordinært resultat

	2020	2019
Betalbar skatt	9 830	7 652
Endring i utsatt skatt og utsatt skattefordel	-151 048	14 039
Samlede ordinære skattekostnader	-141 218	21 691

Midlertidige forskjeller og balanseført utsatt skatt

	2020	2019
+ Driftsmidler inkl. goodwill	615 024	359 533
- Fremførbart skattemessig underskudd	3 075 702	2 169 168
Sum positive skatteøkende forskjeller	615 024	359 533
Sum negative skatteøkende forskjeller	3 075 702	2 169 168
Forskj. som ikke inngår i beregning av utsatt skatt	852 885	888 422
Grunnlag for beregning av utsatt skatt / skattefordel	-1 607 793	-921 213
Balanseført utsatt skattefordel	353 714	202 666

Note 6 - Pantstillelser og garantier m.v.

Gjeldspost med forfall senere enn 5 år fra balansedagen utgjør pr 31.12. i år kr 8.500.000.

Pantsettelse	2020	2019
Gjeld sikret med pant	10 000 000	10 000 000
Næringslån fra Hjelmeland kommune	812 448	845 448
Ansvarlig lån jfr. note 7	1 850 000	1 850 000
Sum langsiktig gjeld	12 662 448	12 695 448
Pantsatte eiendeler:		
Bygg og tomt	11 064 166	11 332 216
Driftstilbehør	700 100	610 090
Varelager	391 360	211 840
Kundefordringer	7 596	414 725
Sum pantsatte eiendeler	12 163 222	12 568 871

Lån fra Hjelmeland Kommune er ikke sikret med pant.
Kr 5 000 000 av det totale lånebeløpet er tatt opp hos Innovasjon Norge.



Ryfylkefrukt SA

Noter 2020

Note 7 - Bankinnskudd, kontanter o.l.

Skattetrekkinnskudd utgjør pr 31.12. i år kr 20.001 og utgjorde pr 31.12. i fjor kr 19.168.

Note 8 - Selskapskapital

	Selskaps- kapital	Annen egenkapital
Pr 1.1.	1 500 000	-626 882
Anvendt til årsresultat		-509 836
Variabel partskapital	0	404 899
Pr 31.12.	1 500 000	-731 819

I 2020 ble vedtektene som omhandler partskapital endret. I tillegg til fast partskapital på kr. 50.000,- skal det også betales inn variabel partskapital.

Den variable partskapitalen skal reguleres hvert år i forhold til gjennomsnittlig brutto oppgjør uten mva. de siste tre årene.

Prosentatsen blir satt av årsmøte for inneværende år og kan være forskjellig for de ulike kulturene. I 2020 ble den variable partskapitalen satt til 6% av gjennomsnittlig oppgjør for epler/pærer og 3% av gjennomsnittlig oppgjør for plommer og moreller.

Selskapets styre mener forutsetningene om fortsatt drift er tilstede.

Selskapets andelseiere pr 31.12.20

Selskapet har 30 andelseiere. Total utgjør alle innskutte andeler i 2020 kr 1.500.000. Hver andel er verdt kr 25.000,- og er fordelt som følger.

I tillegg er det utstedt totalt 78 B-andeler som utgjør kr 1.850.000. En B-andel gir ikke stemmerett, disse andelene er dermed klassifisert som ansvarlig lån. Lånet har prioritet etter annen gjeld som selskapet har. Innskudd B-andeler renteberegnes med 3,5% for innskudd mindre enn kr 100 000 og 5% for innskudd over kr 100 000. For 2020 er det satt av kr 86.500 i renter til utbetaling.



Ryfylkefrukt SA

Resultatregnskap

	Note	2020	2019
DRIFTSINNEKTER OG DRIFTSKOSTNADER			
Driftsinntekter			
Salgsinntekt		12 468 710	16 801 869
Annen driftsinntekt		2 491 480	699 357
Sum driftsinntekter		14 960 190	17 501 226
Driftskostnader			
Varekostnad		11 059 429	14 737 780
Lønnskostnad	1	612 582	562 816
Avskrivning på varige driftsmidler	2	422 123	393 595
Annen driftskostnad	1,3	3 088 667	1 227 073
Sum driftskostnader		15 182 802	16 921 263
DRIFTSRESULTAT		(222 611)	579 963
FINANSINNEKTER OG FINANSKOSTNADER			
Finansinntekter			
Annen renteinntekt		107	305
Annen finansinntekt		4 482	1 423
Sum finansinntekter		4 589	1 728
Finanskostnader			
Annen rentekostnad		432 127	480 861
Annen finanskostnad		905	0
Sum finanskostnader		433 032	480 861
NETTO FINANSPOSTER		(428 443)	(479 133)
ORDINÆRT RES. FØR SKATTEKOSTNAD		(651 054)	100 829
Skattekostnad på ordinært resultat	4	(141 218)	21 691
ORDINÆRT RESULTAT		(509 836)	79 138
ÅRSRESULTAT		(509 836)	79 138
OVERF. OG DISPONERINGER			
Fremføring av udekket tap		(509 836)	79 138
SUM OVERF. OG DISP.		(509 836)	79 138



Ryfylkefrukt SA

Balanse pr. 31.12.2020

	Note	31.12.2020	31.12.2019
EIENDELER			
ANLEGGSMIDLER			
Immaterielle eiendeler			
Utsatt skattefordel	4	353 714	202 666
Sum immaterielle eiendeler		353 714	202 666
Varige driftsmidler			
Tomter, bygninger og annen fast eiendom	2,5	11 064 166	11 332 216
Maskiner og anlegg	2,5	291 000	109 796
Driftsløsøre, inventar, verktøy, kontorm.	2,5	409 100	500 294
Sum varige driftsmidler		11 764 266	11 942 306
Finansielle anleggsmidler			
Andre langsiktige fordringer	3	188 900	208 300
Sum finansielle anleggsmidler		188 900	208 300
SUM ANLEGGSMIDLER		12 306 880	12 353 272
OMLØPSMIDLER			
Varer	5	391 360	211 840
Fordringer			
Kundefordringer	5	7 596	414 725
Andre kortsiktige fordringer		2 818 646	616 511
Sum fordringer		2 826 242	1 031 236
Bankinnskudd, kontanter o.l.	6	415 867	825 460
SUM OMLØPSMIDLER		3 633 468	2 068 535
SUM EIENDELER		15 940 348	14 421 807
EGENKAPITAL OG GJELD			
EGENKAPITAL			
Medlemsandeler	7	1 500 000	1 500 000
Annen innskutt egenkapital	7		
2011 Variabel andelskapital i samvir		404 899	0
Sum Annen innskutt egenkapital		404 899	0
Sum innskutt egenkapital		1 904 899	1 500 000
Udekket tap	7	(1 136 718)	(626 882)
Sum opptjent egenkapital		(1 136 718)	(626 882)
SUM EGENKAPITAL		768 181	873 118
GJELD			
LANGSIKTIG GJELD			
Gjeld til kredittinstitusjoner	5	5 713 448	5 713 448
Øvrig langsiktig gjeld	5	6 949 000	6 982 000
SUM LANGSIKTIG GJELD		12 662 448	12 695 448
KORTSIKTIG GJELD			
Leverandørgjeld		2 273 624	603 914
Betalbar skatt	4	9 830	7 652
Skyldig offentlige avgifter		26 366	46 633
Annen kortsiktig gjeld		199 900	195 042
SUM KORTSIKTIG GJELD		2 509 720	853 241
SUM GJELD		15 172 168	13 548 690
SUM EGENKAPITAL OG GJELD		15 940 348	14 421 807



Ryfylkefrukt SA

Balanse pr. 31.12.2020

Note 31.12.2020 31.12.2019

Årdal, den 30. april 2021

Øystein T. Kleppa
Styreleder

Kristen Helgøy
Styremedlem

Bjørg Torhild Hauge
Styremedlem

Johannes Hauge
Styremedlem

Geirmund Helgøy
Styremedlem

Svein Hia
Daglig leder



**Årsregnskap 2020
for
Ryfylkefrukt SA**

Organisasjonsnr. 918301550

Utarbeidet av:

Partner Regnskap AS
Autorisert regnskapsførerselskap
Stålverksvegen 65
4100 JØRPELAND
Organisasjonsnr. 987605073