



ÅRSREGNSKAPET FOR REGNSKAPSÅRET 2023 - GENERELL INFORMASJON

Enheten

Organisasjonsnummer: 980 558 630
Organisasjonsform: Aksjeselskap
Foretaksnavn: JOTNE ANKERS AS
Forretningsadresse: Flatebyveien 1
1792 TISTEDAL

Regnskapsår

Årsregnskapets periode: 01.01.2023 - 31.12.2023

Konsern

Morselskap i konsern: Nei

Regnskapsregler

Regler for små foretak benyttet: Ja
Benyttet ved utarbeidelsen av årsregnskapet til selskapet: Regnskapslovens alminnelige regler

Årsregnskapet fastsatt av kompetent organ

Bekreftet av representant for selskapet: Nils Håkon Sandtorp
Dato for fastsettelse av årsregnskapet: 22.05.2024

Grunnlag for avgivelse

År 2023: Årsregnskapet er elektronisk innlevert
År 2022: Tall er hentet fra elektronisk innlevert årsregnskap fra 2023

Det er ikke krav til at årsregnskapet m.v. som sendes til Regnskapsregisteret er undertegnet. Kontrollen på at dette er utført ligger hos revisor/enhetens øverste organ. Sikkerheten ivaretas ved at innsender har rolle/rettighet for innsending av årsregnskapet via Altinn, og ved at det bekreftes at årsregnskapet er fastsatt av kompetent organ.

Brønnøysundregistrene, 17.06.2025



Resultatregnskap

Beløp i: NOK	Note	2023	2022
RESULTATREGNSKAP			
Inntekter			
Salgsinntekt	2, 3, 4	90 202 895	67 097 245
Sum inntekter		90 202 895	67 097 245
Kostnader			
Varekostnad		37 305 495	25 032 551
Lønnskostnad	5	33 715 991	29 445 194
Avskrivning på driftsmidler	6	232 666	100 762
Annen driftskostnad		15 773 666	11 021 361
Sum kostnader		87 027 817	65 599 868
Driftsresultat		3 175 078	1 497 377
Finansinntekter og finanskostnader			
Renteinntekt fra foretak i samme konsern		380	244
Annen renteinntekt		211 874	57 469
Annen finansinntekt		164 841	232 675
Sum finansinntekter		377 095	290 389
Rentekostnad til foretak i samme konsern		43 144	2 907
Annen rentekostnad		151 728	139 288
Annen finanskostnad		388 545	118 720
Sum finanskostnader		583 417	260 915
Netto finans		-206 321	29 474
Ordinært resultat før skattekostnad		2 968 757	1 526 851
Skattekostnad på resultat	7	1 946 756	335 907
Ordinært resultat etter skattekostnad		1 022 001	1 190 944
Årsresultat		1 022 001	1 190 944
Årsresultat etter minoritetsinteresser		1 022 001	1 190 944
Totalresultat		1 022 001	1 190 944



Resultatregnskap

Beløp i: NOK	Note	2023	2022
Overføringer og disponeringer			
Ordinært utbytte			1 000 000
Avsatt til annen egenkapital		1 022 001	190 944
Sum overføringer og disponeringer		1 022 001	1 190 944



Balanse

Beløp i: NOK	Note	2023	2022
BALANSE - EIENDELER			
Anleggsmidler			
Immaterielle eiendeler			
Varige driftsmidler			
Maskiner og anlegg	6, 8	733 574	812 943
Driftsløsøre, inventar o.a. utstyr	6, 8	222 948	210 469
Sum varige driftsmidler		956 523	1 023 412
Finansielle anleggsmidler			
Lån til foretak i samme konsern	9	9 641	9 261
Sum finansielle anleggsmidler		9 641	9 261
Sum anleggsmidler		966 164	1 032 673
Omløpsmidler			
Varer			
Sum varer	8, 10	25 773 364	24 236 995
Fordringer			
Kundefordringer	8, 9	15 925 175	13 269 190
Andre kortsiktige fordringer		347 726	760 086
Konsernfordringer	9		
Sum fordringer		16 272 901	14 029 277
Bankinnskudd, kontanter og lignende			
Bankinnskudd, kontanter o.l.	11	5 320 434	5 298 597
Sum bankinnskudd, kontanter og lignende		5 320 434	5 298 597
Sum omløpsmidler		34 480 017	31 446 372
SUM EIENDELER		35 446 181	32 479 045

BALANSE - EGENKAPITAL OG GJELD



Balanse

Beløp i: NOK	Note	2023	2022
Egenkapital			
Innskutt egenkapital			
Aksjekapital	12, 13	2 300 000	2 300 000
Overkurs	13	52 366	52 366
Annen innskutt egenkapital	13	1 993 730	1 993 730
Sum innskutt egenkapital		4 346 096	4 346 096
Opptjent egenkapital			
Annen egenkapital	13	2 078 806	1 056 806
Sum opptjent egenkapital		2 078 806	1 056 806
Sum egenkapital		6 424 902	5 402 901
Gjeld			
Langsiktig gjeld			
Utsatt skatt	7	4 527 979	2 581 223
Sum avsetninger for forpliktelser		4 527 979	2 581 223
Annen langsiktig gjeld			
Gjeld til kredittinstitusjoner	8	1 999 996	2 666 664
Gjeld til selskap i samme konsern	9	1 018 236	1 975 092
Sum annen langsiktig gjeld		3 018 232	4 641 756
Sum langsiktig gjeld		7 546 211	7 222 979
Kortsiktig gjeld			
Leverandørgjeld	9	4 442 332	4 818 330
Skyldig offentlige avgifter		4 864 822	5 206 068
Utbytte			1 000 000
Annen kortsiktig gjeld		12 167 914	8 828 766
Sum kortsiktig gjeld		21 475 068	19 853 165
Sum gjeld		29 021 279	27 076 144
SUM EGENKAPITAL OG GJELD		35 446 181	32 479 045



Brønnøysundregistrene

ÅRSREGNSKAP FOR REGNSKAPSÅRET 2023 - GENERELL INFORMASJON

Journalnummer: 2024 432537

Enheten

Organisasjonsnummer: 980 558 630
Organisasjonsform: Aksjeselskap
Foretaksnavn: JOTNE ANKERS AS
Forretningsadresse: Flatebyveien 1
1792 TISTEDAL

Regnskapsår

Årsregnskapets periode: 01.01.2023 - 31.12.2023

Konsern

Morselskap i konsern: Nei

Regnskapsregler

Regler for små foretak benyttet: Ja
Benyttet ved utarbeidelsen av
årsregnskapet til selskapet: Regnskapslovens alminnelige regler

Årsregnskapet fastsatt av kompetent organ

Bekreftet av representant for selskapet: Nils Håkon Sandtorp
Dato for fastsettelse av årsregnskapet: 22.05.2024

Grunnlag for avgivelse

År 2023: Årsregnskap er elektronisk innlevert.
År 2022: Tall er hentet fra elektronisk innlevert årsregnskap fra 2023.

Det er ikke krav til at årsregnskapet m.v. som sendes til Regnskapsregisteret er undertegnet. Kontrollen på at dette er utført ligger hos revisor/enhetens øverste organ. Sikkerheten ivaretas ved at innsender har rolle/rettighet for innsending av årsregnskapet via Altinn, og ved at det bekreftes at årsregnskapet er fastsatt av kompetent organ.

Brønnøysundregistrene, 06.06.2024



Organisasjonsnr: 980 558 630
JOTNE ANKERS AS

RESULTATREGNSKAP

Beløp i: NOK	Note	2023	2022
RESULTATREGNSKAP			
Inntekter			
Salgsinntekt	2, 3, 4	90 202 895	67 097 245
Sum inntekter		90 202 895	67 097 245
Kostnader			
Varekostnad		37 305 495	25 032 551
Lønnskostnad	5	33 715 991	29 445 194
Avskrivning på driftsmidler	6	232 666	100 762
Annen driftskostnad		15 773 666	11 021 361
Sum kostnader		87 027 817	65 599 868
Driftsresultat		3 175 078	1 497 377
Finansinntekter og finanskostnader			
Renteinntekt fra foretak i samme konsern		380	244
Annen renteinntekt		211 874	57 469
Annen finansinntekt		164 841	232 675
Sum finansinntekter		377 095	290 389
Rentekostnad til foretak i samme konsern		43 144	2 907
Annen rentekostnad		151 728	139 288
Annen finanskostnad		388 545	118 720
Sum finanskostnader		583 417	260 915
Netto finans		-206 321	29 474
Ordinært resultat før skattekostnad			
Skattekostnad på resultat	7	1 946 756	335 907
Ordinært resultat etter skattekostnad		1 022 001	1 190 944
Årsresultat		1 022 001	1 190 944
Årsresultat etter minoritetsinteresser		1 022 001	1 190 944
Totalresultat		1 022 001	1 190 944
Overføringer og disponeringer			
Ordinært utbytte			1 000 000
Avsatt til annen egenkapital		1 022 001	190 944
Sum overføringer og disponeringer		1 022 001	1 190 944





Sum innskutt egenkapital		4 346 096	4 346 096
Opptjent egenkapital			
Annen egenkapital	13	2 078 806	1 056 806
Sum opptjent egenkapital		2 078 806	1 056 806
Sum egenkapital		6 424 902	5 402 901
Gjeld			
Langsiktig gjeld			
Utsatt skatt	7	4 527 979	2 581 223
Sum avsetninger for forpliktelse		4 527 979	2 581 223
Annen langsiktig gjeld			
Gjeld til kredittinstitusjoner	8	1 999 996	2 666 664
Gjeld til selskap i samme konsern	9	1 018 236	1 975 092
Sum annen langsiktig gjeld		3 018 232	4 641 756
Sum langsiktig gjeld		7 546 211	7 222 979
Kortsiktig gjeld			
Leverandørgjeld	9	4 442 332	4 818 330
Skyldig offentlige avgifter		4 864 822	5 206 068
Utbytte			1 000 000
Annen kortsiktig gjeld		12 167 914	8 828 766
Sum kortsiktig gjeld		21 475 068	19 853 165
Sum gjeld		29 021 279	27 076 144
SUM EGENKAPITAL OG GJELD		35 446 181	32 479 045



Organisasjonsnr: 980 558 630
JOTNE ANKERS AS

NOTEOPPLYSNINGER - SELSKAP - alle poster oppgitt i hele tall

Note
3

Antall årsverk i regnskapsåret
41.00

Sum Beløp

Balanseført verdi 31.12. Varige driftsmidler Immaterielle eiend.

Konsernregnskap

Morselskapet sitt navn

Forretningskontor for morselskapet

Begrunnelse for at datterselskap er utelatt fra konsolideringen

Samlet beløp - tilknyttet selskap Årets Fjorårets

Samlet beløp - foretak i samme konsern Årets Fjorårets

Samlet beløp - foretak i samme konsern Årets Fjorårets

Samlet beløp - felles kontrollert virksomhet Årets Fjorårets

Pantstillelse Beløp

Beholdning av egne aksjer Antall Pålydende Andel av aksjek.



**Årsregnskap og
revisjonsberetning**

2023

Jotne Ankers AS
Org nr. 980 558 630



Resultatregnskap			
Jotne Ankers AS			
Driftsinntekter og driftskostnader	Note	2023	2022
Salgsinntekt	2, 3, 4	90 202 895	67 097 245
Sum driftsinntekter		90 202 895	67 097 245
Varekostnad		37 305 495	25 032 551
Lønnskostnad	5	33 715 991	29 445 194
Avskrivning på driftsmidler	6	232 666	100 762
Annen driftskostnad		15 773 666	11 021 361
Sum driftskostnader		87 027 817	65 599 868
Driftsresultat		3 175 078	1 497 377
Finansinntekter og finanskostnader			
Renteinntekt fra foretak i samme konsern		380	244
Annen renteinntekt		211 874	57 469
Annen finansinntekt		164 841	232 675
Rentekostnad til foretak i samme konsern		43 144	2 907
Annen rentekostnad		151 728	139 288
Annen finanskostnad		388 545	118 720
Resultat av finansposter		-206 321	29 474
Resultat før skattekostnad		2 968 757	1 526 851
Skattekostnad på resultat	7	1 946 756	335 907
Resultat		1 022 001	1 190 944
Årsresultat		1 022 001	1 190 944
Overføringer			
Avsatt til utbytte		0	1 000 000
Avsatt til annen egenkapital		1 022 001	190 944
Sum overføringer		1 022 001	1 190 944



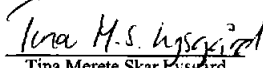

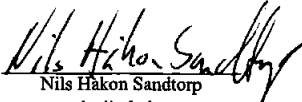


Balanse			
Jotne Ankers AS			
Eiendeler	Note	2023	2022
Anleggsmidler			
Varige driftsmidler			
Maskiner og anlegg	6, 8	733 574	812 943
Driftsløsøre, inventar o.a. utstyr	6, 8	222 948	210 469
Sum varige driftsmidler		956 523	1 023 412
Finansielle anleggsmidler			
Lån til foretak i samme konsern	9	9 641	9 261
Sum finansielle anleggsmidler		9 641	9 261
Sum anleggsmidler		966 164	1 032 673
Omløpsmidler			
Varer			
Lager av varer og annen beholdning	8, 10	12 886 682	12 118 497
Sum varer		12 886 682	12 118 497
Fordringer			
Kundefordringer	8, 9	15 925 175	13 269 190
Andre kortsiktige fordringer		347 726	760 086
Sum fordringer		16 272 901	14 029 277
Betalingsmidler			
Bankinnskudd, kontanter o.l.	11	5 320 434	5 298 597
Sum betalingsmidler		5 320 434	5 298 597
Sum omløpsmidler		34 480 017	31 446 372
Sum eiendeler		35 446 181	32 479 045



Balanse			
Jotne Ankers AS			
Egenkapital og gjeld	Note	2023	2022
Innskutt egenkapital			
Aksjekapital	12, 13	2 300 000	2 300 000
Overkurs	13	52 366	52 366
Annen innskutt egenkapital	13	1 993 730	1 993 730
Sum innskutt egenkapital		4 346 096	4 346 096
Opptjent egenkapital			
Annen egenkapital	13	2 078 806	1 056 806
Sum opptjent egenkapital		2 078 806	1 056 806
Sum egenkapital		6 424 902	5 402 901
Gjeld			
Avsetning for forpliktelser			
Utsatt skatt	7	4 527 979	2 581 223
Sum avsetning for forpliktelser		4 527 979	2 581 223
Annen langsiktig gjeld			
Gjeld til selskap i samme konsern	9	1 018 236	1 975 092
Gjeld til kredittinstitusjoner	8	1 999 996	2 666 664
Sum annen langsiktig gjeld		3 018 232	4 641 756
Kortsiktig gjeld			
Leverandørgjeld	9	4 442 332	4 818 330
Skyldig offentlige avgifter		4 864 822	5 206 068
Utbytte		0	1 000 000
Annen kortsiktig gjeld		12 167 914	8 828 766
Sum kortsiktig gjeld		21 475 068	19 853 165
Sum gjeld		29 021 279	27 076 144
Sum egenkapital og gjeld		35 446 181	32 479 045

Tistedal, 15.05.2024
Styret i Jotne Ankers AS

 Jon Aage Sørensen styreleder	 Espen Christian Andresen styremedlem	 Tina Merete Skar Fysgaard styremedlem
 Helge Thorsen styremedlem		 Nils Hakon Sandtorp daglig leder

Jotne Ankers AS Side 4



Jotne Ankers AS

Noter 2023

Note 1 Regnskapsprinsipper

Årsregnskapet er satt opp i samsvar med regnskapslovens bestemmelser og god regnskapsskikk.

Bruk av estimater

Ledelsen har brukt estimater og forutsetninger som har påvirket resultatregnskapet og verdsettelsen av eiendeler og gjeld, samt usikre eiendeler og forpliktelser på balansedagen under utarbeidelsen av årsregnskapet i henhold til god regnskapsskikk.

Salgsinntekter

Inntekter fra salg av varer resultatføres når levering har funnet sted og det vesentligste av risiko og avkastning er overført.

Inntekter fra salg av tjenester og langsiktige tilvirkningsprosjekter resultatføres i takt med prosjektets fullføringsgrad, når utfallet av transaksjonen kan estimeres på en pålitelig måte. Fremdriften måles som påløpte timer i forhold til totalt estimerte timer. Når transaksjonens utfall ikke kan estimeres pålitelig, vil kun inntekter tilsvarende påløpte prosjektkostnader inntektsføres. I den perioden det blir identifisert at et prosjekt vil gi et negativt resultat, vil det estimerte tapet på kontrakten bli resultatført i sin helhet.

Varelager

Varer er vurdert til det laveste av gjennomsnittlig anskaffelseskost og netto salgsverdi. For råvarer og varer i arbeid beregnes netto salgsverdien av ferdig tilvirkede varer redusert for gjenværende tilvirkningskontrakter og salgskostnader.

Skatt

Skattekostnad består av betalbar skatt og endring i utsatt skatt. Utsatt skatt/skattefordel er beregnet på alle forskjeller mellom regnskapsmessig og skattemessig verdi på eiendeler og gjeld. Utsatt skatt er beregnet med 22 % på grunnlag av de midlertidige forskjeller som eksisterer mellom regnskapsmessige og skattemessige verdier, samt skattemessig underskudd til fremføring ved utgangen av regnskapsåret. Netto utsatt skattefordel balanseføres i den grad det er sannsynlig at denne kan bli utnyttet.

Betalbar skatt og utsatt skatt er regnskapsført direkte mot egenkapitalen i den grad skattepostene relaterer seg til poster ført direkte mot egenkapitalen.

Klassifisering og vurdering av balanseposter

Omløpsmidler og kortsiktig gjeld omfatter poster som forfaller til betaling innen ett år etter anskaffelsestidspunktet, samt poster som knytter seg til varekretsløpet. Øvrige poster er klassifisert som anleggsmiddel/langsiktig gjeld.

Omløpsmidler vurderes til laveste av anskaffelseskost og virkelig verdi. Kortsiktig gjeld balanseføres til nominelt beløp på opptakstidspunktet.

Anleggsmidler vurderes til anskaffelseskost, fratrukket av- og nedskrivninger. Langsiktig gjeld balanseføres til nominelt beløp på etableringstidspunktet.

Varige driftsmidler

Varige driftsmidler balanseføres og avskrives lineært over driftsmidlets forventede levetid. Direkte vedlikehold av driftsmidler kostnadsføres løpende under driftskostnader, mens påkostninger eller forbedringer tillegges driftsmidlets kostpris og avskrives i takt med driftsmidlet.



Jotne Ankers AS

Noter 2023

Fordringer

Kundefordringer og andre fordringer er oppført i balansen til pålydende etter fradrag for avsetning til forventet tap. Avsetning til tap gjøres på grunnlag av individuelle vurderinger av de enkelte fordringene. I tillegg gjøres det for øvrige kundefordringer en uspesifisert avsetning for å dekke antatt tap på krav.

Note 3 Garantiforpliktelser

Selskapet har en garantiforpliktelse knyttet til bankgarantier på kr. 1 739 972. Sikkerhet for garantier inngår i konsernets kredittramme.

Note 3 Salgsinntekter

	2023	2022
Pr. virksomhetsområde:		
Salg av trapper og rekkverk	88 663 988	64 592 042
Konsulenttjenester	1 538 907	2 505 203
Sum	90 202 895	67 097 245
Geografisk fordeling:		
Norge	87 263 583	63 223 907
Sverige	1 999 187	3 793 338
Ungarn	940 125	80 000
Sum	90 202 895	67 097 245

Note 4 Transaksjoner med nærstående parter

Alle transaksjoner med nærstående er basert på vanlige forretningsmessige vilkår og prinsipper og i det ligger virkelig verddivurderinger og prinsippet om armlengdes avstand mellom partene.



Jotne Ankers AS

Noter 2023

Note 5 Lønnskostnader, antall ansatte, godtgjørelser, lån til ansatte m.m.

Lønnskostnader	2023	2022
Lønninger	27 791 327	24 378 973
Arbeidsgiveravgift	4 057 528	3 645 212
Pensjonskostnader	458 361	507 046
Andre ytelser	1 408 774	913 963
Sum	33 715 991	29 445 194

Gjennomsnittlig antall årsverk: 41

	Daglig leder
Ytelser til ledende personer	
Lønn	1 256 795
Annen godtgjørelse	4 392

Daglig leder har bonus i tillegg til lønn. Bonusen fastsettes årlig av styret. Det er ikke utbetalt bonus i 2023.

Pensjonsforpliktelser

Selskapet er pliktig til å ha tjenstepensjonsordning etter lov om obligatorisk tjenstepensjon. Selskapets pensjonsordninger tilfredsstiller kravene i denne lov.

Revisor

Honorar til revisor utgjorde kr. 97 000 for revisjonstjenester og kr. 9 800 for teknisk bistand med utarbeidelse av skattepapirer og årsoppgjør.

Note 6 Anleggsmidler

	Driftsløsøre, inventar ol.	Biler	Maskiner	Sum
Anskaffelseskost pr. 01.01.23	280 638	58 592	1 172 765	1 511 995
+ Tilgang kjøpte driftsmidler	85 979		79 797	165 776
= Anskaffelseskost 31.12.23	366 617	58 592	1 252 562	1 677 771
Akkumulerte avskrivninger 31.12.23	178 061	24 200	518 988	721 249
= Bokført verdi 31.12.23	188 556	34 392	733 574	956 522
Årets ordinære avskrivninger	60 200	13 300	159 166	232 666
Økonomisk levetid	0-5 år	3-7 år	3-7 år	



Jotne Ankers AS

Noter 2023

Note 7 Skatt

Årets skattekostnad	2023	2022
Resultatført skatt på ordinært resultat:		
Betalbar skatt	0	0
Endring i utsatt skatt	1 946 756	335 907
Skattekostnad ordinært resultat	1 946 756	335 907
Skattepliktig inntekt:		
Resultat før skatt	2 968 757	1 526 851
Permanente forskjeller	0	0
Endring i midlertidige forskjeller	-14 972 485	-2 327 938
Skattepliktig inntekt	-12 003 728	-801 087
Betalbar skatt i balansen:		
Betalbar skatt på årets resultat	0	0
Sum betalbar skatt i balansen	0	0

Skatteeffekten av midlertidige forskjeller og underskudd til fremføring som har gitt opphav til utsatt skatt og utsatte skattefordeler, spesifisert på typer av midlertidige forskjeller

	2023	2022	Endring
Varige driftsmidler	220 849	175 290	-45 558
Tilvirkningskontrakter	28 194 599	13 994 114	-14 200 485
Varebeholdning	6 463 368	5 880 132	-583 236
Fordringer	-30 000	-30 000	0
Avsetninger mv	-26 794	-170 000	-143 206
Sum	34 822 022	19 849 537	-14 972 485
Akkumulert fremførbart underskudd	-14 240 299	-2 236 571	12 003 728
Grunnlag for utsatt skatt	20 581 723	17 612 966	-2 968 757
Utsatt skatt (22 %)	4 527 979	3 874 853	-653 126



Jotne Ankers AS

Noter 2023

Note 8 Opplysninger om fordringer, gjeld og pantstillelser

Gjeld som forfaller mer enn fem år etter regnskapsårets slutt:

	2023	2022
Pantelån	0	0

Pantstillelser og lignende:

Av den bokførte gjelden er følgende sikret med pant:

Pantelån	1 999 996
----------	-----------

Balanseførte verdier av eiendeler stillet som sikkerhet:

Varelager	6 423 314
Kundefordringer	15 955 175
Driftsmidler	759 702
Konserninterne fordringer	9 641

I tillegg er det som sikkerhet for gjelden tinglyst kryssdeponering av pantsatte kundefordringer, varelager og driftstilbehør i øvrige selskaper i konsernet Jotne Industrier AS.

Note 9 Mellomværende med selskap i samme konsern m.v.

	Kundefordringer		Langsiktige fordringer		Kortsiktige fordringer	
	2023	2022	2023	2022	2023	2022
Fordringer på konsernselskap	0	4 903	9 641	9 261	0	0
	Leverandørgjeld		Øvrig langsiktig gjeld		Kortsiktig gjeld	
	2023	2022	2023	2022	2023	2022
Gjeld mot konsernselskaper	125 302	123 309	1 018 236	1 975 092	0	0

Note 10 Varer

	2023	2022
Råvarer	6 423 314	6 238 365
Varer under tilvirkning	6 463 368	5 880 132
Sum varer	12 886 682	12 118 497



Jotne Ankers AS

Noter 2023

Note 11 Bundne midler

I posten inngår bundne bankinnskudd med kr. 1 216 719.

Note 12 Aksjonærer

Aksjekapitalen i Jotne Ankers AS pr. 31.12 består av:

	Antall	Pålydende	Bokført
Ordinære aksjer	2 300	1 000,0	2 300 000
Sum	2 300		2 300 000

Eierstruktur

Aksjonærer i % pr. 31.12:

	Ordinære	Eierandel	Stemmeandel
Jotne Industrier AS	2 300	100,0	100,0

Note 13 Egenkapital

	Aksje- kapital	Overkurs	Annen innskutt egenkapital	Annen egenkapital	Sum egenkapital
Pr. 31.12.2022	2 300 000	52 366	1 993 730	1 056 806	5 402 901
Årsresultat				1 022 001	1 022 001
Pr 31.12.2023	2 300 000	52 366	1 993 730	2 078 806	6 424 902



UNIC REVISJON AS
Statsautoriserte revisorer

Unic Revisjon AS

Medlem av Den norske Revisorforening
Akersgata 32, 0180 Oslo

post@unicrevisjon.no
www.unicrevisjon.no

Foretaksregisteret: 999 327 885 MVA

Til generalforsamlingen i Jotne Ankers AS

Uavhengig revisors beretning

Konklusjon

Vi har revidert årsregnskapet for Jotne Ankers AS som viser et overskudd på kr. 1 022 001. Årsregnskapet består av balanse per 31. desember 2023, resultatregnskap for regnskapsåret avsluttet per denne datoen og noter til årsregnskapet, herunder et sammendrag av viktige regnskapsprinsipper.

Etter vår mening

- oppfyller årsregnskapet gjeldende lovkrav, og
- gir årsregnskapet et rettviseende bilde av selskapets finansielle stilling per 31. desember 2023 og av dets resultater for regnskapsåret avsluttet per denne datoen i samsvar med regnskapslovens regler og god regnskapsskikk i Norge.

Grunnlag for konklusjonen

Vi har gjennomført revisjonen i samsvar med International Standards on Auditing (ISA-ene). Våre oppgaver og plikter i henhold til disse standardene er beskrevet nedenfor under "Revisors oppgaver og plikter ved revisjonen av årsregnskapet". Vi er uavhengige av selskapet i samsvar med kravene i relevante lover og forskrifter i Norge og International Code of Ethics for Professional Accountants (inkludert internasjonale uavhengighetsstandarder) utstedt av International Ethics Standards Board for Accountants (IESBA-reglene), og vi har overholdt våre øvrige etiske forpliktelser i samsvar med disse kravene. Innhentet revisjonsbevis er etter vår vurdering tilstrekkelig og hensiktsmessig som grunnlag for vår konklusjon.

Ledelsens ansvar for årsregnskapet

Styret og daglig leder (ledelsen) er ansvarlige for å utarbeide årsregnskapet og for at det gir et rettviseende bilde i samsvar med regnskapslovens regler og god regnskapsskikk i Norge. Ledelsen er også ansvarlig for slik intern kontroll som den finner nødvendig for å kunne utarbeide et årsregnskap som ikke inneholder vesentlig feilinformasjon, verken som følge av misligheter eller utilsiktede feil.

Ved utarbeidelsen av årsregnskapet må ledelsen ta standpunkt til selskapets evne til fortsatt drift og opplyse om forhold av betydning for fortsatt drift. Forutsetningen om fortsatt drift skal legges til grunn for årsregnskapet så lenge det ikke er sannsynlig at virksomheten vil bli avviklet.



UNIC REVISJON AS
Statsautoriserte revisorer

Revisors oppgaver og plikter ved revisjonen av årsregnskapet

Vårt mål er å oppnå betryggende sikkerhet for at årsregnskapet som helhet ikke inneholder vesentlig feilinformasjon, verken som følge av misligheter eller utilsiktede feil, og å avgi en revisjonsberetning som inneholder vår konklusjon. Betryggende sikkerhet er en høy grad av sikkerhet, men ingen garanti for at en revisjon utført i samsvar med ISA-ene, alltid vil avdekke vesentlig feilinformasjon. Feilinformasjon kan oppstå som følge av misligheter eller utilsiktede feil. Feilinformasjon er å anse som vesentlig dersom den enkeltvis eller samlet med rimelighet kan forventes å påvirke de økonomiske beslutningene som brukerne foretar på grunnlag av årsregnskapet.

For videre beskrivelse av revisors oppgaver og plikter vises det til:
<https://revisorforeningen.no/revisjonsberetninger>

Unic Revisjon AS

Oslo, 15. mai 2024

Gunnar Skaarbrevik
statsautorisert revisor