



## ÅRSREGNSKAPET FOR REGNSKAPSÅRET 2021 - GENERELL INFORMASJON

### Enheten

Organisasjonsnummer: 924 564 601  
Organisasjonsform: Aksjeselskap  
Foretaksnavn: SUPPLY CHAIN CONSULT AS  
Forretningsadresse: c/o Pål Sjøiland  
Kaprifolveien 40  
4022 STAVANGER

### Regnskapsår

Årsregnskapets periode: 01.01.2021 - 31.12.2021

### Konsern

Morselskap i konsern: Nei

### Regnskapsregler

Regler for små foretak benyttet: Ja  
Benyttet ved utarbeidelsen av årsregnskapet til selskapet: Regnskapslovens alminnelige regler

### Årsregnskapet fastsatt av kompetent organ

Bekreftet av representant for selskapet: Pål Sjøiland  
Dato for fastsettelse av årsregnskapet: 14.03.2022

### Grunnlag for avgivelse

År 2021: Årsregnskapet er elektronisk innlevert  
År 2020: Tall er hentet fra elektronisk innlevert årsregnskap fra 2021

*Det er ikke krav til at årsregnskapet m.v. som sendes til Regnskapsregisteret er undertegnet. Kontrollen på at dette er utført ligger hos revisor/enhetens øverste organ. Sikkerheten ivaretas ved at innsender har rolle/rettighet for innsending av årsregnskapet via Altinn, og ved at det bekreftes at årsregnskapet er fastsatt av kompetent organ.*

Brønnøysundregistrene, 04.04.2023



## Resultatregnskap

Beløp i: NOK	Note	2021	2020
<b>RESULTATREGNSKAP</b>			
<b>Inntekter</b>			
Salgsinntekt		1 196 972	2 173 296
<b>Sum inntekter</b>		<b>1 196 972</b>	<b>2 173 296</b>
<b>Kostnader</b>			
Lønnskostnad	3	553 440	415 048
Annen driftskostnad	3	266 853	305 311
<b>Sum kostnader</b>		<b>820 293</b>	<b>720 359</b>
<b>Driftsresultat</b>		<b>376 679</b>	<b>1 452 937</b>
<b>Finansinntekter og finanskostnader</b>			
Annen renteinntekt			55
Annen finansinntekt	6	9 668	1 001
Verdiøkning markedsbaserte omløpsmidler	6	50 679	6 752
<b>Sum finansinntekter</b>		<b>60 347</b>	<b>7 808</b>
Verdireduksjon markedsbaserte omløpsmidler	6		
Nedskrivning av andre finansielle anleggsmidler	6	999 999	
Annen finanskostnad	6	897	3 823
<b>Sum finanskostnader</b>		<b>1 000 896</b>	<b>3 823</b>
<b>Netto finans</b>		<b>-940 549</b>	<b>3 985</b>
<b>Ordinært resultat før skattekostnad</b>		<b>-563 870</b>	<b>1 456 921</b>
Skattekostnad på ordinært resultat	8	90 037	323 492
<b>Ordinært resultat etter skattekostnad</b>		<b>-653 907</b>	<b>1 133 429</b>
<b>Årsresultat</b>	4	<b>-653 907</b>	<b>1 133 429</b>
<b>Årsresultat etter minoritetsinteresser</b>		<b>-653 907</b>	<b>1 133 429</b>
<b>Totalresultat</b>		<b>-653 907</b>	<b>1 133 429</b>
<b>Overføringer og disponeringer</b>			



## Resultatregnskap

<b>Beløp i: NOK</b>	<b>Note</b>	<b>2021</b>	<b>2020</b>
Ordinært utbytte	4		
Tilleggsutbytte	4		
Avsatt til annen egenkapital	4		1 133 429
Overført fra annen egenkapital	4	-653 907	
<b>Sum overføringer og disponeringer</b>		<b>-653 907</b>	<b>1 133 429</b>



### Balanse

Beløp i: NOK	Note	2021	2020
<b>BALANSE - EIENDELER</b>			
<b>Anleggsmidler</b>			
<b>Immaterielle eiendeler</b>			
Utsatt skattefordel	8		
<b>Finansielle anleggsmidler</b>			
Investeringer i aksjer og andeler	6	1	
<b>Sum finansielle anleggsmidler</b>		<b>1</b>	
<b>Sum anleggsmidler</b>		<b>1</b>	<b>0</b>
<b>Omløpsmidler</b>			
<b>Varer</b>			
<b>Fordringer</b>			
Kundefordringer			205 126
Andre kortsiktige fordringer	7	18 635	14 901
<b>Sum fordringer</b>		<b>18 635</b>	<b>220 028</b>
<b>Investeringer</b>			
Markedsbaserte aksjer	6	810 572	555 554
<b>Sum investeringer</b>		<b>810 572</b>	<b>555 554</b>
<b>Bankinnskudd, kontanter og lignende</b>			
Bankinnskudd, kontanter o.l.	2	302 853	1 327 080
<b>Sum bankinnskudd, kontanter og lignende</b>		<b>302 853</b>	<b>1 327 080</b>
<b>Sum omløpsmidler</b>		<b>1 132 060</b>	<b>2 102 661</b>
<b>SUM EIENDELER</b>		<b>1 132 061</b>	<b>2 102 661</b>

### BALANSE - EGENKAPITAL OG GJELD

#### Egenkapital

#### Innskutt egenkapital



## Balanse

<b>Beløp i: NOK</b>	<b>Note</b>	<b>2021</b>	<b>2020</b>
Aksjekapital	4, 5	30 010	30 010
Overkurs	4	399 990	399 990
<b>Sum innskutt egenkapital</b>		<b>430 000</b>	<b>430 000</b>
<b>Opptjent egenkapital</b>			
Annen egenkapital	4	479 522	1 133 429
<b>Sum opptjent egenkapital</b>		<b>479 522</b>	<b>1 133 429</b>
<b>Sum egenkapital</b>		<b>909 522</b>	<b>1 563 429</b>
<b>Gjeld</b>			
<b>Langsiktig gjeld</b>			
Utsatt skatt	8		
<b>Annen langsiktig gjeld</b>			
<b>Sum langsiktig gjeld</b>		<b>0</b>	<b>0</b>
<b>Kortsiktig gjeld</b>			
Leverandørgjeld		39 523	12 234
Betalbar skatt	8	90 037	323 492
Skyldig offentlige avgifter			152 332
Annen kortsiktig gjeld	7	92 979	51 174
<b>Sum kortsiktig gjeld</b>		<b>222 538</b>	<b>539 232</b>
<b>Sum gjeld</b>		<b>222 538</b>	<b>539 232</b>
<b>SUM EGENKAPITAL OG GJELD</b>		<b>1 132 061</b>	<b>2 102 661</b>



## Brønnøysundregistrene

### ÅRSREGNSKAP FOR REGNSKAPSÅRET 2021 - GENERELL INFORMASJON

Journalnummer: 2022 360816

#### Enheten

Organisasjonsnummer: 924 564 601  
Organisasjonsform: Aksjeselskap  
Foretaksnavn: SUPPLY CHAIN CONSULT AS  
Forretningsadresse: c/o Pål Søliland  
Kaprifolveien 40  
4022 STAVANGER

#### Regnskapsår

Årsregnskapets periode: 01.01.2021 - 31.12.2021

#### Konsern

Morselskap i konsern: Nei

#### Regnskapsregler

Regler for små foretak benyttet: Ja  
Benyttet ved utarbeidelsen av  
årsregnskapet til selskapet: Regnskapslovens alminnelige regler

#### Årsregnskapet fastsatt av kompetent organ

Bekreftet av representant for selskapet: Pål Søliland  
Dato for fastsettelse av årsregnskapet: 14.03.2022

#### Revisjon

Selskapet har besluttet at årsregnskapet  
ikke skal revideres: Ja  
Årsregnskapet er utarbeidet av ekstern  
autorisert regnskapsfører: Ja  
Ekstern autorisert regnskapsfører har i  
løpet av regnskapsåret bistått ved den  
løpende regnskapsføringen eller utført  
andre tjenester for selskapet enn å  
utarbeide årsregnskapet: Ja

#### Grunnlag for avgivelse

År 2021: Årsregnskap er elektronisk innlevert.  
År 2020: Tall er hentet fra elektronisk innlevert årsregnskap fra 2021.

*Det er ikke krav til at årsregnskapet m.v. som sendes til Regnskapsregisteret er undertegnet. Kontrollen på at dette er utført ligger hos revisor/enhetens øverste organ. Sikkerheten ivaretas ved at innsender har rolle/rettighet for innsending av årsregnskapet via Altinn, og ved at det bekreftes at årsregnskapet er fastsatt av kompetent organ.*

Brønnøysundregistrene, 30.05.2022

---

Brønnøysundregistrene  
Postadresse: Postboks 900, 8910 Brønnøysund  
Telefon: 75 00 75 00  
E-post: firmapost@brreg.no Internett: www.brreg.no  
Organisasjonsnummer: 974 760 673



Organisasjonsnr: 924 564 601  
SUPPLY CHAIN CONSULT AS

## RESULTATREGNSKAP

<b>Beløp i: NOK</b>	<b>Note</b>	<b>2021</b>	<b>2020</b>
<b>RESULTATREGNSKAP</b>			
<b>Inntekter</b>			
Salgsinntekt		1 196 972	2 173 296
<b>Sum inntekter</b>		<b>1 196 972</b>	<b>2 173 296</b>
<b>Kostnader</b>			
Lønnskostnad	3	553 440	415 048
Annen driftskostnad	3	266 853	305 311
<b>Sum kostnader</b>		<b>820 293</b>	<b>720 359</b>
<b>Driftsresultat</b>		<b>376 679</b>	<b>1 452 937</b>
<b>Finansinntekter og finanskostnader</b>			
Annen renteinntekt			55
Annen finansinntekt	6	9 668	1 001
Verdiøkning markedsbaserte omløpsmidler	6	50 679	6 752
<b>Sum finansinntekter</b>		<b>60 347</b>	<b>7 808</b>
Verdireduksjon markedsbaserte omløpsmidler	6		
Nedskrivning av andre finansielle anleggsmidler	6	999 999	
Annen finanskostnad	6	897	3 823
<b>Sum finanskostnader</b>		<b>1 000 896</b>	<b>3 823</b>
<b>Netto finans</b>		<b>-940 549</b>	<b>3 985</b>
<b>Ordinært resultat før skattekostnad</b>		<b>-563 870</b>	<b>1 456 921</b>
Skattekostnad på ordinært resultat	8	90 037	323 492
<b>Ordinært resultat etter skattekostnad</b>		<b>-653 907</b>	<b>1 133 429</b>
<b>Årsresultat</b>	4	<b>-653 907</b>	<b>1 133 429</b>
<b>Årsresultat etter minoritetsinteresser</b>		<b>-653 907</b>	<b>1 133 429</b>
<b>Totalresultat</b>		<b>-653 907</b>	<b>1 133 429</b>
<b>Overføringer og disponeringer</b>			
Ordinært utbytte	4		
Tilleggsutbytte	4		
Avsatt til annen egenkapital	4		1 133 429



Overført fra annen egenkapital	4	-653 907	
<b>Sum overføringer og disponeringer</b>		<b>-653 907</b>	<b>1 133 429</b>



Organisasjonsnr: 924 564 601  
SUPPLY CHAIN CONSULT AS

## BALANSE

Beløp i: NOK	Note	2021	2020
--------------	------	------	------

### BALANSE - EIENDELER

#### Anleggsmidler

##### Immaterielle eiendeler

Utsatt skattefordel	8		
---------------------	---	--	--

##### Finansielle anleggsmidler

Investeringer i aksjer og andeler	6	1	
-----------------------------------	---	---	--

<b>Sum finansielle anleggsmidler</b>		<b>1</b>	
--------------------------------------	--	----------	--

<b>Sum anleggsmidler</b>		<b>1</b>	<b>0</b>
--------------------------	--	----------	----------

#### Omløpsmidler

##### Varer

##### Fordringer

Kundefordringer			205 126
-----------------	--	--	---------

Andre kortsiktige fordringer	7	18 635	14 901
------------------------------	---	--------	--------

<b>Sum fordringer</b>		<b>18 635</b>	<b>220 028</b>
-----------------------	--	---------------	----------------

##### Investeringer

Markedsbaserte aksjer	6	810 572	555 554
-----------------------	---	---------	---------

<b>Sum investeringer</b>		<b>810 572</b>	<b>555 554</b>
--------------------------	--	----------------	----------------

##### Bankinnskudd, kontanter og lignende

Bankinnskudd, kontanter o. l.	2	302 853	1 327 080
-------------------------------	---	---------	-----------

<b>Sum bankinnskudd, kontanter og lignende</b>		<b>302 853</b>	<b>1 327 080</b>
--	--	----------------	------------------

<b>Sum omløpsmidler</b>		<b>1 132 060</b>	<b>2 102 661</b>
-------------------------	--	------------------	------------------

<b>SUM EIENDELER</b>		<b>1 132 061</b>	<b>2 102 661</b>
----------------------	--	------------------	------------------

### BALANSE - EGENKAPITAL OG GJELD

#### Egenkapital

##### Innskutt egenkapital

Aksjekapital	4, 5	30 010	30 010
--------------	------	--------	--------

Overkurs	4	399 990	399 990
----------	---	---------	---------

<b>Sum innskutt egenkapital</b>		<b>430 000</b>	<b>430 000</b>
---------------------------------	--	----------------	----------------

##### Opptjent egenkapital

Annen egenkapital	4	479 522	1 133 429
-------------------	---	---------	-----------



<b>Sum opptjent egenkapital</b>		<b>479 522</b>	<b>1 133 429</b>
<b>Sum egenkapital</b>		<b>909 522</b>	<b>1 563 429</b>
<b>Gjeld</b>			
<b>Langsiktig gjeld</b>			
Utsatt skatt	8		
<b>Annen langsiktig gjeld</b>			
<b>Sum langsiktig gjeld</b>		<b>0</b>	<b>0</b>
<b>Kortsiktig gjeld</b>			
Leverandørgjeld		39 523	12 234
Betalbar skatt	8	90 037	323 492
Skyldig offentlige avgifter			152 332
Annen kortsiktig gjeld	7	92 979	51 174
<b>Sum kortsiktig gjeld</b>		<b>222 538</b>	<b>539 232</b>
<b>Sum gjeld</b>		<b>222 538</b>	<b>539 232</b>
<b>SUM EGENKAPITAL OG GJELD</b>		<b>1 132 061</b>	<b>2 102 661</b>



Organisasjonsnr: 924 564 601  
SUPPLY CHAIN CONSULT AS

NOTEOPPLYSNINGER - SELSKAP - alle poster oppgitt i hele tall

Note

Antall aksjer og aksjeeiere

Note

2

Antall årsverk i regnskapsåret

Virksomheten har hatt følgende antall årsverk:

1.00

Omløpsmidler                      Startdato      Sluttdato      Endring

Skattemessig fremf.undersk. Startdato      Sluttdato      Endring

Kortsiktig gjeld                      Startdato      Sluttdato      Endring



**PROTOKOLL FRA STYREMØTE  
I  
SUPPLY CHAIN CONSULT AS**

Styremøte i Supply Chain Consult AS ble avholdt mandag 14. mars 2022 i Stavanger

Følgende styremedlemmer deltok i møtet:

- Pål Sjøiland (Styreleder)

Styret var dermed beslutningsdyktig.

Styreleder ledet møtet.

Til behandling forelå følgende saker:

**1. GODKJENNELSE AV INNKALLING OG AGENDA**

Innkalling til styremøtet og forslag til dagsorden ble godkjent.

**2. ÅRSREGNSKAP**

Utkast til årsregnskap for 2021 ble godkjent.

**3. HONORAR TIL STYRET**

Styret foreslår for generalforsamlingen at hverken styrets leder eller styrets medlemmer skal godtgjøres for sin innsats i regnskapsåret 2021.

**4. INNKALLING TIL GENERALFORSAMLING**

Styret besluttet enstemmig å innkalle til ordinær generalforsamling i selskapet for behandling av de angitte saker. Den ordinære generalforsamlingen innkalles til mandag 14. mars 2022. Styrets leder gis fullmakt til å undertegne innkallingen.

Ingen flere saker ble behandlet.

Alle beslutninger var enstemmige.

Møtet ble deretter hevet.

Stavanger, mandag 14. mars 2022

Pål Sjøiland  
Styreleder



**PROTOKOLL FRA  
ORDINÆR GENERALFORSAMLING  
I  
SUPPLY CHAIN CONSULT AS**

Den mandag 14. mars 2022 ble det avholdt ordinær generalforsamling i Supply Chain Consult AS i selskapets lokaler i Stavanger.

Til stede var:

- Pål Søyland, representant for 10 aksjer og 10 stemmer
- Samtlige av aksjene og stemmene i selskapet var dermed representert.

**Til behandling forelå følgende saker:**

**1. Åpning av generalforsamlingen**

Generalforsamlingen ble åpnet av styrets leder.

**2. Valg av møteleder**

Pål Søyland ble valgt til å lede møtet og undertegne protokollen.

Beslutningen var enstemmig.

**3. Godkjenning av innkallingen**

Innkallingen og dagsorden ble godkjent, og møtelederen erklærte generalforsamlingen lovlig satt.

Beslutningen var enstemmig.

**4. Godkjenning av årsregnskap**

Utkast til årsregnskap er tilsendt aksjeeierne forut for generalforsamlingen.

Generalforsamlingen besluttet å godkjenne årsregnskapet.

Videre besluttet generalforsamlingen, i samsvar med styrets forslag, at Supply Chain Consult AS underskudd for året 2021 kr 653 907 skal overføres fra annen egenkapital.

Beslutningen var enstemmig.



**5. Fastsettelse av honorar til styret**

Generalforsamlingen besluttet, i samsvar med styrets forslag, at hverken styrets leder eller styrets medlemmer skal godtgjøres for sin innsats i regnskapsåret 2021.

Beslutningen var enstemmig.

Det forelå ingen flere saker til behandling. Protokollen ble sirkulert og undertegnet, hvorefter generalforsamlingen ble hevet.

Stavanger, mandag 14. mars 2022

---

Pål Søiland



# Årsregnskap 2021 Supply Chain Consult AS

Resultatregnskap  
Balanse  
Noter til regnskapet

Org.nr.: 924 564 601

Doc ID: 938da3afe038948806944a0228b1fad7262a66c



## Resultatregnskap

Supply Chain Consult AS

Driftsinntekter og driftskostnader	Note	2021	2020
Salgsinntekt		1 196 972	2 173 296
<b>Sum driftsinntekter</b>		<b>1 196 972</b>	<b>2 173 296</b>
Lønnskostnad	3	553 440	415 048
Annen driftskostnad	3	266 853	305 311
<b>Sum driftskostnader</b>		<b>820 293</b>	<b>720 359</b>
<b>Driftsresultat</b>		<b>376 679</b>	<b>1 452 937</b>
<b>Finansinntekter og finanskostnader</b>			
Annen renteinntekt		0	55
Annen finansinntekt	6	9 668	1 001
Verdøkning markedsbaserte omløpsmidler	6	50 679	6 752
Nedskrivning av andre finansielle anleggsmidler	6	999 999	0
Annen finanskostnad	6	897	3 823
<b>Resultat av finansposter</b>		<b>-940 549</b>	<b>3 985</b>
<b>Ordinært resultat før skattekostnad</b>		<b>-563 870</b>	<b>1 456 921</b>
Skattekostnad på ordinært resultat	8	90 037	323 492
<b>Ordinært resultat</b>		<b>-653 907</b>	<b>1 133 429</b>
<b>Årsresultat</b>	<b>4</b>	<b>-653 907</b>	<b>1 133 429</b>
<b>Overføringer</b>			
Avsatt til annen egenkapital	4	0	1 133 429
Overført fra annen egenkapital	4	653 907	0
<b>Sum overføringer</b>		<b>-653 907</b>	<b>1 133 429</b>



### Balanse

Supply Chain Consult AS

Eiendeler	Note	2021	2020
<b>Anleggsmidler</b>			
<b>Finansielle anleggsmidler</b>			
Investeringer i aksjer og andeler	6	1	0
<b>Sum finansielle anleggsmidler</b>		<b>1</b>	<b>0</b>
<b>Sum anleggsmidler</b>		<b>1</b>	<b>0</b>
<b>Omløpsmidler</b>			
<b>Fordringer</b>			
Kundefordringer		0	205 126
Andre kortsiktige fordringer	7	18 635	14 901
<b>Sum fordringer</b>		<b>18 635</b>	<b>220 028</b>
<b>Investeringer</b>			
Markedsbaserte aksjer	6	810 572	555 554
<b>Sum investeringer</b>		<b>810 572</b>	<b>555 554</b>
Bankinnskudd, kontanter o.l.	2	302 853	1 327 080
<b>Sum omløpsmidler</b>		<b>1 132 060</b>	<b>2 102 661</b>
<b>Sum eiendeler</b>		<b>1 132 061</b>	<b>2 102 661</b>



## Balanse

Supply Chain Consult AS

Egenkapital og gjeld	Note	2021	2020
<b>Egenkapital</b>			
<b>Innskutt egenkapital</b>			
Aksjekapital	4, 5	30 010	30 010
Overkurs	4	399 990	399 990
<b>Sum innskutt egenkapital</b>		<b>430 000</b>	<b>430 000</b>
<b>Opptjent egenkapital</b>			
Annen egenkapital	4	479 522	1 133 429
<b>Sum opptjent egenkapital</b>		<b>479 522</b>	<b>1 133 429</b>
<b>Sum egenkapital</b>		<b>909 522</b>	<b>1 563 429</b>
<b>Gjeld</b>			
<b>Kortsiktig gjeld</b>			
Leverandørgjeld		39 523	12 234
Betalbar skatt	8	90 037	323 492
Skyldig offentlige avgifter		0	152 332
Annen kortsiktig gjeld	7	92 979	51 174
<b>Sum kortsiktig gjeld</b>		<b>222 538</b>	<b>539 232</b>
<b>Sum gjeld</b>		<b>222 538</b>	<b>539 232</b>
<b>Sum egenkapital og gjeld</b>		<b>1 132 061</b>	<b>2 102 661</b>

14.03.2022

Styret i Supply Chain Consult AS

Pål Søliland  
styreleder



## Note 1 Regnskapsprinsipper

Årsregnskapet er satt opp i samsvar med regnskapsloven og god regnskapsskikk for små foretak.

### Driftsinntekter

Inntektsføring ved salg av varer skjer på leveringstidspunktet. Tjenester inntektsføres etter hvert som de leveres.

### Skatt

Skattekostnaden i resultatregnskapet omfatter både periodens betalbare skatt og endring i utsatt skatt. Utsatt skatt er beregnet med 22 % på grunnlag av de midlertidige forskjeller som eksisterer mellom regnskapsmessige og skattemessige verdier, samt ligningsmessig underskudd til fremføring ved utgangen av regnskapsåret. Skatteøkende og skattereduserende midlertidige forskjeller som reverserer eller kan reverseres i samme periode er utlignet og nettoført.

### Klassifisering og vurdering av anleggsmidler

Anleggsmidler omfatter eiendeler bestemt til varig eie og bruk. Anleggsmidler er vurdert til anskaffelseskost. Varige driftsmidler nedskrives til gjenvinnbart beløp ved verdifall som forventes ikke å være forbigående. Gjenvinnbart beløp er det høyeste av netto salgsverdi og verdi i bruk. Verdi i bruk er nåverdi av fremtidige kontantstrømmer knyttet til eiendelen. Nedskrivningen reverseres når grunnlaget for nedskrivningen ikke lenger er til stede.

### Klassifisering og vurdering av omløpsmidler

Omløpsmidler og kortsiktig gjeld omfatter normalt poster som forfaller til betaling innen ett år etter balansedagen, samt poster som knytter seg til varekretsløpet. Omløpsmidler vurderes til laveste verdi av anskaffelseskost og virkelig verdi.

### Markedsbaserte aksjer og andeler

Investeringer i markedsbaserte aksjer og andeler regnskapsføres til markedsverdi. Urealisert gevinst-/tap per balansedagen regnskapsføres som verdiendring markedsbaserte aksjer.

### Andre langsiktige investeringer

Andre langsiktige investeringer vurderes etter kostmetoden i selskapsregnskapet. Investeringen er vurdert til anskaffelseskost for aksjene med mindre nedskrivning har vært nødvendig. Det er foretatt nedskrivning til virkelig verdi når verdifall skyldes årsaker som ikke kan forventes å være forbigående og det må anses nødvendig etter god regnskapsskikk. Nedskrivninger er reversert når grunnlaget for nedskrivning ikke lenger er til stede. FIFO prinsippet anvendes ved realisasjon av aksjer.

### Fordringer

Kundefordringer og andre fordringer oppføres til pålydende etter fradrag for avsetning til forventet tap. Avsetning til tap gjøres på grunnlag av en individuell vurdering av de enkelte fordringene.



## Note 2 Bankinnskudd

Innestående midler på skattetrekkskonto (bundne midler) er på kr. 0.

## Note 3 Lønnskostnader og ytelser, godtgjørelser til daglig leder, styret og revisor

### Lønnskostnader

	2021	2020
Lønninger	452 651	337 830
Styregodtgjørelse	0	0
Arbeidsgiveravgift	68 163	50 464
Pensjonskostnader	30 775	18 862
Andre ytelser	1 851	7 892
<b>Sum</b>	<b>553 440</b>	<b>415 048</b>

Selskapet har i 2021 sysselsatt 1 årsverk.

### Pensjonsforpliktelser

Selskapet er pliktig til å ha tjenstepensjonsordning etter lov om obligatorisk tjenstepensjon. Selskapets pensjonsordninger tilfredsstiller kravene i denne lov.

### Revisor

Det er besluttet at selskapets regnskaper ikke skal revideres.

## Note 4 Egenkapital

	Aksjekapital	Overkurs	Annen egenkapital	Sum egenkapital
<b>Pr. 31.12.2020</b>	<b>30 010</b>	<b>399 990</b>	<b>1 133 429</b>	<b>1 563 429</b>
Årets resultat	0	0	-653 907	-653 907
<b>Pr. 31.12.2021</b>	<b>30 010</b>	<b>399 990</b>	<b>479 522</b>	<b>909 522</b>



## Note 5 Aksjonærer

Aksjekapitalen i Supply Chain Consult AS pr. 31.12.2021 består av:

	Antall	Pålydende	Bokført
Ordinære aksjer	10	3 001	30 010
<b>Sum</b>		<b>3 001</b>	<b>30 010</b>

### Eierstruktur

	Antall	Eierandel	Stemmeandel
Pål Søliland	10	100%	100%
<b>Totalt antall aksjer</b>	<b>10</b>	<b>100%</b>	<b>100%</b>

Aksjer og opsjoner eiet av medlemmer i styret og daglig leder:

Navn	Verv	Antall
Pål Søliland	styreleder	10
<b>Totalt antall aksjer</b>		<b>10</b>

## Note 6 Aksjer i datterselskap og andre aksjer og andeler

Andre aksjer og andeler	Anskaffelses kost	Balanseført verdi
Investering i SpotOn Energy Holding AS	1 000 000	1
<b>Totalt</b>	<b>1 000 000</b>	<b>1</b>

Investeringen i SpotOn Energy Holding AS er nedskrevet med kr. 999 999 som følge av opplysninger fra selskapet om at et større prosjekt med betydelig påløpte kostnader har stoppet opp. Verdien av aksjene anses av denne grunn å være verdt kr. 1.

Markedsbaserte omløpsaksjer	Anskaffelseskost	Balanseført verdi	Urealisert gevinst/tap
Aksjeportefølje Nordnet	753 141	810 572	57 431
<b>Totalt</b>	<b>753 141</b>	<b>810 572</b>	<b>57 431</b>

Det er inntektsført kr. 9 668 i gevinst og kr. 897 i tap ved realisasjon av aksjer og andeler i 2021. Urealisert gevinst er regnskapsført med kr. 50 679.

## Note 7 Spesifikasjon av fordringer og gjeld

Kortsiktige fordringer	2021	2020
Andre kortsiktige fordringer	18 635	0
<b>Sum</b>	<b>18 635</b>	<b>0</b>

Annen kortsiktig gjeld		
Gjeld til aksjonær	38 000	0
Annen kortsiktig gjeld	54 979	5 076
<b>Sum</b>	<b>92 979</b>	<b>5 076</b>



## Note 8 Skatt





<b>Årets skattekostnad</b>	<b>2021</b>	<b>2020</b>	
Resultatført skatt på ordinært resultat:			
Betalbar skatt	90 037	323 492	
Endring i utsatt skattefordel	0	0	
<b>Skattekostnad ordinært resultat</b>	<b>90 037</b>	<b>323 492</b>	
Skattepliktig inntekt:			
Ordinært resultat før skatt	-563 870	1 456 921	
Permanente forskjeller	973 129	13 495	
<b>Skattepliktig inntekt</b>	<b>409 259</b>	<b>1 470 416</b>	
Betalbar skatt i balansen:			
Betalbar skatt på årets resultat	90 037	323 492	
<b>Sum betalbar skatt i balansen</b>	<b>90 037</b>	<b>323 492</b>	
Beregning av effektiv skattesats			
Resultat før skatt	-563 870	1 456 921	
Beregnet skatt av resultat før skatt	-124 051	320 523	
Skatteeffekt av permanente forskjeller	214 088	2 969	
<b>Sum</b>	<b>90 037</b>	<b>323 492</b>	
Effektiv skattesats	-16,0 %	22,2 %	
Skatteeffekten av midlertidige forskjeller og underskudd til fremføring som har gitt opphav til utsatt skatt og utsatte skattefordeler, spesifisert på typer av midlertidige forskjeller:			
	<b>2021</b>	<b>2020</b>	<b>Endring</b>
Akkumulert fremførbart underskudd	0	0	0
<b>Utsatt skatt (22 %)</b>	<b>0</b>	<b>0</b>	<b>0</b>



## Audit Trail

<b>TITLE</b>	Årsregnskap m/protokoller 2021 - Supply Chain Consult AS
<b>FILE NAME</b>	GF Protokol...sult AS.pdf and 1 other
<b>DOCUMENT ID</b>	938da3afe038948806944a0228b1fadb7262a66c
<b>AUDIT TRAIL DATE FORMAT</b>	MM / DD / YYYY
<b>STATUS</b>	• Signed

### Document History

 SENT	<b>03 / 14 / 2022</b> 07:57:51 UTC	Sent for signature to Pål Søiland (pal.soiland@dno.no) from post@relevantregnskap.no IP: 212.33.129.146
 VIEWED	<b>03 / 14 / 2022</b> 09:58:32 UTC	Viewed by Pål Søiland (pal.soiland@dno.no) IP: 77.241.105.214
 SIGNED	<b>03 / 14 / 2022</b> 10:02:57 UTC	Signed by Pål Søiland (pal.soiland@dno.no) IP: 77.241.105.214
 COMPLETED	<b>03 / 14 / 2022</b> 10:02:57 UTC	The document has been completed.