



ÅRSREGNSKAPET FOR REGNSKAPSÅRET 2020 - GENERELL INFORMASJON

Enheten

Organisasjonsnummer: 914 103 053
Organisasjonsform: Aksjeselskap
Foretaksnavn: AMNET NORGE AS
Forretningsadresse: Kristian Augusts gate 23
0164 OSLO

Regnskapsår

Årsregnskapets periode: 01.01.2020 - 31.12.2020

Konsern

Morselskap i konsern: Nei

Regnskapsregler

Regler for små foretak benyttet: Nei
Benyttet ved utarbeidelsen av årsregnskapet til selskapet: Forenklet IFRS

Årsregnskapet fastsatt av kompetent organ

Bekreftet av representant for selskapet: Fredrik Taranger
Dato for fastsettelse av årsregnskapet: 17.06.2021

Grunnlag for avgivelse

År 2020: Årsregnskapet er elektronisk innlevert
År 2019: Tall er hentet fra elektronisk innlevert årsregnskap fra 2020

Det er ikke krav til at årsregnskapet m.v. som sendes til Regnskapsregisteret er undertegnet. Kontrollen på at dette er utført ligger hos revisor/enhetens øverste organ. Sikkerheten ivaretas ved at innsender har rolle/rettighet for innsending av årsregnskapet via Altinn, og ved at det bekreftes at årsregnskapet er fastsatt av kompetent organ.

Brønnøysundregistrene, 06.07.2022



Resultatregnskap

Beløp i: NOK	Note	2020	2019
RESULTATREGNSKAP			
Inntekter			
Salgsinntekt	9	309 688 667	285 669 090
Sum inntekter		309 688 667	285 669 090
Kostnader			
Varekostnad		301 564 461	272 872 012
Lønnskostnad	5, 6	8 130 261	10 813 001
Annen driftskostnad	5	1 215 613	1 847 758
Sum kostnader		310 910 335	285 532 771
Driftsresultat		-1 221 668	136 319
Finansinntekter og finanskostnader			
Annen renteinntekt		77 599	235 481
Annen finansinntekt		39 195	6 392
Sum finansinntekter		116 794	241 872
Annen rentekostnad		3 148	208
Annen finanskostnad		20 542	27 981
Sum finanskostnader		23 691	28 189
Netto finans	7	93 103	213 684
Ordinært resultat før skattekostnad		-1 128 565	350 003
Skattekostnad på ordinært resultat	4	-248 175	77 000
Ordinært resultat etter skattekostnad		-880 390	273 003
Årsresultat	1	-880 390	273 003
Årsresultat etter minoritetsinteresser		-880 390	273 003
Totalresultat		-880 390	273 003
Overføringer og disponeringer			
Avsatt til annen egenkapital		-880 390	273 003



Resultatregnskap

Beløp i: NOK	Note	2020	2019
Sum overføringer og disponeringer		-880 390	273 003



Balanse

Beløp i: NOK	Note	2020	2019
BALANSE - EIENDELER			
Anleggsmidler			
Immaterielle eiendeler			
Utsatt skattefordel	4	72 943	
Sum immaterielle eiendeler		72 943	
Andre langsiktige fordringer	8		
Sum anleggsmidler		72 943	0
Omløpsmidler			
Varer			
Fordringer			
Kundefordringer	8	35 364 054	31 949 688
Andre kortsiktige fordringer	8	31 905 329	11 166 400
Konsernfordringer		796 507	
Sum fordringer		68 065 890	43 116 087
Bankinnskudd, kontanter og lignende			
Bankinnskudd, kontanter o.l.	3	309 660	303 203
Sum bankinnskudd, kontanter og lignende		309 660	303 203
Sum omløpsmidler		68 375 550	43 419 290
SUM EIENDELER		68 448 493	43 419 290
BALANSE - EGENKAPITAL OG GJELD			
Egenkapital			
Innskutt egenkapital			
Aksjekapital	2	100 000	100 000
Annen innskutt egenkapital		781 288	160 013
Sum innskutt egenkapital		881 288	260 013
Opptjent egenkapital			



Balanse

Beløp i: NOK	Note	2020	2019
Annen egenkapital		259 901	1 140 291
Sum opptjent egenkapital		259 901	1 140 291
Sum egenkapital	1	1 141 189	1 400 304
Gjeld			
Langsiktig gjeld			
Utsatt skatt	4		
Annen langsiktig gjeld			
Øvrig langsiktig gjeld	8		
Sum langsiktig gjeld		0	0
Kortsiktig gjeld			
Leverandørgjeld	8	65 404 337	41 012 972
Betalbar skatt	4		68 244
Skyldig offentlige avgifter		176 363	-35 042
Annen kortsiktig gjeld	8	1 726 603	972 812
Sum kortsiktig gjeld		67 307 303	42 018 985
Sum gjeld		67 307 303	42 018 985
SUM EGENKAPITAL OG GJELD		68 448 493	43 419 290



KPMG AS
Sørkedalsveien 6
Postboks 7000 Majorstuen
0306 Oslo

Telephone +47 45 40 40 63
Fax
Internet www.kpmg.no
Enterprise 935 174 627 MVA

Til generalforsamlingen i Amnet Norge AS

Uavhengig revisors beretning

Uttalelse om revisjonen av årsregnskapet

Konklusjon

Vi har revidert Amnet Norge AS' årsregnskap som består av balanse per 31. desember 2020, resultatregnskap, utvidet resultatregnskap og kontantstrømoppstilling for regnskapsåret avsluttet per denne datoen og noteopplysninger til årsregnskapet, herunder et sammendrag av viktige regnskapsprinsipper.

Etter vår mening er det medfølgende årsregnskapet avgitt i samsvar med lov og forskrifter og gir et rettvisende bilde av selskapets finansielle stilling per 31. desember 2020, og av dets resultater og kontantstrømmer for regnskapsåret avsluttet per denne datoen i samsvar med forenklet anvendelse av internasjonale regnskapsstandarder etter regnskapsloven § 3–9.

Grunnlag for konklusjonen

Vi har gjennomført revisjonen i samsvar med lov, forskrift og god revisjonsskikk i Norge, herunder de internasjonale revisjonsstandardene International Standards on Auditing (ISA-ene). Våre oppgaver og plikter i henhold til disse standardene er beskrevet i Revisors oppgaver og plikter ved revisjon av årsregnskapet. Vi er uavhengige av selskapet slik det kreves i lov og forskrift, og har overholdt våre øvrige etiske forpliktelser i samsvar med disse kravene. Etter vår oppfatning er innhentet revisjonsbevis tilstrekkelig og hensiktsmessig som grunnlag for vår konklusjon.

Øvrig informasjon

Ledelsen er ansvarlig for øvrig informasjon. Øvrig informasjon omfatter informasjon i årsrapporten bortsett fra årsregnskapet og den tilhørende revisjonsberetningen.

Vår uttalelse om revisjonen av årsregnskapet dekker ikke øvrig informasjon, og vi attesterer ikke den øvrige informasjonen.

I forbindelse med revisjonen av årsregnskapet er det vår oppgave å lese øvrig informasjon med det formål å vurdere hvorvidt det foreligger vesentlig inkonsistens mellom øvrig informasjon og årsregnskapet, kunnskap vi har opparbeidet oss under revisjonen, eller hvorvidt den tilsynelatende inneholder vesentlig feilinformasjon.

Dersom vi konkluderer med at den øvrige informasjonen inneholder vesentlig feilinformasjon er vi pålagt å rapportere det. Vi har ingenting å rapportere i så henseende.

Styrets og daglig leders ansvar for årsregnskapet

Styret og daglig leder (ledelsen) er ansvarlig for å utarbeide årsregnskapet i samsvar med lov og forskrifter, herunder for at det gir et rettvisende bilde i samsvar med forenklet anvendelse av internasjonale regnskapsstandarder etter regnskapsloven § 3–9. Ledelsen er også ansvarlig for slik

KPMG AS, a Norwegian limited liability company and member firm of the KPMG network of independent member firms affiliated with KPMG International Cooperative ("KPMG International"), a Swiss entity.

Statsautoriserte revisorer - medlemmer av Den norske Revisorforening

Offices in:

Oslo	Elverum	Mo i Rana	Stord
Alta	Finnsnes	Molde	Straume
Arendal	Hamar	Skien	Tromsø
Bergen	Haugesund	Sandefjord	Trondheim
Bodo	Knarvik	Sandnessjøen	Tynset
Drammen	Kristiansand	Stavanger	Ålesund

Penneo Dokumentnøkkel: 762YE-YZPOX-N6AY3-44GWUJ-7FTYD-K72JN



internkontroll som den finner nødvendig for å kunne utarbeide et regnskap som ikke inneholder vesentlig feilinformasjon, verken som følge av misligheter eller utilsiktede feil.

Ved utarbeidelsen av årsregnskapet må ledelsen ta standpunkt til selskapets evne til fortsatt drift og opplyse om forhold av betydning for fortsatt drift. Forutsetningen om fortsatt drift skal legges til grunn for årsregnskapet med mindre ledelsen enten har til hensikt å avvike selskapet eller legge ned virksomheten, eller ikke har noe realistisk alternativ til dette.

Revisors oppgaver og plikter ved revisjonen av årsregnskapet

Vårt mål med revisjonen er å oppnå betryggende sikkerhet for at årsregnskapet som helhet ikke inneholder vesentlig feilinformasjon, verken som følge av misligheter eller utilsiktede feil, og å avgi en revisjonsberetning som inneholder vår konklusjon. Betryggende sikkerhet er en høy grad av sikkerhet, men ingen garanti for at en revisjon utført i samsvar med lov, forskrift og god revisjonsskikk i Norge, herunder ISA-ene, alltid vil avdekke vesentlig feilinformasjon som eksisterer. Feilinformasjon kan oppstå som følge av misligheter eller utilsiktede feil. Feilinformasjon blir vurdert som vesentlig dersom den enkeltvis eller samlet med rimelighet kan forventes å påvirke økonomiske beslutninger som brukerne foretar basert på årsregnskapet.

Som del av en revisjon i samsvar med lov, forskrift og god revisjonsskikk i Norge, herunder ISA-ene, utøver vi profesjonelt skjønn og utviser profesjonell skepsis gjennom hele revisjonen. I tillegg:

- identifiserer og anslår vi risikoen for vesentlig feilinformasjon i regnskapet, enten det skyldes misligheter eller utilsiktede feil. Vi utformer og gjennomfører revisjonshandlinger for å håndtere slike risikoer, og innhenter revisjonsbevis som er tilstrekkelig og hensiktsmessig som grunnlag for vår konklusjon. Risikoen for at vesentlig feilinformasjon som følge av misligheter ikke blir avdekket, er høyere enn for feilinformasjon som skyldes utilsiktede feil, siden misligheter kan innebære samarbeid, forfalskning, bevisste utelatelser, uriktige fremstillinger eller overstyring av internkontroll.
- opparbeider vi oss en forståelse av den interne kontroll som er relevant for revisjonen, for å utforme revisjonshandlinger som er hensiktsmessige etter omstendighetene, men ikke for å gi uttrykk for en mening om effektiviteten av selskapets interne kontroll.
- evaluerer vi om de anvendte regnskapsprinsippene er hensiktsmessige og om regnskapsestimatene og tilhørende noteopplysninger utarbeidet av ledelsen er rimelige.
- konkluderer vi på hensiktsmessigheten av ledelsens bruk av fortsatt drift-forutsetningen ved avleggelsen av regnskapet, basert på innhentede revisjonsbevis, og hvorvidt det foreligger vesentlig usikkerhet knyttet til hendelser eller forhold som kan skape tvil av betydning om selskapets evne til fortsatt drift. Dersom vi konkluderer med at det eksisterer vesentlig usikkerhet, kreves det at vi i revisjonsberetningen henleder oppmerksomheten på tilleggsopplysningene i regnskapet, eller, dersom slike tilleggsopplysninger ikke er tilstrekkelige, at vi modifiserer vår konklusjon om årsregnskapet og årsberetningen. Våre konklusjoner er basert på revisjonsbevis innhentet inntil datoen for revisjonsberetningen. Etterfølgende hendelser eller forhold kan imidlertid medføre at selskapet ikke fortsetter driften.
- evaluerer vi den samlede presentasjonen, strukturen og innholdet, inkludert tilleggsopplysningene, og hvorvidt årsregnskapet representerer de underliggende transaksjonene og hendelsene på en måte som gir et rettviseende bilde.

Vi kommuniserer med styret blant annet om det planlagte omfanget av revisjonen og til hvilken tid revisjonsarbeidet skal utføres. Vi utveksler også informasjon om forhold av betydning som vi har avdekket i løpet av revisjonen, herunder om eventuelle svakheter av betydning i den interne kontrollen.



Revisors beretning - 2020
Amnet Norge AS

Uttalelse om andre lovmessige krav

Konklusjon om årsberetningen

Basert på vår revisjon av årsregnskapet som beskrevet ovenfor, mener vi at opplysningene i årsberetningen om årsregnskapet, forutsetningen om fortsatt drift og forslaget til resultatdisponering er konsistente med årsregnskapet og i samsvar med lov og forskrifter.

Konklusjon om registrering og dokumentasjon

Basert på vår revisjon av årsregnskapet som beskrevet ovenfor, og kontrollhandlinger vi har funnet nødvendig i henhold til internasjonal standard for attestasjonsoppdrag (ISAE) 3000 «Attestasjonsoppdrag som ikke er revisjon eller forenklet revisorkontroll av historisk finansiell informasjon», mener vi at ledelsen har oppfylt sin plikt til å sørge for ordentlig og oversiktlig registrering og dokumentasjon av selskapets regnskapsopplysninger i samsvar med lov og god bokføringsskikk i Norge.

Oslo, 22. juni 2021
KPMG AS

Karianne Fønstelién Vintervoll
Statsautorisert revisor
(elektronisk signert)

Penneo Dokumentnøkkel: 762YE-YZPOX-N6AY3-44GWUJ-7FTYD-K72JN



PENNEO

Signaturene i dette dokumentet er juridisk bindende. Dokument signert med "Penneo"™ - sikker digital signatur.
De signerende parter sin identitet er registrert, og er listet nedenfor.

"Med min signatur bekrefter jeg alle datoer og innholdet i dette dokument."

Karianne F Vintervoll

Statsautorisert revisor

På vegne av: KPMG AS

Serienummer: 9578-5999-4-2179424

IP: 80.232.xxx.xxx

2021-06-22 18:05:30Z



Penneo Dokumentnøkkel: 762YE-YZPOX-N6AY3-44GWU-7FTYD-K72JN

Dokumentet er signert digitalt, med **Penneo.com**. Alle digitale signatur-data i dokumentet er sikret og validert av den datamaskin-utregnede hash-verdien av det opprinnelige dokument. Dokumentet er låst og tids-stemplet med et sertifikat fra en betrodd tredjepart. All kryptografisk bevis er integrert i denne PDF, for fremtidig validering (hvis nødvendig).

Hvordan bekrefter at dette dokumentet er originalen?

Dokumentet er beskyttet av ett Adobe CDS sertifikat. Når du åpner dokumentet i

Adobe Reader, skal du kunne se at dokumentet er sertifisert av **Penneo e-signature service <penneo@penneo.com>**. Dette garanterer at innholdet i dokumentet ikke har blitt endret.

Det er lett å kontrollere de kryptografiske beviser som er lokalisert inne i dokumentet, med Penneo validator - <https://penneo.com/validate>



Årsregnskap 2020 Amnet Norge AS

Styrets årsberetning
Resultatregnskap
Balanse
Kontantstrøm
Noter til regnskapet



Org.nr.: 914 103 053



ÅRSBERETNING 2020

Amnet Norge AS
Adresse: Pilestredet 8, 0180 OSLO
Org.nr: 914 103 053 MVA

Virksomhetens art

Amnet Norge AS er et spesialisert selskap som benytter teknologi og data for å skape bedre effekt for våre kunders markedsbudsjetter gjennom rådgivning, mediekjøp og implementering av teknologi. Selskapets administrasjon er lokalisert i Oslo.

Fortsatt drift

Årsregnskapet er avlagt under forutsetning om fortsatt drift og styret bekrefter at grunnlag for forutsetningen er til stede. Til grunn for antagelsen ligger resultatprognoser for år 2021 og selskapets langsiktige strategiske prognoser for årene fremover. Selskapet er i en sunn økonomisk og finansiell stilling.

Redegjørelse for årsregnskapet

Kundene til Amnet Norge AS er de andre datterselskapene i konsernet, som benytter Amnet som underleverandør i totalleveransen til mange av sine oppdragsgivere. Etter sitt første fulle driftsår i 2015, så har Amnet fortsatt med å øke omsetningen kraftig i årene fremover, og tjenestespekteret er utvidet med en rekke nye produkter. Amnet Norge AS fremstår som en av de ledende selskapene innen sitt område i Norge, med ett av de største fagmiljøene for teknologidrevet markedsføring.

Omsetningen i 2020 er 309 688 667 NOK som viser en økning i aktivitetsnivået. Årsresultatet ble et underskudd på -880 390 NOK. Totalkapitalen var ved utgangen av året 1 141 189 NOK. Egenkapitalandelen pr. 31.12.2020 er 1,7 %, mot 3,2 % i 2019.

Styret mener at årsregnskapet gir et rettviseende bilde av Amnet Norge AS's eiendeler og gjeld, finansielle stilling og resultat.

Resultatdisponering

Underskuddet i Amnet Norge AS på -880 390 NOK foreslås disponert som følger:
Fra annen egenkapital -880 390 NOK.

Finansiell risiko

Amnet Norge AS er i liten grad eksponert for endringer i valutakurser, da det har lite transaksjoner i valuta.

Kredittrisiko

Salg gjelder i hovedsak konserninterne transaksjoner. Amnet Norge AS har som policy å kredittforsikre eksterne kundefordringer. Det er ingen bokførte tap på fordringer, hverken historisk sett eller i løpet av siste regnskapsår.

Markedsrisiko

Prognosene for 2020 viser et marked i vekst. Amnet Norge AS er godt forberedt og posisjonert til å møte en spennende fremtid. Selskapet investerer betydelig i videre vekst innenfor sitt fagfelt, og har et langsiktig industrielt eierskap.

Covid-19

Dentsu-konsernet har som resten av mediebransjen opplevd uønskede negative konsekvenser av Covid-19. Fra et arbeidsgiversted opp mot ansattes sikkerhet og helse, og fra et økonomisk perspektiv gjennom oppdragsgiveres reduserte aktivitetsnivå. Amnet Norge AS har likevel klart å opprettholde aktivitetsnivået i

AMNET NORGE AS

SIDE 2



ÅRSBERETNING 2020

2020 og har økt sin omsetning. Det er likevel usikkerhet knyttet til aktivitetsnivå i mediebransjen generelt som følge av Covid-19 og det forventes et kortsiktig fall i inntekter i 2021 i konsernet. Dentsu-konsernet vurderer dog situasjonen til å være forbigående, og at konsernet per nå har gode forutsetninger for å kompensere majoriteten av inntektsbortfallet med kostnadstiltak som allerede er iverksatt. Da Dentsu-konsernet over tid har bygget opp en solid drift og er godt kapitalisert er vår vurdering på nåværende stadie at denne forbigående situasjonen ikke er noen trussel i forhold til vår drift og konkurransekraft på sikt.

Arbeidsmiljø

Sykefraværet i Amnet Norge AS var på 56 sykedager i 2020. Det tilsvarer ca. 1,8 % av den totale arbeidstiden i bedriften. Det har ikke forekommet alvorlige arbeidsuhell eller ulykker i løpet av året.

Styret mener at arbeidsmiljøet i bedriften er godt, men vurderer løpende behovet for iverksettelse av tiltak for forbedringer.

Likestilling

Amnet Norge AS har som mål å være en arbeidsplass der det råder full likestilling mellom kvinner og menn, og der det ikke forekommer forskjellsbehandling grunnet kjønn i saker som f.eks. lønn, avansement og rekruttering. Av selskapets 12 ansatte er 7 stk kvinner.

Ytre miljø

Amnet Norge AS forurensrer ikke det ytre miljø.

Forsknings- og utviklingsaktiviteter

Amnet Norge AS driver ikke med forskning og utvikling.


Redegjørelse for foretakets utsikter

Den teknologiske utviklingen innen markedsføring både globalt og lokalt de siste årene har ført til en rekke nye muligheter for å øke effekten av våre kunders markedsbudsjetter, men også trusler i form av økt konkurranse fra nye aktører. Amnet vil i året som kommer satse på å utvide sin tjenesteportefølje for å møte eventuell konkurranse fra disse nye aktørene.

Amnet Norge AS har i løpet av det siste året satset sterkt på rekruttering av talenter innen tekniske og analytiske disipliner, men også innen forretningsutvikling og strategi. Vi har et av landets sterkeste fagmiljøer og ser at økt fokus på rådgivning bidrar til å hjelpe våre kunder å navigere dette nye tekniske komplekse landskapet, som igjen fører til økte investeringer i Amnets tjenester.

De tekniske forutsetningene for kostnadseffektiv og kvalitetssikret produksjon er sikret gjennom kontinuerlige investeringer i moderne systemer og IT-løsninger.

Oslo, den, 17.06.2021
Styret i Amnet Norge AS


Paal Ingvar Fure (Jun 17, 2021 14:15 GMT+2)

Paal Ingvar Fure
styreleder


Fredrik Taranger (Jun 17, 2021 14:16 GMT+2)

Fredrik Taranger
styremedlem



Harald Eide-Fredriksen
daglig leder



RESULTAT

AMNET NORGE AS

DRIFTSINNEKTER OG DRIFTSKOSTNADER	Note	2020	2019
Salgsinntekt	9	309 688 667	285 669 090
Sum driftsinntekter		309 688 667	285 669 090
Varekostnad		301 564 461	272 872 012
Lønnskostnad	5, 6	8 130 261	10 813 001
Annen driftskostnad	5	1 215 613	1 847 758
Sum driftskostnader		310 910 335	285 532 771
Driftsresultat		-1 221 668	136 319
FINANSINNEKTER OG FINANSKOSTNADER			
Annen renteinntekt		77 599	235 481
Annen finansinntekt		39 195	6 392
Annen rentekostnad		3 148	208
Annen finanskostnad		20 542	27 981
Resultat av finansposter	7	93 103	213 684
Ordinært resultat før skattekostnad		-1 128 565	350 003
Skattekostnad på ordinært resultat	4	-248 175	77 000
Årsresultat	1	-880 390	273 003
Totalresultat		-880 390	273 003
OVERFØRINGER			
Avsatt til annen egenkapital		-880 390	273 003
Sum overføringer		-880 390	273 003



BALANSE

AMNET NORGE AS

EIENDELER	Note	2020	2019
ANLEGGSMIDLER			
IMMATERIELLE EIENDELER			
Utsatt skattefordel	4	72 943	0
Sum immaterielle eiendeler		72 943	0
VARIGE DRIFTSMIDLER			
Sum anleggsmidler		72 943	0
OMLØPSMIDLER			
FORDRINGER			
Kundefordringer	8	35 364 054	31 949 688
Andre kortsiktige fordringer	8	31 905 329	11 166 400
Mottatt konsernbidrag		796 507	0
Sum fordringer		68 065 890	43 116 087
Bankinnskudd, kontanter o.l.	3	309 660	303 203
Sum omløpsmidler		68 375 550	43 419 290
Sum eiendeler		68 448 493	43 419 290




BALANSE

AMNET NORGE AS

EGENKAPITAL OG GJELD	Note	2020	2019
EGENKAPITAL			
INNSKUTT EGENKAPITAL			
Aksjekapital	2	100 000	100 000
Annen innskutt egenkapital		781 288	160 013
Sum innskutt egenkapital		881 288	260 013
OPPTJENT EGENKAPITAL			
Annen egenkapital		259 901	1 140 291
Sum opptjent egenkapital		259 901	1 140 291
Sum egenkapital	1	1 141 189	1 400 304
GJELD			
KORTSIKTIG GJELD			
Leverandørgjeld	8	65 404 337	41 012 972
Betalbar skatt	4	0	68 244
Skyldig offentlige avgifter		176 363	-35 042
Annen kortsiktig gjeld	8	1 726 603	972 812
Sum kortsiktig gjeld		67 307 303	42 018 985
Sum gjeld		67 307 303	42 018 985
Sum egenkapital og gjeld		68 448 493	43 419 290

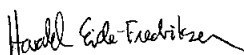
Oslo, den, 17.06.2021
Styret i Amnet Norge AS


Paal Ingvar Fure (Jun 17, 2021 14:15 GMT+2)

Paal Ingvar Fure
styreleder


Fredrik Taranger (Jun 17, 2021 14:16 GMT+2)

Fredrik Taranger
styremedlem



Harald Eide-Fredriksen
daglig leder



INDIREKTE KONTANTSTRØM

AMNET NORGE AS

	2020	2019
KONTANTSTRØMMER FRA OPERASJONELLE AKTIVITETER		
Resultat før skattekostnad	-1 128 565	350 003
Periodens betalte skatt	-68 242	0
Endring i kundefordringer	-3 414 366	-12 660 154
Endring i leverandørgjeld	24 391 364	-6 462 376
Endring i andre tidsavgrensingsposter	-19 773 735	18 451 559
Netto kontantstrøm fra operasjonelle aktiviteter	6 457	-320 967
KONTANTSTRØMMER FRA FINANSIERINGSAKTIVITETER		
Innbetalinger av konsernbidrag	0	167 947
Netto kontantstrøm fra finansieringsaktiviteter	0	167 947
Netto endring i kontanter og kontantekvivalenter	6 457	-153 020
Beh. av kont. og kontantekvivalenter ved per. begynnel	303 203	456 222
Beh. av kont. og kontantekvivalenter ved per. slutt	309 660	303 202



NOTER 2020

AMNET NORGE AS

Regnskapsprinsipper

Årsregnskapet er satt opp i samsvar med regnskapslovens bestemmelser og god regnskapsskikk. Amnet Norge AS er et aksjeselskap registrert i Norge. Selskapets hovedkontorer lokalisert i Pilestredet 8, Oslo. Årsregnskapet er avlagt i henhold til regnskapsloven § 3-9 og Forskrift om forenklet IFRS fastsatt av Finansdepartementet 3. november 2014. Dette innebærer i hovedsak av at innregning og måling følger internasjonale regnskapsstandarder (IFRS) og presentasjon og noteopplysninger er i henhold til norsk regnskapslov og god regnskapsskikk.

Forenklet IFRS

Selskapet har anvendt en forenkling fra innregnings- og vurderingsreglene i IFRS. IAS 10 nr. 12 og 13 fratrukes slik at utbytte og konsernbidrag regnskapsføres i samsvar med regnskapsloven.

Salgsinntekter

Inntekter regnskapsføres når det er sannsynlig at transaksjoner vil generere fremtidige økonomiske fordeler som vil tilflytte selskapet og beløpets størrelse kan estimeres pålitelig. Salgsinntekter er presentert fratrukket merverdiavgift og rabatter. Selskapet selger tjenester innenfor markedsføring. Inntektsføring skjer på tidspunkt da tjenesten ytes.

Klassifisering og vurdering av balanseposter

Omløpsmidler og kortsiktig gjeld omfatter poster som forfaller til betaling innen ett år etter balansedagen, samt poster som knytter seg til varekretsløpet. Øvrige poster er klassifisert som anleggsmiddel/langsiktig gjeld.

Omløpsmidler vurderes til laveste av anskaffelseskost og virkelig verdi. Kortsiktig gjeld balanseføres til nominelt beløp på etableringstidspunktet.

Anleggsmidler vurderes til anskaffelseskost, men nedskrives til virkelig verdi ved verdifall som ikke forventes å være forbigående. Anleggsmidler med begrenset økonomisk levetid avskrives planmessig. Langsiktig gjeld balanseføres til nominelt beløp på etableringstidspunktet.

Fordringer

Kundefordringer og andre fordringer er oppført i balansen til pålydende etter fradrag for avsetning til forventet tap. Avsetning til tap gjøres på grunnlag av individuelle vurderinger av de enkelte fordringene. I tillegg gjøres det for øvrige kundefordringer en uspesifisert avsetning for å dekke antatt tap.

Valuta

Transaksjoner i utenlandsk valuta omregnes til kursen på transaksjonstidspunktet.

Pengeposter i utenlandsk valuta er vurdert etter kursen ved regnskapsårets slutt.

Valutakursendringer resultatføres løpende i regnskapsperioden under andre finansposter.

Varige driftsmidler

Varige driftsmidler balanseføres og avskrives over driftsmidlets forventede økonomiske levetid. Direkte vedlikehold av driftsmidler kostnadsføres løpende under driftskostnader, mens påkostninger eller forbedringer tillegges driftsmidlets kostpris og avskrives i takt med driftsmidlet. Dersom gjenvinnbart beløp av driftsmiddelet er lavere enn balanseført verdi foretas nedskrivning til gjenvinnbart beløp. Gjenvinnbart beløp er det høyeste av netto salgsverdi og verdi i bruk. Verdi i bruk er nåverdien av de fremtidige kontantstrømmene som eiendelen vil generere.



NOTER 2020

AMNET NORGE AS

Kontantstrømoppstilling

Kontantstrømoppstillingen er utarbeidet etter den indirekte metode. Kontanter og kontantekvivalenter omfatter kontanter, bankinnskudd og andre kortsiktige, likvide plasseringer.

Skatter

Skattekostnad består av betalbar skatt og endring i utsatt skatt. Utsatt skatt/skattefordel er beregnet på alle forskjeller mellom regnskapsmessig og skattemessig verdi på eiendeler og gjeld. Utsatt skatt er beregnet med til enhver tid gjeldende satser på grunnlag av de midlertidige forskjeller som eksisterer mellom regnskapsmessige og skattemessige verdier, samt skattemessig underskudd til fremføring ved utgangen av regnskapsåret. Netto utsatt skattefordel balanseføres i den grad det er sannsynlig at denne kan bli nyttigjort. Betalbar skatt og utsatt skatt er regnskapsført direkte mot egenkapitalen i den grad skattepostene relaterer seg til egenkapitaltransaksjoner.

Pensjoner

Pensjonspremie til innskuddsbasert pensjonsordning kostnadsføres når den påløper.

Bruk av estimater

Ved utarbeidelsen av årsregnskapet i henhold til IFRS har selskapets ledelse benyttet estimater basert på beste skjønn og forutsetninger, som er vurdert å være realistiske. Det vil kunne oppstå situasjoner eller endringer i markedsforhold som kan medføre endrede estimater, og dermed påvirke selskapets eiendeler, gjeld, egenkapital og resultat.

Bankinnskudd og kontanter

Bankinnskudd, kontanter og lignende inkluderer kontanter, bankinnskudd og andre betalingsmidler med forfallsdato som er kortere enn tre måneder fra anskaffelse.

Note 1 Egenkapital

	Aksjekapital	Annen innskutt egenkapital	Annen egenkapital	Sum egenkapital
Pr 01.01.2020	100 000	160 013	1 140 291	1 400 304
Årets resultat	0		-880 390	-880 390
Mottatt konsernbidrag	0	621 275		621 275
Pr 31.12.2020	100 000	781 288	259 901	1 141 189



NOTER 2020

AMNET NORGE AS

Note 2 Antall aksjer, aksjeeiere m.v

<u>Aksjekapital</u>	<u>Antall</u>	<u>Pålydende</u>	<u>Balanseført</u>
Ordinære aksjer	1 000	100	100 000

Alle aksjene gir samme rettigheter i selskapet

Amnet Norge AS hadde én aksjonær pr. 31.12.2020.

<u>Aksjonærer:</u>	<u>Aksjer</u>	<u>Eierandel</u>
Dentsu Norge AS	1 000	100%
Sum	1 000	100%

Konsernregnskap utarbeides av Dentsu Aegis Network Ltd. Det konsoliderte årsregnskapet hvor Denstu Norge AS med datterselskap inngår er offentlig tilgjengelig i Storbritannias regnskapsregister, Companies House (<https://beta.companieshouse.gov.uk/>).

Note 3 Bankinnskudd

Innestående midler på skattetrekkskonto (bundne midler) er på kr. 309 660.



NOTER 2020

AMNET NORGE AS

Note 4 Skatt

Årets skattekostnad fordeler seg på:	2020	2019
Betalbar skatt	0	68 244
Endring i utsatt skattefordel	-72 943	8 755
Skatt på mottatt konsernbidrag	-175 232	0
Sum skattekostnad	-248 174	77 000
Beregning av årets skattegrunnlag:		
Resultat før skattekostnad	-1 128 565	350 003
Permanente forskjeller	498	0
Endring i midlertidige forskjeller	331 560	-39 800
Sum skattegrunnlag	-796 507	310 203
Mottatt konsernbidrag fra søster	796 507	0
Sum skattegrunnlag etter konsernbidrag	0	310 203
Oversikt over midlertidige forskjeller:		
Avsetning etter god regnskapsskikk	-331 560	0
Sum	-331 560	0
Utsatt skatt / skattefordel	-72 943	0
Resultat før skatt	-1 128 565	
22 % skatt av resultat før skatt	-248 285	
22 % av permanente forskjeller	110	
Beregnet skattekostnad	-248 175	



NOTER 2020

AMNET NORGE AS

Note 5 Lønnskostnader og ytelser, godtgjørelser til daglig leder, styret og revisor

Lønnskostnader	2020	2019
Lønninger	6 868 530	8 930 233
Arbeidsgiveravgift	927 604	1 305 727
Pensjonskostnader	190 741	519 926
Andre ytelser	143 387	57 115
Sum	8 130 261	10 813 001

Selskapet har i 2020 sysselsatt 12 årsverk.

Pensjonsforpliktelser

Selskapet er pliktig til å ha tjenstepensjonsordning etter lov om obligatorisk tjenstepensjon. Selskapets pensjonsordninger tilfredsstiller kravene i denne lov.

Ytelser til ledende personer

Selskapet har skiftet daglig leder gjennom 2020. Det har ikke vært ytelser til daglig leder i 2020. Det er ikke utbetalt honorar til selskapets styre i 2020.

Revisor

Kostnadsført revisjonshonorar for 2020 utgjør kr 27 418 ekskl. mva.
Andre kostnadsførte tjenester til revisor utgjør kr 4 000 ekskl. mva

Note 6 Innskuddspensjon

Amnet Norge AS har innskuddsplaner i samsvar med lokale lover. Innskuddsplanen omfatter heltidsansatte og utgjør 5,5% av lønn opp til 7,1G og 9% av lønn mellom 7,1G og 12G. Pr. 31.12.2020 var det 12 medlemmer i ordningen.

Kostnadsført innskudd utgjorde NOK 347 906 og NOK 519 926 i henholdsvis 2020 og 2019.

**NOTER 2020**

AMNET NORGE AS

Note 7 Poster som er slått sammen i regnskapet

Finansinntekter	2020	2019
Renteinntekt	77 599	235 481
Annen renteinntekt	7	8
Agio	39 187	6 384
Sum finansinntekter	116 794	241 872

Finanskostnader	2020	2019
Rentekostnader	3 148	208
Annen finanskostnad	9 772	9 241
Disagio	10 770	18 741
Sum finanskostnader	23 691	28 189

Note 8 Mellomværende med selskap i samme konsern m.v.

	Kundefordringer		Andre fordringer	
	2020	2019	2020	2019
Driftskonto, konsern*	0	0	31 618 264	10 953 652
Carat Norge AS	20 765 839	23 868 501	0	0
Vizeum Norge AS	8 090 737	7 183 520	0	0
iProspect AS	319 590	707 706	0	0
Isobar	0	83 314	0	0
Sum	29 176 166	31 843 041	31 618 264	10 953 652

	Leverandørgjeld		Annen kortsiktig gjeld	
	2020	2019	2020	2019
Dentsu Norge AS	235 893	177 569	0	0
Carat	0	4 630 063	0	0
Vizeum	0	1 389 854		
iProspect	0	167 327		
Øvrige nærstående selskaper	0	70 560	0	0
Sum	235 893	6 435 373	0	0

* Deltakerne i konsernkontoordningen er ovenfor banken solidarisk ansvarlig som selvskyldnerkausjonister for rett oppfyllelse av alle forpliktelser som måtte oppstå som følge av ordningen.



NOTER 2020

AMNET NORGE AS

Note 9 Salgsinntekter

Pr. Virksomhetsområde	2020	2019
Driftsinntekter	309 688 667	285 669 090
Sum	309 688 667	285 669 090

Geografisk fordeling	2020	2019
Norge	309 591 638	285 431 199
Danmark	85 029	235 891
Sverige	12 000	2 000
Sum	309 688 667	285 669 090

Kundene til Amnet Norge AS er de andre datterselskapene i konsernet, som benytter Amnet som underleverandør i totalleveransen til mange av sine oppdragsgivere.

Gjennom 2020 hatt transaksjoner med Carat Norge AS, Vizeum Norge AS, iProspect Norge AS og MKTG Norge AS som er selskap i samme konsern.

Pr. Selskap	2020
Carat Norge AS	231 700 046
Vizeum Norge AS	59 169 371
iProspect AS	8 621 604
MKTG Norge AS	9 295 262
Amnet egne	805 355
Sum	309 591 638

Note 10 Finansiell Markedsrisiko

For informasjon om finansiell markedsrisiko henvises det til styrets årsberetning.



Årsregnskap 2020

Amnet Norge AS

Styrets årsberetning
Resultatregnskap
Balanse
Kontantstrøm
Noter til regnskapet



Org.nr.: 914 103 053



ÅRSBERETNING 2020

Amnet Norge AS
Adresse: Pilestredet 8, 0180 OSLO
Org.nr: 914 103 053 MVA

Virksomhetens art

Amnet Norge AS er et spesialisert selskap som benytter teknologi og data for å skape bedre effekt for våre kunders markedsbudsjetter gjennom rådgivning, mediekjøp og implementering av teknologi. Selskapets administrasjon er lokalisert i Oslo.

Fortsatt drift

Årsregnskapet er avlagt under forutsetning om fortsatt drift og styret bekrefter at grunnlag for forutsetningen er til stede. Til grunn for antagelsen ligger resultatprognoser for år 2021 og selskapets langsiktige strategiske prognoser for årene fremover. Selskapet er i en sunn økonomisk og finansiell stilling.

Redegjørelse for årsregnskapet

Kundene til Amnet Norge AS er de andre datterselskapene i konsernet, som benytter Amnet som underleverandør i totalleveransen til mange av sine oppdragsgivere. Etter sitt første fulle driftsår i 2015, så har Amnet fortsatt med å øke omsetningen kraftig i årene fremover, og tjenestespekteret er utvidet med en rekke nye produkter. Amnet Norge AS fremstår som en av de ledende selskapene innen sitt område i Norge, med ett av de største fagmiljøene for teknologidrevet markedsføring.

Omsetningen i 2020 er 309 688 667 NOK som viser en økning i aktivitetsnivået. Årsresultatet ble et underskudd på -880 390 NOK. Totalkapitalen var ved utgangen av året 1 141 189 NOK. Egenkapitalandelen pr. 31.12.2020 er 1,7 %, mot 3,2 % i 2019.

Styret mener at årsregnskapet gir et rettviseende bilde av Amnet Norge AS's eiendeler og gjeld, finansielle stilling og resultat.

Resultatdisponering

Underskuddet i Amnet Norge AS på -880 390 NOK foreslås disponert som følger:
Fra annen egenkapital -880 390 NOK.

Finansiell risiko

Amnet Norge AS er i liten grad eksponert for endringer i valutakurser, da det har lite transaksjoner i valuta.

Kredittrisiko

Salg gjelder i hovedsak konserninterne transaksjoner. Amnet Norge AS har som policy å kredittforsikre eksterne kundefordringer. Det er ingen bokførte tap på fordringer, hverken historisk sett eller i løpet av siste regnskapsår.

Markedsrisiko

Prognosene for 2020 viser et marked i vekst. Amnet Norge AS er godt forberedt og posisjonert til å møte en spennende fremtid. Selskapet investerer betydelig i videre vekst innenfor sitt fagfelt, og har et langsiktig industrielt eierskap.

Covid-19

Dentsu-konsernet har som resten av mediebransjen opplevd uønskede negative konsekvenser av Covid-19. Fra et arbeidsgiversted opp mot ansattes sikkerhet og helse, og fra et økonomisk perspektiv gjennom oppdragsgiveres reduserte aktivitetsnivå. Amnet Norge AS har likevel klart å opprettholde aktivitetsnivået i

AMNET NORGE AS

SIDE 2



ÅRSBERETNING 2020

2020 og har økt sin omsetning. Det er likevel usikkerhet knyttet til aktivitetsnivå i mediebransjen generelt som følge av Covid-19 og det forventes et kortsiktig fall i inntekter i 2021 i konsernet. Dentsu-konsernet vurderer dog situasjonen til å være forbigående, og at konsernet per nå har gode forutsetninger for å kompensere majoriteten av inntektsbortfallet med kostnadstiltak som allerede er iverksatt. Da Dentsu-konsernet over tid har bygget opp en solid drift og er godt kapitalisert er vår vurdering på nåværende stadiet at denne forbigående situasjonen ikke er noen trussel i forhold til vår drift og konkurransekraft på sikt.

Arbeidsmiljø

Sykefraværet i Amnet Norge AS var på 56 sykedager i 2020. Det tilsvarer ca. 1,8 % av den totale arbeidstiden i bedriften. Det har ikke forekommet alvorlige arbeidsuhell eller ulykker i løpet av året.

Styret mener at arbeidsmiljøet i bedriften er godt, men vurderer løpende behovet for iverksettelse av tiltak for forbedringer.

Likestilling

Amnet Norge AS har som mål å være en arbeidsplass der det råder full likestilling mellom kvinner og menn, og der det ikke forekommer forskjellsbehandling grunnet kjønn i saker som f.eks. lønn, avansement og rekruttering. Av selskapets 12 ansatte er 7 stk kvinner.

Ytre miljø

Amnet Norge AS forurenses ikke det ytre miljø.

Forsknings- og utviklingsaktiviteter

Amnet Norge AS driver ikke med forskning og utvikling.

Redegjørelse for foretakets utsikter

Den teknologiske utviklingen innen markedsføring både globalt og lokalt de siste årene har ført til en rekke nye muligheter for å øke effekten av våre kunders markedsbudsjetter, men også trusler i form av økt konkurranse fra nye aktører. Amnet vil i året som kommer satse på å utvide sin tjenesteportefølje for å møte eventuell konkurranse fra disse nye aktørene.

Amnet Norge AS har i løpet av det siste året satset sterkt på rekruttering av talenter innen tekniske og analytiske disipliner, men også innen forretningsutvikling og strategi. Vi har et av landets sterkeste fagmiljøer og ser at økt fokus på rådgivning bidrar til å hjelpe våre kunder å navigere dette nye tekniske komplekse landskapet, som igjen fører til økte investeringer i Amnets tjenester.

De tekniske forutsetningene for kostnadseffektiv og kvalitetssikret produksjon er sikret gjennom kontinuerlige investeringer i moderne systemer og IT-løsninger.

Oslo, den, 17.06.2021
Styret i Amnet Norge AS

Paal Ingvar Fure
styreleder

Fredrik Taranger
styremedlem

Harald Eide-Fredriksen
daglig leder



RESULTAT

AMNET NORGE AS

DRIFTSINNEKTER OG DRIFTSKOSTNADER	Note	2020	2019
Salgsinntekt	9	309 688 667	285 669 090
Sum driftsinntekter		309 688 667	285 669 090
Varekostnad		301 564 461	272 872 012
Lønnskostnad	5, 6	8 130 261	10 813 001
Annen driftskostnad	5	1 215 613	1 847 758
Sum driftskostnader		310 910 335	285 532 771
Driftsresultat		-1 221 668	136 319
FINANSINNEKTER OG FINANSKOSTNADER			
Annen renteinntekt		77 599	235 481
Annen finansinntekt		39 195	6 392
Annen rentekostnad		3 148	208
Annen finanskostnad		20 542	27 981
Resultat av finansposter	7	93 103	213 684
Ordinært resultat før skattekostnad		-1 128 565	350 003
Skattekostnad på ordinært resultat	4	-248 175	77 000
Årsresultat	1	-880 390	273 003
Totalresultat		-880 390	273 003
OVERFØRINGER			
Avsatt til annen egenkapital		-880 390	273 003
Sum overføringer		-880 390	273 003



BALANSE

AMNET NORGE AS

EIENDELER	Note	2020	2019
ANLEGGSMIDLER			
IMMATERIELLE EIENDELER			
Utsatt skattefordel	4	72 943	0
Sum immaterielle eiendeler		72 943	0
VARIGE DRIFTSMIDLER			
Sum anleggsmidler		72 943	0
OMLØPSMIDLER			
FORDRINGER			
Kundefordringer	8	35 364 054	31 949 688
Andre kortsiktige fordringer	8	31 905 329	11 166 400
Mottatt konsernbidrag		796 507	0
Sum fordringer		68 065 890	43 116 087
Bankinnskudd, kontanter o.l.	3	309 660	303 203
Sum omløpsmidler		68 375 550	43 419 290
Sum eiendeler		68 448 493	43 419 290



BALANSE

AMNET NORGE AS

EGENKAPITAL OG GJELD	Note	2020	2019
EGENKAPITAL			
INNSKUTT EGENKAPITAL			
Aksjekapital	2	100 000	100 000
Annen innskutt egenkapital		781 288	160 013
Sum innskutt egenkapital		881 288	260 013
OPPTJENT EGENKAPITAL			
Annen egenkapital		259 901	1 140 291
Sum opptjent egenkapital		259 901	1 140 291
Sum egenkapital	1	1 141 189	1 400 304
GJELD			
KORTSIKTIG GJELD			
Leverandørgjeld	8	65 404 337	41 012 972
Betalbar skatt	4	0	68 244
Skyldig offentlige avgifter		176 363	-35 042
Annen kortsiktig gjeld	8	1 726 603	972 812
Sum kortsiktig gjeld		67 307 303	42 018 985
Sum gjeld		67 307 303	42 018 985
Sum egenkapital og gjeld		68 448 493	43 419 290

Oslo, den, 17.06.2021
Styret i Amnet Norge AS

Paal Ingvar Fure
styreleder

Fredrik Taranger
styremedlem

Harald Eide-Fredriksen
daglig leder



INDIREKTE KONTANTSTRØM

AMNET NORGE AS

	2020	2019
KONTANTSTRØMMER FRA OPERASJONELLE AKTIVITETER		
Resultat før skattekostnad	-1 128 565	350 003
Periodens betalte skatt	-68 242	0
Endring i kundefordringer	-3 414 366	-12 660 154
Endring i leverandørgjeld	24 391 364	-6 462 376
Endring i andre tidsavgrensingsposter	-19 773 735	18 451 559
Netto kontantstrøm fra operasjonelle aktiviteter	6 457	-320 967
KONTANTSTRØMMER FRA FINANSIERINGSAKTIVITETER		
Innbetalinger av konsernbidrag	0	167 947
Netto kontantstrøm fra finansieringsaktiviteter	0	167 947
Netto endring i kontanter og kontantekvivalenter	6 457	-153 020
Beh. av kont. og kontantekvivalenter ved per. begynnel	303 203	456 222
Beh. av kont. og kontantekvivalenter ved per. slutt	309 660	303 202



NOTER 2020

AMNET NORGE AS

Regnskapsprinsipper

Årsregnskapet er satt opp i samsvar med regnskapslovens bestemmelser og god regnskapsskikk. Amnet Norge AS er et aksjeselskap registrert i Norge. Selskapets hovedkontorer lokalisert i Pilestredet 8, Oslo. Årsregnskapet er avlagt i henhold til regnskapsloven § 3-9 og Forskrift om forenklet IFRS fastsatt av Finansdepartementet 3. november 2014. Dette innebærer i hovedsak av at innregning og måling følger internasjonale regnskapsstandarder (IFRS) og presentasjon og noteopplysninger er i henhold til norsk regnskapslov og god regnskapsskikk.

Forenklet IFRS

Selskapet har anvendt en forenkling fra innregnings- og vurderingsreglene i IFRS. IAS 10 nr. 12 og 13 fratrukes slik at utbytte og konsernbidrag regnskapsføres i samsvar med regnskapsloven.

Salgsinntekter

Inntekter regnskapsføres når det er sannsynlig at transaksjoner vil generere fremtidige økonomiske fordeler som vil tilflytte selskapet og beløpets størrelse kan estimeres pålitelig. Salgsinntekter er presentert fratrukket merverdiavgift og rabatter. Selskapet selger tjenester innenfor markedsføring. Inntektsføring skjer på tidspunkt da tjenesten ytes.

Klassifisering og vurdering av balanseposter

Omløpsmidler og kortsiktig gjeld omfatter poster som forfaller til betaling innen ett år etter balansedagen, samt poster som knytter seg til varekretsløpet. Øvrige poster er klassifisert som anleggsmiddel/langsiktig gjeld.

Omløpsmidler vurderes til laveste av anskaffelseskost og virkelig verdi. Kortsiktig gjeld balanseføres til nominelt beløp på etableringstidspunktet.

Anleggsmidler vurderes til anskaffelseskost, men nedskrives til virkelig verdi ved verdifall som ikke forventes å være forbigående. Anleggsmidler med begrenset økonomisk levetid avskrives planmessig. Langsiktig gjeld balanseføres til nominelt beløp på etableringstidspunktet.

Fordringer

Kundefordringer og andre fordringer er oppført i balansen til pålydende etter fradrag for avsetning til forventet tap. Avsetning til tap gjøres på grunnlag av individuelle vurderinger av de enkelte fordringene. I tillegg gjøres det for øvrige kundefordringer en uspesifisert avsetning for å dekke antatt tap.

Valuta

Transaksjoner i utenlandsk valuta omregnes til kursen på transaksjonstidspunktet.

Pengeposter i utenlandsk valuta er vurdert etter kursen ved regnskapsårets slutt.

Valutakursendringer resultatføres løpende i regnskapsperioden under andre finansposter.

Varige driftsmidler

Varige driftsmidler balanseføres og avskrives over driftsmidlets forventede økonomiske levetid. Direkte vedlikehold av driftsmidler kostnadsføres løpende under driftskostnader, mens påkostninger eller forbedringer tillegges driftsmidlets kostpris og avskrives i takt med driftsmidlet. Dersom gjenvinnbart beløp av driftsmiddelet er lavere enn balanseført verdi foretas nedskrivning til gjenvinnbart beløp. Gjenvinnbart beløp er det høyeste av netto salgsverdi og verdi i bruk. Verdi i bruk er nåverdien av de fremtidige kontantstrømmene som eiendelen vil generere.



NOTER 2020

AMNET NORGE AS

Kontantstrømoppstilling

Kontantstrømoppstillingen er utarbeidet etter den indirekte metode. Kontanter og kontantekvivalenter omfatter kontanter, bankinnskudd og andre kortsiktige, likvide plasseringer.

Skatter

Skattekostnad består av betalbar skatt og endring i utsatt skatt. Utsatt skatt/skattefordel er beregnet på alle forskjeller mellom regnskapsmessig og skattemessig verdi på eiendeler og gjeld. Utsatt skatt er beregnet med til enhver tid gjeldende satser på grunnlag av de midlertidige forskjeller som eksisterer mellom regnskapsmessige og skattemessige verdier, samt skattemessig underskudd til fremføring ved utgangen av regnskapsåret. Netto utsatt skattefordel balanseføres i den grad det er sannsynlig at denne kan bli nyttigjort. Betalbar skatt og utsatt skatt er regnskapsført direkte mot egenkapitalen i den grad skattepostene relaterer seg til egenkapitaltransaksjoner.

Pensjoner

Pensjonspremie til innskuddsbasert pensjonsordning kostnadsføres når den påløper.

Bruk av estimater

Ved utarbeidelsen av årsregnskapet i henhold til IFRS har selskapets ledelse benyttet estimater basert på beste skjønn og forutsetninger, som er vurdert å være realistiske. Det vil kunne oppstå situasjoner eller endringer i markedsforhold som kan medføre endrede estimater, og dermed påvirke selskapets eiendeler, gjeld, egenkapital og resultat.

Bankinnskudd og kontanter

Bankinnskudd, kontanter og lignende inkluderer kontanter, bankinnskudd og andre betalingsmidler med forfallsdato som er kortere enn tre måneder fra anskaffelse.

Note 1 Egenkapital

	Aksjekapital	Annen innskutt egenkapital	Annen egenkapital	Sum egenkapital
Pr 01.01.2020	100 000	160 013	1 140 291	1 400 304
Årets resultat	0		-880 390	-880 390
Mottatt konsernbidrag	0	621 275		621 275
Pr 31.12.2020	100 000	781 288	259 901	1 141 189



NOTER 2020

AMNET NORGE AS

Note 2 Antall aksjer, aksjeeiere m.v

<u>Aksjekapital</u>	<u>Antall</u>	<u>Pålydende</u>	<u>Balanseført</u>
Ordinære aksjer	1 000	100	100 000

Alle aksjene gir samme rettigheter i selskapet

Amnet Norge AS hadde én aksjonær pr. 31.12.2020.

<u>Aksjonærer:</u>	<u>Aksjer</u>	<u>Eierandel</u>
Dentsu Norge AS	1 000	100%
Sum	1 000	100%

Konsernregnskap utarbeides av Dentsu Aegis Network Ltd. Det konsoliderte årsregnskapet hvor Denstu Norge AS med datterselskap inngår er offentlig tilgjengelig i Storbritannias regnskapsregister, Companies House (<https://beta.companieshouse.gov.uk/>).

Note 3 Bankinnskudd

Innestående midler på skattetrekkskonto (bundne midler) er på kr. 309 660.



NOTER 2020

AMNET NORGE AS

Note 4 Skatt

Årets skattekostnad fordeler seg på:	2020	2019
Betalbar skatt	0	68 244
Endring i utsatt skattefordel	-72 943	8 755
Skatt på mottatt konsernbidrag	-175 232	0
Sum skattekostnad	-248 174	77 000
Beregning av årets skattegrunnlag:		
Resultat før skattekostnad	-1 128 565	350 003
Permanente forskjeller	498	0
Endring i midlertidige forskjeller	331 560	-39 800
Sum skattegrunnlag	-796 507	310 203
Mottatt konsernbidrag fra søster	796 507	0
Sum skattegrunnlag etter konsernbidrag	0	310 203
Oversikt over midlertidige forskjeller:		
Avsetning etter god regnskapsskikk	-331 560	0
Sum	-331 560	0
Utsatt skatt / skattefordel	-72 943	0
Resultat før skatt	-1 128 565	
22 % skatt av resultat før skatt	-248 285	
22 % av permanente forskjeller	110	
Beregnet skattekostnad	-248 175	



NOTER 2020

AMNET NORGE AS

Note 5 Lønnskostnader og ytelser, godtgjørelser til daglig leder, styret og revisor

Lønnskostnader	2020	2019
Lønninger	6 868 530	8 930 233
Arbeidsgiveravgift	927 604	1 305 727
Pensjonskostnader	190 741	519 926
Andre ytelser	143 387	57 115
Sum	8 130 261	10 813 001

Selskapet har i 2020 sysselsatt 12 årsverk.

Pensjonsforpliktelser

Selskapet er pliktig til å ha tjenstepensjonsordning etter lov om obligatorisk tjenstepensjon. Selskapets pensjonsordninger tilfredsstiller kravene i denne lov.

Ytelser til ledende personer

Selskapet har skiftet daglig leder gjennom 2020. Det har ikke vært ytelser til daglig leder i 2020. Det er ikke utbetalt honorar til selskapets styre i 2020.

Revisor

Kostnadsført revisjonshonorar for 2020 utgjør kr 27 418 ekskl. mva.
Andre kostnadsførte tjenester til revisor utgjør kr 4 000 ekskl. mva

Note 6 Innskuddspensjon

Amnet Norge AS har innskuddsplaner i samsvar med lokale lover. Innskuddsplanen omfatter heltidsansatte og utgjør 5,5% av lønn opp til 7,1G og 9% av lønn mellom 7,1G og 12G. Pr. 31.12.2020 var det 12 medlemmer i ordningen.

Kostnadsført innskudd utgjorde NOK 347 906 og NOK 519 926 i henholdsvis 2020 og 2019.



NOTER 2020

AMNET NORGE AS

Note 7 Poster som er slått sammen i regnskapet

Finansinntekter	2020	2019
Renteinntekt	77 599	235 481
Annen renteinntekt	7	8
Agio	39 187	6 384
Sum finansinntekter	116 794	241 872

Finanskostnader	2020	2019
Rentekostnader	3 148	208
Annen finanskostnad	9 772	9 241
Disagio	10 770	18 741
Sum finanskostnader	23 691	28 189

Note 8 Mellomværende med selskap i samme konsern m.v.

	Kundefordringer		Andre fordringer	
	2020	2019	2020	2019
Driftskonto, konsern*	0	0	31 618 264	10 953 652
Carat Norge AS	20 765 839	23 868 501	0	0
Vizeum Norge AS	8 090 737	7 183 520	0	0
iProspect AS	319 590	707 706	0	0
Isobar	0	83 314	0	0
Sum	29 176 166	31 843 041	31 618 264	10 953 652

	Leverandørgjeld		Annen kortsiktig gjeld	
	2020	2019	2020	2019
Dentsu Norge AS	235 893	177 569	0	0
Carat	0	4 630 063	0	0
Vizeum	0	1 389 854		
iProspect	0	167 327		
Øvrige nærstående selskaper	0	70 560	0	0
Sum	235 893	6 435 373	0	0

* Deltakerne i konsernkontoordningen er ovenfor banken solidarisk ansvarlig som selvskyldnerkausjonister for rett oppfyllelse av alle forpliktelser som måtte oppstå som følge av ordningen.



NOTER 2020

AMNET NORGE AS

Note 9 Salgsinntekter

Pr. Virksomhetsområde	2020	2019
Driftsinntekter	309 688 667	285 669 090
Sum	309 688 667	285 669 090

Geografisk fordeling	2020	2019
Norge	309 591 638	285 431 199
Danmark	85 029	235 891
Sverige	12 000	2 000
Sum	309 688 667	285 669 090

Kundene til Amnet Norge AS er de andre datterselskapene i konsernet, som benytter Amnet som underleverandør i totalleveransen til mange av sine oppdragsgivere.

Gjennom 2020 hatt transaksjoner med Carat Norge AS, Vizeum Norge AS, iProspect Norge AS og MKTG Norge AS som er selskap i samme konsern.

Pr. Selskap	2020
Carat Norge AS	231 700 046
Vizeum Norge AS	59 169 371
iProspect AS	8 621 604
MKTG Norge AS	9 295 262
Amnet egne	805 355
Sum	309 591 638

Note 10 Finansiell Markedsrisiko

For informasjon om finansiell markedsrisiko henvises det til styrets årsberetning.