



## ÅRSREGNSKAPET FOR REGNSKAPSÅRET 2025 - GENERELL INFORMASJON

### Enheten

Organisasjonsnummer: 998 554 721  
Organisasjonsform: Aksjeselskap  
Foretaksnavn: RONGESUNDET BÅTUTLEIE AS  
Forretningsadresse: Rongesundet, Kjøpmannsvågen  
Toftøyvegen 1080  
5337 RONG

### Regnskapsår

Årsregnskapets periode: 01.01.2025 - 31.12.2025

### Konsern

Morselskap i konsern: Nei

### Regnskapsregler

Regler for små foretak benyttet: Ja  
Benyttet ved utarbeidelsen av årsregnskapet til selskapet: Regnskapslovens alminnelige regler

### Årsregnskapet fastsatt av kompetent organ

Bekreftet av representant for selskapet: Wilhelm Torsvik  
Dato for fastsettelse av årsregnskapet: 16.04.2026

### Grunnlag for avgivelse

År 2025: Årsregnskapet er elektronisk innlevert  
År 2024: Tall er hentet fra elektronisk innlevert årsregnskap fra 2025

*Det er ikke krav til at årsregnskapet m.v. som sendes til Regnskapsregisteret er undertegnet. Kontrollen på at dette er utført ligger hos revisor/enhetens øverste organ. Sikkerheten ivaretas ved at innsender har rolle/rettighet for innsending av årsregnskapet via Altinn, og ved at det bekreftes at årsregnskapet er fastsatt av kompetent organ.*

Brønnøysundregistrene, 22.04.2026



## Resultatregnskap

| Beløp i: NOK                                  | Note | 2025           | 2024           |
|---|------|----------------|----------------|
| <b>RESULTATREGNSKAP</b>                       |      |                |                |
| <b>Inntekter</b>                              |      |                |                |
| Salgsinntekt                                  |      | 308 173        | 338 073        |
| Annen driftsinntekt                           |      | 75 110         | 67 700         |
| <b>Sum inntekter</b>                          |      | <b>383 283</b> | <b>405 773</b> |
| <b>Kostnader</b>                              |      |                |                |
| Varekostnad                                   |      | 3 902          | 11 454         |
| Lønnskostnad                                  | 2    | 10 497         | 227            |
| Avskrivning på driftsmidler                   | 3    | 107 600        | 103 512        |
| Annen driftskostnad                           |      | 166 850        | 154 406        |
| <b>Sum kostnader</b>                          |      | <b>288 850</b> | <b>269 599</b> |
| <b>Driftsresultat</b>                         |      | <b>94 433</b>  | <b>136 174</b> |
| <b>Finansinntekter og finanskostnader</b>     |      |                |                |
| Annen renteinntekt                            |      | 86             |                |
| Annen finansinntekt                           |      | 3 049          | 3 527          |
| <b>Sum finansinntekter</b>                    |      | <b>3 135</b>   | <b>3 527</b>   |
| Annen rentekostnad                            |      | 189            | 375            |
| <b>Sum finanskostnader</b>                    |      | <b>189</b>     | <b>375</b>     |
| <b>Netto finans</b>                           |      | <b>2 946</b>   | <b>3 152</b>   |
| <b>Resultat før skattekostnad</b>             |      | <b>97 379</b>  | <b>139 326</b> |
| Skattekostnad på resultat                     | 4    | 21 508         | 30 707         |
| <b>Årsresultat</b>                            |      | <b>75 871</b>  | <b>108 619</b> |
| <b>Årsresultat etter minoritetsinteresser</b> |      | <b>75 871</b>  | <b>108 619</b> |
| <b>Totalresultat</b>                          |      | <b>75 871</b>  | <b>108 619</b> |
| <b>Overføringer og disponeringer</b>          |      |                |                |
| Avsatt til annen egenkapital                  |      | 75 871         | 108 619        |



## Resultatregnskap

| <b>Beløp i: NOK</b>               | <b>Note</b> | <b>2025</b> | <b>2024</b> |
|-----------------------------------|-------------|-------------|-------------|
| Sum overføringer og disponeringer |             | 75 871      | 108 619     |



### Balanse

| Beløp i: NOK                                   | Note | 2025             | 2024             |
|--|------|------------------|------------------|
| <b>BALANSE - EIENDELER</b>                     |      |                  |                  |
| <b>Anleggsmidler</b>                           |      |                  |                  |
| <b>Immaterielle eiendeler</b>                  |      |                  |                  |
| <b>Varige driftsmidler</b>                     |      |                  |                  |
| Tomter, bygninger o.a. fast eiendom            | 3    | 1 964 099        | 2 037 999        |
| Driftsløsøre, inventar o.a. utstyr             | 3    | 189 300          | 223 000          |
| <b>Sum varige driftsmidler</b>                 |      | <b>2 153 399</b> | <b>2 260 999</b> |
| <b>Sum anleggsmidler</b>                       |      | <b>2 153 399</b> | <b>2 260 999</b> |
| <b>Omløpsmidler</b>                            |      |                  |                  |
| <b>Varer</b>                                   |      |                  |                  |
| <b>Sum varer</b>                               |      |                  | <b>2 361</b>     |
| <b>Fordringer</b>                              |      |                  |                  |
| Kundefordringer                                |      | 34 940           | 1 788            |
| Andre kortsiktige fordringer                   |      | 16 797           | 10 650           |
| <b>Sum fordringer</b>                          |      | <b>51 737</b>    | <b>12 438</b>    |
| <b>Bankinnskudd, kontanter og lignende</b>     |      |                  |                  |
| Bankinnskudd, kontanter o.l.                   |      | 171 865          | 510 248          |
| <b>Sum bankinnskudd, kontanter og lignende</b> |      | <b>171 865</b>   | <b>510 248</b>   |
| <b>Sum omløpsmidler</b>                        |      | <b>223 601</b>   | <b>525 047</b>   |
| <b>SUM EIENDELER</b>                           |      | <b>2 377 000</b> | <b>2 786 046</b> |
| <b>BALANSE - EGENKAPITAL OG GJELD</b>          |      |                  |                  |
| <b>Egenkapital</b>                             |      |                  |                  |
| <b>Innskutt egenkapital</b>                    |      |                  |                  |
| Aksjekapital                                   | 5    | 378 000          | 378 000          |
| Overkurs                                       |      | 2 000            | 2 000            |
| <b>Sum innskutt egenkapital</b>                |      | <b>380 000</b>   | <b>380 000</b>   |



## Balanse

| Beløp i: NOK                             | Note | 2025             | 2024             |
|--|------|------------------|------------------|
| <b>Opptjent egenkapital</b>              |      |                  |                  |
| Annen egenkapital                        |      | 544 228          | 468 357          |
| <b>Sum opptjent egenkapital</b>          |      | <b>544 228</b>   | <b>468 357</b>   |
| <b>Sum egenkapital</b>                   | 6    | <b>924 228</b>   | <b>848 357</b>   |
| <b>Gjeld</b>                             |      |                  |                  |
| <b>Langsiktig gjeld</b>                  |      |                  |                  |
| Utsatt skatt                             | 4    | 16 164           | 20 752           |
| <b>Sum avsetninger for forpliktelser</b> |      | <b>16 164</b>    | <b>20 752</b>    |
| <b>Annen langsiktig gjeld</b>            |      |                  |                  |
| Øvrig langsiktig gjeld                   |      | 1 341 936        | 1 841 936        |
| <b>Sum annen langsiktig gjeld</b>        |      | <b>1 341 936</b> | <b>1 841 936</b> |
| <b>Sum langsiktig gjeld</b>              |      | <b>1 358 100</b> | <b>1 862 688</b> |
| <b>Kortsiktig gjeld</b>                  |      |                  |                  |
| Leverandørgjeld                          |      | 1 206            |                  |
| Betalbar skatt                           | 4    | 26 096           | 24 865           |
| Skattetrekk og andre trekk               |      | 57 146           | 39 823           |
| Annen kortsiktig gjeld                   |      | 10 223           | 10 313           |
| <b>Sum kortsiktig gjeld</b>              |      | <b>94 672</b>    | <b>75 001</b>    |
| <b>Sum gjeld</b>                         |      | <b>1 452 772</b> | <b>1 937 689</b> |
| <b>SUM EGENKAPITAL OG GJELD</b>          |      | <b>2 377 000</b> | <b>2 786 046</b> |



## Brønnøysundregistrene

### ÅRSREGNSKAP FOR REGNSKAPSÅRET 2025 - GENERELL INFORMASJON

Journalnummer: 2026 386210

#### Virksomheten

Organisasjonsnummer: 998 554 721  
Organisasjonsform: Aksjeselskap  
Foretaksnavn: RONGESUNDET BÅTUTLEIE AS  
Forretningsadresse: Rongesundet, Kjøpmannsvågen  
Toftøyvegen 1080  
5337 RONG

#### Regnskapsår

Årsregnskapets periode: 01.01.2025 - 31.12.2025

#### Konsern

Morselskap i konsern: Nei

#### Regnskapsregler

Regler for små foretak benyttet: Ja  
Benyttet ved utarbeidelsen av årsregnskapet: Regnskapslovens alminnelige regler

#### Årsregnskapet fastsatt av kompetent organ

Bekreftet av: Wilhelm Torsvik  
Dato for fastsettelse av årsregnskapet: 16.04.2026

#### Revisjon

Selskapet har besluttet at årsregnskapet ikke skal revideres: Ja  
Årsregnskapet er utarbeidet av ekstern autorisert regnskapsfører: Ja  
Ekstern autorisert regnskapsfører har i løpet av regnskapsåret bistått ved den løpende regnskapsføringen eller utført andre tjenester for selskapet enn å utarbeide årsregnskapet: Ja

#### Grunnlag for avgivelse

År 2025: Årsregnskap er elektronisk innlevert.  
År 2024: Tall er hentet fra elektronisk innlevert årsregnskap fra 2025.

*Virksomheten sitt øverste organ er ansvarlig for at årsregnskapet er signert. Det er mulig å levere årsregnskap uten signatur fordi sikkerheten for rett rapportering er ivarettatt ved at innsenderen har rolle/rettighet for innsending i Altinn. Navnet på representanten, som bekrefter at årsregnskapet er godkjent, er i tillegg oppgitt.*

Brønnøysundregistrene, 21.04.2026

---

Brønnøysundregistrene  
Postadresse: Postboks 900, 8910 Brønnøysund  
Telefon: 75 00 75 00  
E-post: firmapost@brreg.no Internett: www.brreg.no  
Organisasjonsnummer: 974 760 673



Organisasjonsnr: 998 554 721  
RONGESUNDET BÅTUTLEIE AS

## RESULTATREGNSKAP

| <b>Beløp i: NOK</b>                           | <b>Note</b> | <b>2025</b>    | <b>2024</b>    |
|---|-------------|----------------|----------------|
| <b>RESULTATREGNSKAP</b>                       |             |                |                |
| <b>Inntekter</b>                              |             |                |                |
| Salgsinntekt                                  |             | 308 173        | 338 073        |
| Annen driftsinntekt                           |             | 75 110         | 67 700         |
| <b>Sum inntekter</b>                          |             | <b>383 283</b> | <b>405 773</b> |
| <b>Kostnader</b>                              |             |                |                |
| Varekostnad                                   |             | 3 902          | 11 454         |
| Lønnskostnad                                  | 2           | 10 497         | 227            |
| Avskrivning på driftsmidler                   | 3           | 107 600        | 103 512        |
| Annen driftskostnad                           |             | 166 850        | 154 406        |
| <b>Sum kostnader</b>                          |             | <b>288 850</b> | <b>269 599</b> |
| <b>Driftsresultat</b>                         |             | <b>94 433</b>  | <b>136 174</b> |
| <b>Finansinntekter og finanskostnader</b>     |             |                |                |
| Annen renteinntekt                            |             | 86             |                |
| Annen finansinntekt                           |             | 3 049          | 3 527          |
| <b>Sum finansinntekter</b>                    |             | <b>3 135</b>   | <b>3 527</b>   |
| Annen rentekostnad                            |             | 189            | 375            |
| <b>Sum finanskostnader</b>                    |             | <b>189</b>     | <b>375</b>     |
| <b>Netto finans</b>                           |             | <b>2 946</b>   | <b>3 152</b>   |
| <b>Resultat før skattekostnad</b>             |             | <b>97 379</b>  | <b>139 326</b> |
| Skattekostnad på resultat                     | 4           | 21 508         | 30 707         |
| <b>Årsresultat</b>                            |             | <b>75 871</b>  | <b>108 619</b> |
| <b>Årsresultat etter minoritetsinteresser</b> |             | <b>75 871</b>  | <b>108 619</b> |
| <b>Totalresultat</b>                          |             | <b>75 871</b>  | <b>108 619</b> |
| <b>Overføringer og disponeringer</b>          |             |                |                |
| Avsatt til annen egenkapital                  |             | 75 871         | 108 619        |
| <b>Sum overføringer og disponeringer</b>      |             | <b>75 871</b>  | <b>108 619</b> |



Organisasjonsnr: 998 554 721  
RONGESUNDET BÅTUTLEIE AS

## BALANSE

| Beløp i: NOK | Note | 2025 | 2024 |
|--------------|------|------|------|
|--------------|------|------|------|

### BALANSE - EIENDELER

#### Anleggsmidler Immaterielle eiendeler

#### Varige driftsmidler

|  |   |                  |                  |
|--|---|------------------|------------------|
| Tomter, bygninger o.a.<br>fast eiendom | 3 | 1 964 099        | 2 037 999        |
| Driftsløsøre, inventar o.<br>a. utstyr | 3 | 189 300          | 223 000          |
| <b>Sum varige driftsmidler</b>         |   | <b>2 153 399</b> | <b>2 260 999</b> |

|                          |  |                  |                  |
|--------------------------|--|------------------|------------------|
| <b>Sum anleggsmidler</b> |  | <b>2 153 399</b> | <b>2 260 999</b> |
|--------------------------|--|------------------|------------------|

#### Omløpsmidler

|                  |  |  |              |
|------------------|--|--|--------------|
| Varer            |  |  | 2 361        |
| <b>Sum varer</b> |  |  | <b>2 361</b> |

#### Fordringer

|                                 |  |               |               |
|---------------------------------|--|---------------|---------------|
| Kundefordringer                 |  | 34 940        | 1 788         |
| Andre kortsiktige<br>fordringer |  | 16 797        | 10 650        |
| <b>Sum fordringer</b>           |  | <b>51 737</b> | <b>12 438</b> |

#### Bankinnskudd, kontanter og lignende

|  |  |                |                |
|--|--|----------------|----------------|
| Bankinnskudd, kontanter o.<br>l.                   |  | 171 865        | 510 248        |
| <b>Sum bankinnskudd,<br/>kontanter og lignende</b> |  | <b>171 865</b> | <b>510 248</b> |

|                         |  |                |                |
|-------------------------|--|----------------|----------------|
| <b>Sum omløpsmidler</b> |  | <b>223 601</b> | <b>525 047</b> |
|-------------------------|--|----------------|----------------|

|                      |  |                  |                  |
|----------------------|--|------------------|------------------|
| <b>SUM EIENDELER</b> |  | <b>2 377 000</b> | <b>2 786 046</b> |
|----------------------|--|------------------|------------------|

### BALANSE - EGENKAPITAL OG GJELD

#### Egenkapital

##### Innskutt egenkapital

|                                 |   |                |                |
|---------------------------------|---|----------------|----------------|
| Aksjekapital                    | 5 | 378 000        | 378 000        |
| Overkurs                        |   | 2 000          | 2 000          |
| <b>Sum innskutt egenkapital</b> |   | <b>380 000</b> | <b>380 000</b> |

##### Opptjent egenkapital

|                                 |  |                |                |
|---------------------------------|--|----------------|----------------|
| Annen egenkapital               |  | 544 228        | 468 357        |
| <b>Sum opptjent egenkapital</b> |  | <b>544 228</b> | <b>468 357</b> |

|                        |          |                |                |
|------------------------|----------|----------------|----------------|
| <b>Sum egenkapital</b> | <b>6</b> | <b>924 228</b> | <b>848 357</b> |
|------------------------|----------|----------------|----------------|



|                                     |   |                  |                  |
|-------------------------------------|---|------------------|------------------|
| <b>Gjeld</b>                        |   |                  |                  |
| <b>Langsiktig gjeld</b>             |   |                  |                  |
| Utsatt skatt                        | 4 | 16 164           | 20 752           |
| Sum avsetninger for forpliktelseser |   | 16 164           | 20 752           |
| <b>Annen langsiktig gjeld</b>       |   |                  |                  |
| Øvrig langsiktig gjeld              |   | 1 341 936        | 1 841 936        |
| Sum annen langsiktig gjeld          |   | 1 341 936        | 1 841 936        |
| <b>Sum langsiktig gjeld</b>         |   | <b>1 358 100</b> | <b>1 862 688</b> |
| <b>Kortsiktig gjeld</b>             |   |                  |                  |
| Leverandørgjeld                     |   | 1 206            |                  |
| Betalbar skatt                      | 4 | 26 096           | 24 865           |
| Skattetrekk og andre trekk          |   | 57 146           | 39 823           |
| Annen kortsiktig gjeld              |   | 10 223           | 10 313           |
| Sum kortsiktig gjeld                |   | 94 672           | 75 001           |
| <b>Sum gjeld</b>                    |   | <b>1 452 772</b> | <b>1 937 689</b> |
| <b>SUM EGENKAPITAL OG GJELD</b>     |   | <b>2 377 000</b> | <b>2 786 046</b> |



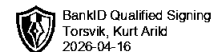

Organisasjonsnr: 998 554 721  
RONGESUNDET BÅTUTLEIE AS

NOTEOPPLYSNINGER - SELSKAP

- alle poster oppgitt i hele tall

Note

Antall årsverk i regnskapsåret  
0.00

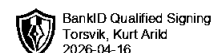
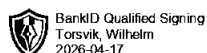


# Årsregnskap

**2025**

**Rongesundet Båtutleie AS**

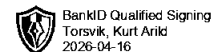

org.nr.998 554 721



## Resultatregnskap

### Rongesundet Båtutleie AS

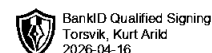
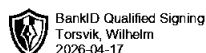
| Driftsinntekter og driftskostnader        | Note | 2025           | 2024           |
|---|------|----------------|----------------|
| Salgsinntekt                              |      | 308 173        | 338 073        |
| Annen driftsinntekt                       |      | 75 110         | 67 700         |
| Sum driftsinntekter                       |      | <u>383 283</u> | <u>405 773</u> |
| Varekostnad                               |      | 3 902          | 11 454         |
| Lønnskostnad                              | 2    | 10 497         | 227            |
| Avskrivning på driftsmidler               | 3    | 107 600        | 103 512        |
| Annen driftskostnad                       |      | 166 850        | 154 406        |
| Sum driftskostnader                       |      | <u>288 850</u> | <u>269 599</u> |
| Driftsresultat                            |      | <u>94 433</u>  | <u>136 174</u> |
| <b>Finansinntekter og finanskostnader</b> |      |                |                |
| Annen renteinntekt                        |      | 86             | 0              |
| Annen finansinntekt                       |      | 3 049          | 3 527          |
| Annen rentekostnad                        |      | 189            | 375            |
| Resultat av finansposter                  |      | <u>2 946</u>   | <u>3 152</u>   |
| Resultat før skattekostnad                |      | 97 379         | 139 326        |
| Skattekostnad på resultat                 | 4    | 21 508         | 30 707         |
| Resultat                                  |      | <u>75 871</u>  | <u>108 619</u> |
| Årsresultat                               |      | <u>75 871</u>  | <u>108 619</u> |
| <b>Overføringer</b>                       |      |                |                |
| Avsatt til annen egenkapital              |      | 75 871         | 108 619        |
| Sum overføringer                          |      | <u>75 871</u>  | <u>108 619</u> |



## Balanse

### Rongesundet Båttutleie AS

| Eiendeler                           | Note | 2025             | 2024             |
|-------------------------------------|------|------------------|------------------|
| <b>Anleggsmidler</b>                |      |                  |                  |
| <b>Varige driftsmidler</b>          |      |                  |                  |
| Tomter, bygninger o.a. fast eiendom | 3    | 1 964 099        | 2 037 999        |
| Driftsløsøre, inventar o.a. utstyr  | 3    | 189 300          | 223 000          |
| Sum varige driftsmidler             |      | <u>2 153 399</u> | <u>2 260 999</u> |
| Sum anleggsmidler                   |      | <u>2 153 399</u> | <u>2 260 999</u> |
| <br>                                |      |                  |                  |
| <b>Omløpsmidler</b>                 |      |                  |                  |
| Lager av varer                      |      | <u>0</u>         | <u>2 361</u>     |
| <b>Fordringer</b>                   |      |                  |                  |
| Kundefordringer                     |      | 34 940           | 1 788            |
| Andre kortsiktige fordringer        |      | 16 797           | 10 650           |
| Sum fordringer                      |      | <u>51 737</u>    | <u>12 438</u>    |
| Bankinnskudd, kontanter o.l.        |      | <u>171 865</u>   | <u>510 248</u>   |
| Sum omløpsmidler                    |      | <u>223 601</u>   | <u>525 047</u>   |
| Sum eiendeler                       |      | <u>2 377 000</u> | <u>2 786 046</u> |



## Balanse

### Rongesundet Båttutleie AS

|                                    | Note | 2025             | 2024             |
|------------------------------------|------|------------------|------------------|
| <b>Egenkapital og gjeld</b>        |      |                  |                  |
| <b>Innskutt egenkapital</b>        |      |                  |                  |
| Aksjekapital                       | 5    | 378 000          | 378 000          |
| Overkurs                           |      | 2 000            | 2 000            |
| Sum innskutt egenkapital           |      | <u>380 000</u>   | <u>380 000</u>   |
| <b>Opptjent egenkapital</b>        |      |                  |                  |
| Annen egenkapital                  |      | 544 228          | 468 357          |
| Sum opptjent egenkapital           |      | <u>544 228</u>   | <u>468 357</u>   |
| Sum egenkapital                    | 6    | <u>924 228</u>   | <u>848 357</u>   |
| <b>Gjeld</b>                       |      |                  |                  |
| <b>Avsetning for forpliktelser</b> |      |                  |                  |
| Utsatt skatt                       | 4    | 16 164           | 20 752           |
| Sum avsetning for forpliktelser    |      | <u>16 164</u>    | <u>20 752</u>    |
| <b>Annen langsiktig gjeld</b>      |      |                  |                  |
| Øvrig langsiktig gjeld             |      | 1 341 936        | 1 841 936        |
| Sum annen langsiktig gjeld         |      | <u>1 341 936</u> | <u>1 841 936</u> |
| <b>Kortsiktig gjeld</b>            |      |                  |                  |
| Leverandørgjeld                    |      | 1 206            | 0                |
| Betalbar skatt                     | 4    | 26 096           | 24 865           |
| Skattetrekk og andre trekk         |      | 57 146           | 39 823           |
| Annen kortsiktig gjeld             |      | 10 223           | 10 313           |
| Sum kortsiktig gjeld               |      | <u>94 672</u>    | <u>75 001</u>    |
| Sum gjeld                          |      | <u>1 452 772</u> | <u>1 937 689</u> |
| Sum gjeld og egenkapital           |      | <u>2 377 000</u> | <u>2 786 046</u> |

Torsvik, 16.04.2026  
Styret i Rongesundet Båttutleie AS

Wilhelm Torsvik  
Styrets leder

Kurt Arild Torsvik  
styremedlem



## Noter 2025

### Rongesundet Båtutleie AS

#### Note nr. 1 - Regnskapsprinsipper

Årsregnskapet er satt opp i samsvar med regnskapsloven og NRS 8 - god regnskapsskikk for små foretak.

#### **Driftsinntekter**

Inntektsføring ved salg av varer skjer på leveringstidspunktet. Tjenester inntektsføres etter hvert som de leveres.

#### **Klassifisering og vurdering av balanseposter**

Eiendeler bestemt til varig eie eller bruk, samt fordringer med forfall mer enn ett år etter balansedagen er medtatt som anleggsmidler. Øvrige eiendeler er klassifisert som omløpsmidler. Gjeld som forfaller senere enn et år etter regnskapsperiodens utløp er oppført som langsiktig gjeld.

#### **Varige driftsmidler og avskrivninger**

Varige driftsmidler er vurdert til historisk kost etter fradrag for bedriftsøkonomiske avskrivninger som er beregnet på grunnlag av kostpris og antatt økonomisk levetid.

#### **Varebeholdning**

Varer er vudert til det laveste av anskaffelseskost og netto salgsverdi.

#### **Fordringer**

Fordringer er oppført i balansen med fordringens pålydende etter fradrag for konstaterte og forventede tap.

#### **Skattekostnad og utsatt skatt**

Skattekostnaden er knyttet til det regnskapsmessige resultat og består av betalbar skatt og endring i netto utsatt skatt.

Utsatt skatt i resultatregnskapet er skatt beregnet på endringer i midlertidige forskjeller mellom skattemessige og regnskapsmessige verdier. I stedet for å vise årets skattemessige disposisjoner brutto i regnskapet, bokføres skatteeffekten som en del av årets skattekostnad. Utsatt skatt avsettes som langsiktig gjeld i balansen. I den grad utsatt skattefordel overstiger utsatt skatt, medtas ikke utsatt skattefordel i balansen iht god regnskapsskikk for små foretak.

#### Note nr. 2 - Lønnskostnader

|                       | 2025          | 2024       |
|-----------------------|---------------|------------|
| Lønninger             | 0             | 0          |
| Folketrygdavgift      | 0             | 0          |
| Pensjonskostnader     | 0             | 0          |
| Andre ytelser         | 10 497        | 227        |
| <b>Lønnskostnader</b> | <b>10 497</b> | <b>227</b> |

Antall årsverk sysselsatt i regnskapsåret **0**



## Noter 2025

### Rongesundet Båtutleie AS

#### Note nr. 3 - Varige driftsmidler

|  | <b>Bygninger<br/>og tomter</b> | <b>Driftsløsøre<br/>Båter ol.</b> | <b>SUM</b>       |
|--|--------------------------------|-----------------------------------|------------------|
| Anskaffelseskost pr. 1.1.2025            | 2 379 673                      | 388 339                           | 2 768 012        |
| + tilgang i året                         | 0                              | 0                                 | 0                |
| - avgang i året                          | 0                              | 0                                 | 0                |
| Anskaffelseskost pr. 31.12.2025          | <u>2 379 673</u>               | <u>388 339</u>                    | <u>2 768 012</u> |
| Akk. avskrivninger 31.12.2025            | 415 574                        | 199 039                           | 614 613          |
| Regnskapsmessig bokført verdi 31.12.2025 | <u>1 964 099</u>               | <u>189 300</u>                    | <u>2 153 399</u> |
| Årets avskrivning                        | 73 900                         | 33 700                            | 107 600          |
| Avskrivningstid                          | 10-50 år                       | 5-10 år                           | 5-25 år          |

#### Note nr. 4 - Skattekostnad

|   | Midlertidige forskjeller |                |                |
|---|--------------------------|----------------|----------------|
|   | <b>2025</b>              | <b>2024</b>    | <b>Endring</b> |
| <b>Utsatt skatt</b>                                   |                          |                |                |
| Driftsmidler  | 73 474                   | 94 329         | 20 855         |
| Sum midlertidige forskjeller                          | <u>73 474</u>            | <u>94 329</u>  | <u>20 855</u>  |
| Utsatt skatt  | 16 164                   | 20 752         | 4 588          |
| <b>Betalbar skatt</b>                                 | <b>2025</b>              | <b>2024</b>    |                |
| Resultat før skattekostnad (regnskapsmessig resultat) | 97 379                   | 139 326        |                |
| Permanente forskjeller                                | 383                      | 255            |                |
| Endring midlertidige tidsforskjeller (jfr. ovenfor)   | 20 855                   | -26 558        |                |
| Grunnlag betalbar skatt (Skattemessig resultat)       | <u>118 617</u>           | <u>113 023</u> |                |
| <b>Betalbar skatt</b>                                 | <b>26 096</b>            | <b>24 865</b>  |                |
| <b>Skattekostnad</b>                                  | <b>2025</b>              | <b>2024</b>    |                |
| Årets betalbare skatt                                 | 26 096                   | 24 865         |                |
| Avregning betalbar skatt fra tidligere år             | 0                        | 0              |                |
| Utsatt skatt - netto endring                          | -4 588                   | 5 842          |                |
| <b>Skattekostnad</b>                                  | <u>21 508</u>            | <u>30 707</u>  |                |



## Noter 2025

### Rongesundet Båtutleie AS

#### Note nr. 5 - Aksjekapital

Aksjekapitalen pr. 31.12. består av følgende aksjeklasser

|             | <b>Antall</b> | <b>Pålydende</b> | <b>Bokført</b> |
|-------------|---------------|------------------|----------------|
| Ord. aksjer | 378           | 1 000            | 378 000        |

Alle aksjene gir samme rettigheter i selskapet.

| <i>Aksjonærer</i>  | <i>Antall</i> | <i>Andel:</i>                      |
|--------------------|---------------|------------------------------------|
| Wilhelm Torsvik    | 221           | 58 % Daglig leder og styrets leder |
| Kurt Arild Torsvik | 157           | 42 % Styremedlem                   |

#### Note nr. 6 - Egenkapital

|                     | <i>Aksje<br/>kapital</i> | <i>Overkurs<br/>fond</i> | <i>Annen<br/>egenkap.</i> | <i>SUM</i>     |
|---------------------|--------------------------|--------------------------|---------------------------|----------------|
| <b>Pr. 31.12.24</b> | 378 000                  | 2 000                    | 468 357                   | 848 357        |
| Årets resultat      |                          |                          | 75 871                    | 75 871         |
| <b>Pr. 31.12.25</b> | <u>378 000</u>           | <u>2 000</u>             | <u>544 228</u>            | <u>924 228</u> |