



## ÅRSREGNSKAPET FOR REGNSKAPSÅRET 2022 - GENERELL INFORMASJON

### Enheten

Organisasjonsnummer:	924 361 360
Organisasjonsform:	Aksjeselskap
Foretaksnavn:	CHIRON AS
Forretningsadresse:	Arkitekt Ebbells veg 26 7041 TRONDHEIM

### Regnskapsår

Årsregnskapets periode:	01.01.2022 - 31.12.2022
-------------------------	-------------------------

### Konsern

Morselskap i konsern:	Ja
Konsernregnskap lagt ved:	Nei

### Regnskapsregler

Regler for små foretak benyttet:	Ja
Benyttet ved utarbeidelsen av årsregnskapet til selskapet:	Regnskapslovens alminnelige regler

### Årsregnskapet fastsatt av kompetent organ

Bekreftet av representant for selskapet:	Jon Eigill Johansen
Dato for fastsettelse av årsregnskapet:	02.06.2023

### Grunnlag for avgivelse

År 2022: Årsregnskapet er elektronisk innlevert  
År 2021: Tall er hentet fra elektronisk innlevert årsregnskap fra 2022

*Det er ikke krav til at årsregnskapet m.v. som sendes til Regnskapsregisteret er undertegnet. Kontrollen på at dette er utført ligger hos revisor/enhetens øverste organ. Sikkerheten ivaretas ved at innsender har rolle/rettighet for innsending av årsregnskapet via Altinn, og ved at det bekreftes at årsregnskapet er fastsatt av kompetent organ.*

Brønnøysundregistrene, 05.07.2024



## Resultatregnskap

Beløp i: NOK	Note	2022	2021
<b>RESULTATREGNSKAP</b>			
<b>Inntekter</b>			
Salgsinntekt		17 303 514	17 071 339
Offentlige tilskudd	4	2 896 040	3 858 535
<b>Sum inntekter</b>		<b>20 199 554</b>	<b>20 929 874</b>
<b>Kostnader</b>			
Varekostnad		2 527 018	3 714 599
Lønnskostnad	2, 4	11 422 420	13 514 448
Avskrivning på driftsmidler	3	563 471	608 218
Nedskrivning av varige driftsmidler og immaterielle eiendeler	3		
Annen driftskostnad	4	5 074 813	4 508 644
<b>Sum kostnader</b>		<b>19 587 722</b>	<b>22 345 909</b>
<b>Driftsresultat</b>		<b>611 831</b>	<b>-1 416 035</b>
<b>Finansinntekter og finanskostnader</b>			
Annen renteinntekt		3 903	
Annen finansinntekt		371 429	293 704
<b>Sum finansinntekter</b>		<b>375 332</b>	<b>293 704</b>
Annen rentekostnad		21 498	17 838
Annen finanskostnad		434 018	443 916
<b>Sum finanskostnader</b>		<b>455 515</b>	<b>461 754</b>
<b>Netto finans</b>		<b>-80 183</b>	<b>-168 050</b>
<b>Ordinært resultat før skattekostnad</b>		<b>531 648</b>	<b>-1 584 085</b>
Skattekostnad på resultat	5	-275 469	-749 392
<b>Ordinært resultat etter skattekostnad</b>		<b>807 117</b>	<b>-834 693</b>
<b>Årsresultat</b>	9	<b>807 117</b>	<b>-834 693</b>
<b>Årsresultat etter minoritetsinteresser</b>		<b>807 117</b>	<b>-834 693</b>
<b>Totalresultat</b>		<b>807 117</b>	<b>-834 693</b>



## Resultatregnskap

<b>Beløp i: NOK</b>	<b>Note</b>	<b>2022</b>	<b>2021</b>
<b>Overføringer og disponeringer</b>			
Overført fra overkursfond			-718 365
Avsatt til annen egenkapital		807 117	
Overført fra annen egenkapital			-116 328
<b>Sum overføringer og disponeringer</b>		<b>807 117</b>	<b>-834 693</b>



## Balanse

Beløp i: NOK	Note	2022	2021
<b>BALANSE - EIENDELER</b>			
<b>Anleggsmidler</b>			
<b>Immaterielle eiendeler</b>			
Utvikling	3		
Konsesjoner, patenter o.l.	3	25 000	25 000
Utsatt skattefordel	3, 5	1 030 768	755 299
Goodwill	3		
<b>Sum immaterielle eiendeler</b>		<b>1 055 768</b>	<b>780 299</b>
<b>Varige driftsmidler</b>			
Tomter, bygninger o.a. fast eiendom	3		
Maskiner og anlegg	3		
Skip og flytende installasjoner	3		
Driftsløsøre, inventar o.a. utstyr	3	1 234 535	1 798 004
<b>Sum varige driftsmidler</b>	4	<b>1 234 535</b>	<b>1 798 004</b>
<b>Finansielle anleggsmidler</b>			
Investering i datterselskap	6	4 087 450	4 087 450
Investering i annet foretak i samme konsern	6		
<b>Sum finansielle anleggsmidler</b>		<b>4 087 450</b>	<b>4 087 450</b>
<b>Sum anleggsmidler</b>		<b>6 377 753</b>	<b>6 665 753</b>
<b>Omløpsmidler</b>			
<b>Varer</b>			
<b>Sum varer</b>		<b>8 483 136</b>	<b>7 372 193</b>
<b>Fordringer</b>			
Kundefordringer		1 472 683	2 046 572
Andre kortsiktige fordringer	4	6 134 012	5 614 998
<b>Sum fordringer</b>		<b>7 606 696</b>	<b>7 661 570</b>
<b>Investeringer</b>			
Aksjer og andeler i foretak i samme konsern	6		
<b>Bankinnskudd, kontanter og lignende</b>			



### Balanse

<b>Beløp i: NOK</b>	<b>Note</b>	<b>2022</b>	<b>2021</b>
Bankinnskudd, kontanter o.l.	7	14 914 865	12 531 267
<b>Sum bankinnskudd, kontanter og lignende</b>		<b>14 914 865</b>	<b>12 531 267</b>
<b>Sum omløpsmidler</b>		<b>31 004 697</b>	<b>27 565 030</b>
<b>SUM EIENDELER</b>		<b>37 382 450</b>	<b>34 230 784</b>

### BALANSE - EGENKAPITAL OG GJELD

#### Egenkapital

##### Innskutt egenkapital

Aksjekapital	8	174 121	174 121
Overkurs		8 011 559	8 011 559
<b>Sum innskutt egenkapital</b>		<b>8 185 680</b>	<b>8 185 680</b>

##### Opptjent egenkapital

Fond for vurderingsforskjeller	9		
Annen egenkapital	9	807 118	
Udekket tap	9		
<b>Sum opptjent egenkapital</b>		<b>807 118</b>	

<b>Sum egenkapital</b>		<b>8 992 798</b>	<b>8 185 680</b>
------------------------	--	------------------	------------------

#### Gjeld

##### Langsiktig gjeld

Utsatt skatt	5		
<b>Annen langsiktig gjeld</b>			
<b>Sum langsiktig gjeld</b>		<b>0</b>	<b>0</b>

##### Kortsiktig gjeld

Leverandørgjeld		904 918	954 023
Betalbar skatt	4, 5		
Skyldig offentlige avgifter		1 146 534	1 106 221
Annen kortsiktig gjeld	6	26 338 201	23 984 859
<b>Sum kortsiktig gjeld</b>		<b>28 389 653</b>	<b>26 045 104</b>



## Balanse

<b>Beløp i: NOK</b>	<b>Note</b>	<b>2022</b>	<b>2021</b>
Sum gjeld		28 389 653	26 045 104
<b>SUM EGENKAPITAL OG GJELD</b>		<b>37 382 451</b>	<b>34 230 784</b>



## Brønnøysundregistrene

### ÅRSREGNSKAP FOR REGNSKAPSÅRET 2022 - GENERELL INFORMASJON

Journalnummer: 2023 535182

#### Enheten

Organisasjonsnummer: 924 361 360  
Organisasjonsform: Aksjeselskap  
Foretaksnavn: CHIRON AS  
Forretningsadresse: Stiklestadveien 1  
7041 TRONDHEIM

#### Regnskapsår

Årsregnskapets periode: 01.01.2022 - 31.12.2022

#### Konsern

Morselskap i konsern: Ja  
Konsernregnskap lagt ved: Nei

#### Regnskapsregler

Regler for små foretak benyttet: Ja  
Benyttet ved utarbeidelsen av  
årsregnskapet til selskapet: Regnskapslovens alminnelige regler

#### Årsregnskapet fastsatt av kompetent organ

Bekreftet av representant for selskapet: Jon Eigill Johansen  
Dato for fastsettelse av årsregnskapet: 02.06.2023

#### Revisjon

Årsregnskapet er utarbeidet av ekstern  
autorisert regnskapsfører: Ja  
Ekstern autorisert regnskapsfører har i  
løpet av regnskapsåret bistått ved den  
løpende regnskapsføringen eller utført  
andre tjenester for selskapet enn å  
utarbeide årsregnskapet: Ja

#### Grunnlag for avgivelse

År 2022: Årsregnskap er elektronisk innlevert.  
År 2021: Tall er hentet fra elektronisk innlevert årsregnskap fra 2022.

*Det er ikke krav til at årsregnskapet m.v. som sendes til Regnskapsregisteret er undertegnet. Kontrollen på at dette er utført ligger hos revisor/enhetens øverste organ. Sikkerheten ivaretas ved at innsender har rolle/rettighet for innsending av årsregnskapet via Altinn, og ved at det bekreftes at årsregnskapet er fastsatt av kompetent organ.*

Brønnøysundregistrene, 01.07.2023

---

Brønnøysundregistrene  
Postadresse: Postboks 900, 8910 Brønnøysund  
Telefon: 75 00 75 00  
E-post: firmapost@brreg.no Internett: www.brreg.no  
Organisasjonsnummer: 974 760 673



Organisasjonsnr: 924 361 360  
CHIRON AS

## RESULTATREGNSKAP

Beløp i: NOK	Note	2022	2021
<b>RESULTATREGNSKAP</b>			
<b>Inntekter</b>			
Salgsinntekt		17 303 514	17 071 339
Offentlige tilskudd	4	2 896 040	3 858 535
<b>Sum inntekter</b>		<b>20 199 554</b>	<b>20 929 874</b>
<b>Kostnader</b>			
Varekostnad		2 527 018	3 714 599
Lønnskostnad	2, 4	11 422 420	13 514 448
Avskrivning på driftsmidler	3	563 471	608 218
Nedskrivning av varige driftsmidler og immaterielle eiendeler	3		
Annen driftskostnad	4	5 074 813	4 508 644
<b>Sum kostnader</b>		<b>19 587 722</b>	<b>22 345 909</b>
<b>Driftsresultat</b>		<b>611 831</b>	<b>-1 416 035</b>
<b>Finansinntekter og finanskostnader</b>			
Annen renteinntekt		3 903	
Annen finansinntekt		371 429	293 704
<b>Sum finansinntekter</b>		<b>375 332</b>	<b>293 704</b>
Annen rentekostnad		21 498	17 838
Annen finanskostnad		434 018	443 916
<b>Sum finanskostnader</b>		<b>455 515</b>	<b>461 754</b>
<b>Netto finans</b>		<b>-80 183</b>	<b>-168 050</b>
<b>Ordinært resultat før skattekostnad</b>			
Skattekostnad på resultat	5	-275 469	-749 392
<b>Ordinært resultat etter skattekostnad</b>		<b>807 117</b>	<b>-834 693</b>
<b>Årsresultat</b>	9	<b>807 117</b>	<b>-834 693</b>
<b>Årsresultat etter minoritetsinteresser</b>		<b>807 117</b>	<b>-834 693</b>
<b>Totalresultat</b>		<b>807 117</b>	<b>-834 693</b>
<b>Overføringer og disponeringer</b>			
Overført fra overkursfond			-718 365
Avsatt til annen egenkapital		807 117	
Overført fra annen egenkapital			-116 328



Sum overføringer og  
disponeringer

807 117

-834 693



Organisasjonsnr: 924 361 360  
CHIRON AS

## BALANSE

Beløp i: NOK	Note	2022	2021
<b>BALANSE - EIENDELER</b>			
<b>Anleggsmidler</b>			
<b>Immaterielle eiendeler</b>			
Utvikling	3		
Konsesjoner, patenter o.l.	3	25 000	25 000
Utsatt skattefordel	3, 5	1 030 768	755 299
Goodwill	3		
<b>Sum immaterielle eiendeler</b>		<b>1 055 768</b>	<b>780 299</b>
<b>Varige driftsmidler</b>			
Tomter, bygninger o.a. fast eiendom	3		
Maskiner og anlegg	3		
Skip og flytende installasjoner	3		
Driftsløsøre, inventar o. a. utstyr	3	1 234 535	1 798 004
<b>Sum varige driftsmidler</b>	4	<b>1 234 535</b>	<b>1 798 004</b>
<b>Finansielle anleggsmidler</b>			
Investering i datterselskap	6	4 087 450	4 087 450
Investering i annet foretak i samme konsern	6		
<b>Sum finansielle anleggsmidler</b>		<b>4 087 450</b>	<b>4 087 450</b>
<b>Sum anleggsmidler</b>		<b>6 377 753</b>	<b>6 665 753</b>
<b>Omløpsmidler</b>			
<b>Varer</b>			
<b>Sum varer</b>		<b>8 483 136</b>	<b>7 372 193</b>
<b>Fordringer</b>			
Kundefordringer		1 472 683	2 046 572
Andre kortsiktige fordringer	4	6 134 012	5 614 998
<b>Sum fordringer</b>		<b>7 606 696</b>	<b>7 661 570</b>
<b>Investeringer</b>			
Aksjer og andeler i foretak i samme konsern	6		
<b>Bankinnskudd, kontanter og lignende</b>			
Bankinnskudd, kontanter o. l.	7	14 914 865	12 531 267
<b>Sum bankinnskudd, kontanter og lignende</b>		<b>14 914 865</b>	<b>12 531 267</b>



Sum omløpsmidler		31 004 697	27 565 030
<b>SUM EIENDELER</b>		<b>37 382 450</b>	<b>34 230 784</b>
<b>BALANSE - EGENKAPITAL OG GJELD</b>			
<b>Egenkapital</b>			
<b>Innskutt egenkapital</b>			
Aksjekapital	8	174 121	174 121
Overkurs		8 011 559	8 011 559
<b>Sum innskutt egenkapital</b>		<b>8 185 680</b>	<b>8 185 680</b>
<b>Opptjent egenkapital</b>			
Fond for vurderingsforskjeller	9		
Annen egenkapital	9	807 118	
Udekket tap	9		
<b>Sum opptjent egenkapital</b>		<b>807 118</b>	
<b>Sum egenkapital</b>		<b>8 992 798</b>	<b>8 185 680</b>
<b>Gjeld</b>			
<b>Langsiktig gjeld</b>			
Utsatt skatt	5		
Annen langsiktig gjeld			
<b>Sum langsiktig gjeld</b>		<b>0</b>	<b>0</b>
<b>Kortsiktig gjeld</b>			
Leverandørgjeld		904 918	954 023
Betalbar skatt	4, 5		
Skyldig offentlige avgifter		1 146 534	1 106 221
Annen kortsiktig gjeld	6	26 338 201	23 984 859
<b>Sum kortsiktig gjeld</b>		<b>28 389 653</b>	<b>26 045 104</b>
<b>Sum gjeld</b>		<b>28 389 653</b>	<b>26 045 104</b>
<b>SUM EGENKAPITAL OG GJELD</b>		<b>37 382 451</b>	<b>34 230 784</b>



Organisasjonsnr: 924 361 360  
CHIRON AS

NOTEOPPLYSNINGER - SELSKAP - alle poster oppgitt i hele tall

Note  
5

Antall årsverk i regnskapsåret  
23.00

<u>Sum</u>	<u>Beløp</u>
<u>Balanseført verdi 31.12.</u>	<u>Varige driftsmidler Immaterielle eiend.</u>

Konsernregnskap

Morselskapet sitt navn

Forretningskontor for morselskapet

Begrunnelse for at datterselskap er utelatt fra konsolideringen

<u>Samlet beløp - tilknyttet selskap</u>	<u>Årets</u>	<u>Fjorårets</u>
--	--------------	------------------

<u>Samlet beløp - foretak i samme konsern</u>	<u>Årets</u>	<u>Fjorårets</u>
---	--------------	------------------

<u>Samlet beløp - foretak i samme konsern</u>	<u>Årets</u>	<u>Fjorårets</u>
---	--------------	------------------

<u>Samlet beløp - felles kontrollert virksomhet</u>	<u>Årets</u>	<u>Fjorårets</u>
---	--------------	------------------

<u>Pantstillelse</u>	<u>Beløp</u>
----------------------	--------------

<u>Beholdning av egne aksjer</u>	<u>Antall</u>	<u>Pålydende</u>	<u>Andel av aksjek.</u>
----------------------------------	---------------	------------------	-------------------------



# Årsregnskap 2022

## Chiron AS

Resultatregnskap  
Balanse  
Noter til regnskapet



Org.nr.: 924 361 360



## Resultatregnskap Chiron AS

	Note	2022	2021
<b>Driftsinntekter og driftskostnader</b>			
Salgsinntekt		17 303 514	17 071 339
Offentlige tilskudd	4	2 896 040	3 858 535
<b>Sum driftsinntekter</b>		<b>20 199 554</b>	<b>20 929 874</b>
Varekostnad		2 527 018	3 714 599
Lønnskostnad	2, 4	11 422 420	13 514 448
Avskrivning på driftsmidler	3	563 471	608 218
Annen driftskostnad	4	5 074 813	4 508 644
<b>Sum driftskostnader</b>		<b>19 587 722</b>	<b>22 345 909</b>
<b>Driftsresultat</b>		<b>611 831</b>	<b>-1 416 035</b>
<b>Finansinntekter og finanskostnader</b>			
Annen renteinntekt		3 903	0
Annen finansinntekt		371 429	293 704
Annen rentekostnad		21 498	17 838
Annen finanskostnad		434 018	443 916
<b>Resultat av finansposter</b>		<b>-80 183</b>	<b>-168 050</b>
Resultat før skattekostnad		531 648	-1 584 085
Skattekostnad på resultat	5	-275 469	-749 392
<b>Resultat</b>		<b>807 117</b>	<b>-834 693</b>
<b>Årsoverskudd</b>	<b>9</b>	<b>807 117</b>	<b>-834 693</b>
<b>Overføringer</b>			
Avsatt til annen egenkapital		807 117	0
Overført fra overkursfond		0	718 365
Overført fra annen egenkapital		0	116 328
<b>Sum overføringer</b>		<b>807 117</b>	<b>-834 693</b>



## Balanse pr 31.12

### Chiron AS

Eiendeler	Note	2022	2021
<b>Anleggsmidler</b>			
<b>Immaterielle eiendeler</b>			
Konsesjoner, patenter o.l.	3	25 000	25 000
Utsatt skattefordel	3, 5	1 030 768	755 299
<b>Sum immaterielle eiendeler</b>		<b>1 055 768</b>	<b>780 299</b>
<b>Varige driftsmidler</b>			
Driftsløsøre, inventar o.a. utstyr	3	1 234 535	1 798 004
<b>Sum varige driftsmidler</b>	4	<b>1 234 535</b>	<b>1 798 004</b>
<b>Finansielle driftsmidler</b>			
Investeringer i datterselskap	6	4 087 450	4 087 450
<b>Sum finansielle anleggsmidler</b>		<b>4 087 450</b>	<b>4 087 450</b>
<b>Sum anleggsmidler</b>		<b>6 377 753</b>	<b>6 665 753</b>
<b>Omløpsmidler</b>			
Lager av varer og annen beholdning		8 483 136	7 372 193
<b>Fordringer</b>			
Kundefordringer		1 472 683	2 046 572
Andre kortsiktige fordringer	4	6 134 012	5 614 998
<b>Sum fordringer</b>		<b>7 606 696</b>	<b>7 661 570</b>
Bankinnskudd, kontanter o.l.	7	14 914 865	12 531 267
<b>Sum omløpsmidler</b>		<b>31 004 697</b>	<b>27 565 030</b>
<b>Sum eiendeler</b>		<b>37 382 450</b>	<b>34 230 784</b>





**Balanse pr 31.12**  
**Chiron AS**

Egenkapital og gjeld	Note	2022	2021
<b>Innskutt egenkapital</b>			
Aksjekapital	8	174 121	174 121
Overkurs		8 011 559	8 011 559
<b>Sum innskutt egenkapital</b>		<b>8 185 680</b>	<b>8 185 680</b>
<b>Opptjent egenkapital</b>			
Annen egenkapital	9	807 118	0
<b>Sum opptjent egenkapital</b>		<b>807 118</b>	<b>0</b>
<b>Sum egenkapital</b>		<b>8 992 798</b>	<b>8 185 680</b>
<b>Gjeld</b>			
<b>Kortsiktig gjeld</b>			
Leverandørgjeld		904 918	954 023
Skyldig offentlige avgifter		1 146 534	1 106 221
Annen kortsiktig gjeld	6	26 338 201	23 984 859
<b>Sum kortsiktig gjeld</b>		<b>28 389 653</b>	<b>26 045 104</b>
<b>Sum gjeld</b>		<b>28 389 653</b>	<b>26 045 104</b>
<b>Sum gjeld og egenkapital</b>		<b>37 382 451</b>	<b>34 230 784</b>

Trondheim, 19.05.2023  
Styret i Chiron AS


  
Jon Eigill Johansen  
styrets leder/daglig leder

  
Jon Borge Finset  
styremedlem

  
Marianne Sinnes  
styremedlem

  
Huiling Liu  
styremedlem

  
Cathinka Mæhlum  
styremedlem

  
Jennifer Sarah Button  
styremedlem



## Regnskapsprinsipper

Årsregnskapet er satt opp i samsvar med regnskapsloven og NRS 8 - God regnskapsskikk for små foretak.

### Valuta

Pengeposter i utenlandsk valuta vurderes iht. kursen ved regnskapsårets slutt.

### Driftsinntekter

Inntektsføring ved salg av varer skjer på leveringstidspunktet. Tjenester inntektsføres etter hvert som de leveres.

### Skatt

Skattekostnaden i resultatregnskapet omfatter både periodens betalbare skatt og endring i utsatt skatt. Utsatt skatt er beregnet med 22% på grunnlag av de midlertidige forskjeller som eksisterer mellom regnskapsmessige og skattemessige verdier, samt ligningsmessig underskudd til fremføring ved utgangen av regnskapsåret. Skatteøkende og skattereduserende midlertidige forskjeller som reverserer eller kan reverseres i samme periode er utlignet og nettoført.

### Klassifisering og vurdering av balanseposter

Eiendeler bestemt til varig eie eller bruk er klassifisert som anleggsmidler. Eiendeler som er knyttet til varekretsløpet er klassifisert som omløpsmidler. Fordringer klassifiseres som omløpsmidler hvis de skal tilbakebetales i løpet av ett år. For gjeld er analoge kriterier lagt til grunn. Første års avdrag på langsiktige fordringer og langsiktig gjeld klassifiseres likevel ikke som omløpsmiddel og kortsiktig gjeld.

### Immaterielle eiendeler

Utgifter til egen utvikling av immaterielle eiendeler kostnadsføres løpende.

### Varige driftsmidler

Tomter avskrives ikke. Varige driftsmidler balanseføres og avskrives lineært over driftsmidlenes forventede levetid dersom de har antatt levetid over 3 år og har en kostpris som overstiger kr 15 000. Vedlikehold av driftsmidler kostnadsføres løpende. Påkostninger eller forbedringer tillegges driftsmidlets kostpris og avskrives i takt med driftsmidlet. Skillet mellom vedlikehold og påkostning/forbedring regnes i forhold til driftsmidlets stand ved kjøp av driftsmidlet. Utgifter til leie av driftsmidler kostnadsføres. Forskuddsbetalinger balanseføres som forskuddsbetalt kostnad, og fordeles over leieperioden.

### Aksjer i datterselskap

Investeringer i datterselskap er vurdert etter kostmetoden ettersom konsernet samlet ikke overstiger grensen for små foretak.

### Varer

Varer er vurdert til det laveste av anskaffelseskost og netto salgsverdi.

### Fordringer

Kundefordringer og andre fordringer oppføres til pålydende etter fradrag for avsetning til forventet tap. Avsetning til tap gjøres på grunnlag av en individuell vurdering av de enkelte fordringene.



## Note 2 Lønnskostnader, antall ansatte, godtgjørelser, lån til ansatte mm.

Lønnskostnader	2022	2021
Lønninger	7 549 093	9 853 970
Arbeidsgiveravgift	2 086 062	2 004 913
Pensjonskostnader	1 281 849	1 225 189
Andre ytelser	505 416	430 376
<b>Sum</b>	<b>11 422 420</b>	<b>13 514 448</b>

Sysselsatte årsverk	22	23
---------------------	----	----

Daglig leder er ansatt og mottar sin lønn fra datterselskapet Chiron Pharmasynth AS.

Selskapets pensjonsordninger tilfredsstiller kravene i lov om obligatorisk tjenestepensjon.

Det er ikke gitt lån/sikkerhetsstillelse til daglig leder, styrets leder eller andre nærstående parter.

Kostnadsført godtgjørelse til revisor	2022	2021
Lovpålagt revisjon (inkl. teknisk bistand med årsregnskap)	321 387	198 902
Andre attestasjonstjenester	4 903	29 500
Skatterådgivning (inkl. teknisk bistand med ligningspapirer)	47 250	32 482
<b>Annen bistand</b>	<b>55 000</b>	<b>20 000</b>
<b>Sum</b>	<b>428 540</b>	<b>280 884</b>

## Note 3 Varige driftsmidler og immaterielle eiendeler

	Konsesjoner, patenter o.l	Driftsløsøre, inventar o.a utstyr	Sum
Anskaffelseskost 01.01.2022	25 000	8 610 182	8 635 182
Tilgang	0		0
<b>Avgang</b>	<b>0</b>	<b>0</b>	<b>0</b>
Anskaffelseskost 31.12.2022	25 000	8 610 182	8 635 182
Akkumulerte avskrivninger	0	7 375 648	7 375 648
<b>Bokført verdi 31.12.2022</b>	<b>25 000</b>	<b>1 234 534</b>	<b>1 259 534</b>

Årets avskrivninger	0	563 471	563 471
---------------------	---	---------	---------

Forventet økonomisk levetid	år	5 år
Avskrivningsplan	Lineær	Lineær



### Note 4 Offentlige tilskudd

Chiron AS er i 2022 bevilget NOK 1 393 000 i tilskudd fra Norsk Forskningsråd, til utviklingsprosjekt vedrørende utvikling av teknologi for effektivisering av produksjon og NOK 1 503 040 fra EU. I 2021 mottok Chiron AS NOK 2 406 000 i tilskudd fra Norsk Forskningsråd.

I 2022 er det inntektsført tilskudd til forsknings- og utviklingsprosjekter via SkatteFUNN ordningen på NOK 1 784 274. Beløpet er i sin helhet ført som reduksjon av kostnader tilknyttet prosjektet. I 2021 mottok selskapet NOK 1 845 22 i tilskudd.

### Note 5 Skatt

Skatteeffekten av midlertidige forskjeller og underskudd til fremføring som har gitt opphav til utsatt skatt og utsatte skattefordeler, spesifisert på typer av midlertidige forskjeller:

	2022	2021	Endring
Varige driftsmidler	30 344	258 712	228 369
<b>Sum</b>	<b>30 344</b>	<b>258 712</b>	<b>228 369</b>

Akkumulert fremførbart underskudd	-4 715 654	-3 691 890	1 023 765
<b>Grunnlag for beregning av utsatt skatt</b>	<b>-4 685 311</b>	<b>-3 433 177</b>	<b>1 252 133</b>

<b>Utsatt skattefordel (22 %)</b>	<b>-1 030 768</b>	<b>-755 299</b>	<b>275 469</b>
-----------------------------------	-------------------	-----------------	----------------

#### Årets skattekostnad

	2022	2021
Skattepliktig inntekt:		
Ordinært resultat før skatt	531 648	-1 584 085
Permanente forskjeller	-1 783 781	-1 822 243
Endring i midlertidige forskjeller	228 369	123 804
<b>Skattepliktig inntekt</b>	<b>-1 023 765</b>	<b>-3 282 523</b>

Resultatført skatt på ordinært resultat:

Betalbar skatt	0	0
Endring i utsatt skattefordel	-275 469	-749 392
<b>Skattekostnad ordinært resultat</b>	<b>-275 469</b>	<b>-749 392</b>

Beregning av effektiv skattesats

Resultat før skatt	531 648	-1 584 085
Beregnet skatt av resultat før skatt	116 963	-348 499
Skatteeffekt av permanente forskjeller	-392 432	-400 893
<b>Sum</b>	<b>-275 469</b>	<b>-749 392</b>
Effektiv skattesats	-51,8 %	47,3 %

Betalbar skatt i balansen:

Betalbar skatt på årets resultat	0	0
<b>Sum betalbar skatt i balansen</b>	<b>0</b>	<b>0</b>



## Note 6 Langsiktige investeringer i andre selskaper

	Forretnings- kontor	Eierandel/ stemmeandel	Egenkapital siste år (100%)	Resultat siste år (100%)
<b>Datterselskap</b>				
Chiron Pharmasynt AS	Trondheim, Norge	100%	17 577 989	1 805 539
Chiron Oil Well Technologies AS	Trondheim, Norge	100%	3 355 360	-74 212

### Mellomværende med selskap i samme konsern m.v.:

	Kundefordringer		Andre fordringer	
	2022	2021	2022	2021
Foretak i samme konsern	0	0	3 512 481	3 549 685
<b>Sum</b>			<b>3 512 481</b>	<b>3 549 685</b>

	Leverandørgjeld		Annen kortsiktig gjeld	
	2022	2021	2022	2021
Foretak i samme konsern	0	0	22 638 938	20 883 091
<b>Sum</b>	<b>0</b>	<b>0</b>	<b>22 638 938</b>	<b>20 883 091</b>

Selskapets kortsiktige fordring er mot Chiron Oil Well Technologies AS, Chiron Holding AS og Chiron UK.

Selskapets kortsiktige gjeld er mot Chiron Pharmasynt AS.

## Note 7 Bundne midler

	2022	2021
Herav bundne bankinnskudd	1 102 634	916 473

## Note 8 Aksjekapital og aksjonærinformasjon

Aksjekapitalen på kr. 174 121 består av 174 121 aksjer à kr. 1.

### Oversikt over de største aksjonærene 31.12.2022

Navn	Antall aksjer	Eierandel
Chiron Holding AS	174 121	100%
<b>Sum</b>	<b>174 121</b>	<b>100%</b>



**Note 9 Egenkapital**

	<b>Aksjekapital</b>	<b>Overkurs</b>	<b>Annen innskutt egenkapital</b>	<b>Annen egenkapital</b>	<b>Sum egenkapital</b>
Egenkapital 01.01.2022	174 121	8 011 559	0	0	8 185 680
Årets resultat	0		0	807 118	807 118
<b>Egenkapital 31.12.2022</b>	<b>174 121</b>	<b>8 011 559</b>	<b>0</b>	<b>807 118</b>	<b>8 992 798</b>



Til generalforsamlingen i Chiron AS

## Uavhengig revisors beretning

### Konklusjon

Vi har revidert årsregnskapet for Chiron AS som består av balanse per 31. desember 2022, resultatregnskap for regnskapsåret avsluttet per denne datoen og noter til årsregnskapet, herunder et sammendrag av viktige regnskapsprinsipper.

Etter vår mening

- oppfyller årsregnskapet gjeldende lovkrav, og
- gir årsregnskapet et rettviseende bilde av selskapets finansielle stilling per 31. desember 2022, og av dets resultater for regnskapsåret avsluttet per denne datoen i samsvar med regnskapslovens regler og god regnskapsskikk i Norge.

### Grunnlag for konklusjonen

Vi har gjennomført revisjonen i samsvar med International Standards on Auditing (ISA-ene). Våre oppgaver og plikter i henhold til disse standardene er beskrevet nedenfor under *Revisors oppgaver og plikter ved revisjonen av årsregnskapet*. Vi er uavhengige av selskapet i samsvar med kravene i relevante lover og forskrifter i Norge og International Code of Ethics for Professional Accountants (inkludert internasjonale uavhengighetsstandarder) utstedt av International Ethics Standards Board for Accountants (IESBA-reglene), og vi har overholdt våre øvrige etiske forpliktelser i samsvar med disse kravene. Innhentet revisjonsbevis er etter vår vurdering tilstrekkelig og hensiktsmessig som grunnlag for vår konklusjon.

### Styrets og daglig leders ansvar for årsregnskapet

Styret og daglig leder (ledelsen) er ansvarlige for å utarbeide årsregnskapet og for at det gir et rettviseende bilde i samsvar med regnskapslovens regler og god regnskapsskikk i Norge. Ledelsen er også ansvarlig for slik internkontroll som den finner nødvendig for å kunne utarbeide et årsregnskap som ikke inneholder vesentlig feilinformasjon, verken som følge av misligheter eller utilsiktede feil.

Ved utarbeidelsen av årsregnskapet må ledelsen ta standpunkt til selskapets evne til fortsatt drift og opplyse om forhold av betydning for fortsatt drift. Forutsetningen om fortsatt drift skal legges til grunn for årsregnskapet så lenge det ikke er sannsynlig at virksomheten vil bli avvirket.

### Revisors oppgaver og plikter ved revisjonen av årsregnskapet

Vårt mål er å oppnå betryggende sikkerhet for at årsregnskapet som helhet ikke inneholder vesentlig feilinformasjon, verken som følge av misligheter eller utilsiktede feil, og å avgi en revisjonsberetning som inneholder vår konklusjon. Betryggende sikkerhet er en høy grad av sikkerhet, men ingen garanti for at en revisjon utført i samsvar med ISA-ene, alltid vil avdekke vesentlig feilinformasjon. Feilinformasjon kan oppstå som følge av misligheter eller utilsiktede feil. Feilinformasjon er å anse som vesentlig dersom den enkeltvis eller samlet med rimelighet kan forventes å påvirke de økonomiske beslutningene som brukerne foretar på grunnlag av årsregnskapet.

PricewaterhouseCoopers AS, Brattørkaia 17B, Postboks 6365 Torgard, NO-7492 Trondheim  
T: 02316, org. no.: 987 009 713 MVA, [www.pwc.no](http://www.pwc.no)

Statsautoriserte revisorer, medlemmer av Den norske Revisorforening og autorisert regnskapsførerselskap



For videre beskrivelse av revisors oppgaver og plikter vises det til:  
<https://revisorforeningen.no/revisjonsberetninger>

Trondheim, 24. mai 2023  
**PricewaterhouseCoopers AS**

Kristin By Farstad  
Statsautorisert revisor  
(elektronisk signert)



 Securely signed with Brevio

Revisjonsberetning

**Signers:**

<b>Name</b>	<b>Method</b>	<b>Date</b>
Farstad, Kristin By	BANKID	2023-05-24 15:27

**This document package contains:**

- Closing page (this page)
- The original document(s)
- The electronic signatures. These are not visible in the document, but are electronically integrated.



This file is sealed with a digital signature.  
The seal is a guarantee for the authenticity  
of the document.