



ÅRSREGNSKAPET FOR REGNSKAPSÅRET 2023 - GENERELL INFORMASJON

Enheten

Organisasjonsnummer:	987 553 014
Organisasjonsform:	Aksjeselskap
Foretaksnavn:	EUOPRIS BUTIKKDRIFT AS
Forretningsadresse:	Dikeveien 57 1661 ROLVSØY

Regnskapsår

Årsregnskapets periode:	01.01.2023 - 31.12.2023
-------------------------	-------------------------

Konsern

Morselskap i konsern:	Nei
-----------------------	-----

Regnskapsregler

Regler for små foretak benyttet:	Nei
Benyttet ved utarbeidelsen av årsregnskapet til selskapet:	Forenklet IFRS

Årsregnskapet fastsatt av kompetent organ

Bekreftet av representant for selskapet:	Torhild Larsen
Dato for fastsettelse av årsregnskapet:	18.03.2024

Grunnlag for avgivelse

År 2023: Årsregnskapet er elektronisk innlevert
År 2022: Tall er hentet fra elektronisk innlevert årsregnskap fra 2023

Det er ikke krav til at årsregnskapet m.v. som sendes til Regnskapsregisteret er undertegnet. Kontrollen på at dette er utført ligger hos revisor/enhetens øverste organ. Sikkerheten ivaretas ved at innsender har rolle/rettighet for innsending av årsregnskapet via Altinn, og ved at det bekreftes at årsregnskapet er fastsatt av kompetent organ.

Brønnøysundregistrene, 25.06.2025



Resultatregnskap

Beløp i: NOK	Note	2023	2022
RESULTATREGNSKAP			
Inntekter			
Salgsinntekt	1	7 932 077 117	7 519 300 635
Annen driftsinntekt		5 238 873	5 240 145
Sum inntekter		7 937 315 990	7 524 540 780
Kostnader			
Varekostnad	2, 3	5 870 979 324	5 497 500 964
Lønnskostnad	4	904 760 280	870 396 252
Avskrivning på varige driftsmidler og immaterielle eiendeler	5	509 776 039	472 593 930
Annen driftskostnad	2	233 401 724	208 248 419
Sum kostnader		7 518 917 367	7 048 739 565
Driftsresultat		418 398 623	475 801 215
Finansinntekter og finanskostnader			
Annen renteinntekt		9 356 268	3 118 829
Sum finansinntekter		9 356 268	3 118 829
Rentekostnad til foretak i samme konsern		81	11
Annen rentekostnad		69 972 316	59 977 665
Annen finanskostnad		13 515 895	12 202 782
Sum finanskostnader		83 488 292	72 180 458
Netto finans		-74 132 024	-69 061 629
Resultat før skattekostnad		344 266 599	406 739 586
Skattekostnad	6	76 062 490	89 498 421
Årsresultat		268 204 109	317 241 165
Overføringer og disponeringer			
Ordinært utbytte		250 000 000	0
Avgitt konsernbidrag		0	300 000 000
Annen egenkapital		18 204 108	17 241 164
Sum overføringer og disponeringer		268 204 108	317 241 164



Resultatregnskap

Beløp i: NOK	Note	2023	2022
---------------------	-------------	-------------	-------------



Balanse

Beløp i: NOK	Note	2023	2022
BALANSE - EIENDELER			
Anleggsmidler			
Immaterielle eiendeler			
Utsatt skattefordel	6	32 413 679	28 802 239
Goodwill		47 252 837	47 252 837
Sum immaterielle eiendeler		79 666 516	76 055 076
Varige driftsmidler			
Driftsløsøre, inventar, verktøy, kontormaskiner, ol.	5, 7	1 999 285 934	1 973 515 063
Sum varige driftsmidler		1 999 285 934	1 973 515 063
Finansielle anleggsmidler			
Investeringer i aksjer og andeler		9 401	9 401
Andre langsiktige fordringer	8, 9	1 346 623	1 337 089
Sum finansielle anleggsmidler		1 356 024	1 346 490
Sum anleggsmidler		2 080 308 474	2 050 916 629
Omløpsmidler			
Varer			
Varer	3	1 459 816 387	1 470 758 992
Sum varer		1 459 816 387	1 470 758 992
Fordringer			
Kundefordringer	9	30 350 160	20 036 582
Andre kortsiktige fordringer	9	22 590 983	31 294 171
Konsernfordringer	8, 9	736 343 749	742 691 402
Sum fordringer		789 284 892	794 022 155
Investeringer			
Sum investeringer		0	0
Bankinnskudd, kontanter og lignende			
Bankinnskudd, kontanter og lignende	9, 10	4 094 700	14 168 815
Sum bankinnskudd, kontanter og lignende		4 094 700	14 168 815



Balanse

Beløp i: NOK	Note	2023	2022
Sum omløpsmidler		2 253 195 979	2 278 949 962
SUM EIENDELER		4 333 504 453	4 329 866 591

BALANSE - EGENKAPITAL OG GJELD

Egenkapital

Innskutt egenkapital

Aksjekapital	11, 12	100 000 000	100 000 000
Overkurs	12	86 776 780	86 246 780
Annen innskutt egenkapital	12	92 293 788	92 293 788
Sum innskutt egenkapital		279 070 568	278 540 568

Opptjent egenkapital

Annen egenkapital	12	286 462 916	262 577 850
Udekket tap	12	0	0
Sum opptjent egenkapital		286 462 916	262 577 850

Sum egenkapital

565 533 484 **541 118 418**

Gjeld

Langsiktig gjeld

Utsatt skatt	6	0	0
Sum avsetninger for forpliktelser		0	0

Annen langsiktig gjeld

Gjeld til kredittinstitusjoner		1 447 481 538	1 468 605 040
Langsiktig konserngjeld	8, 9	0	0
Øvrig langsiktig gjeld	9	0	0
Sum annen langsiktig gjeld		1 447 481 538	1 468 605 040

Sum langsiktig gjeld

1 447 481 538 **1 468 605 040**

Kortsiktig gjeld

Leverandørgjeld	9	143 771 566	137 775 471
Betalbar skatt	6	79 530 451	92 141 217
Skyldige offentlige avgifter	10	159 123 358	150 477 128
Utbytte		250 000 000	0



Balanse

Beløp i: NOK	Note	2023	2022
Kortsiktig konserngjeld	8, 9	960 147 236	1 254 780 214
Annen kortsiktig gjeld	9	727 916 820	684 969 104
Sum kortsiktig gjeld		2 320 489 431	2 320 143 134
Sum gjeld		3 767 970 969	3 788 748 174
SUM EGENKAPITAL OG GJELD		4 333 504 453	4 329 866 592



Brønnøysundregistrene

ÅRSREGNSKAP FOR REGNSKAPSÅRET 2023 - GENERELL INFORMASJON

Journalnummer: 2024 478010

Enheten

Organisasjonsnummer: 987 553 014
Organisasjonsform: Aksjeselskap
Foretaksnavn: EUROPRIS BUTIKKDRIFT AS
Forretningsadresse: Dikeveien 57
1661 ROLVSØY

Regnskapsår

Årsregnskapets periode: 01.01.2023 - 31.12.2023

Konsern

Morselskap i konsern: Nei

Regnskapsregler

Regler for små foretak benyttet: Nei
Benyttet ved utarbeidelsen av
årsregnskapet til selskapet: Forenklet IFRS

Årsregnskapet fastsatt av kompetent organ

Bekreftet av representant for selskapet: Torhild Larsen
Dato for fastsettelse av årsregnskapet: 18.03.2024

Grunnlag for avgivelse

År 2023: Årsregnskap er elektronisk innlevert.
År 2022: Tall er hentet fra elektronisk innlevert årsregnskap fra 2023.

Det er ikke krav til at årsregnskapet m.v. som sendes til Regnskapsregisteret er undertegnet. Kontrollen på at dette er utført ligger hos revisor/enhetens øverste organ. Sikkerheten ivaretas ved at innsender har rolle/rettighet for innsending av årsregnskapet via Altinn, og ved at det bekreftes at årsregnskapet er fastsatt av kompetent organ.

Brønnøysundregistrene, 15.06.2024



Organisasjonsnr: 987 553 014
EUOPRIS BUTIKKDRIFT AS

RESULTATREGNSKAP

Beløp i: NOK	Note	2023	2022
RESULTATREGNSKAP			
Inntekter			
Salgsinntekt	1	7 932 077 117	7 519 300 635
Annen driftsinntekt		5 238 873	5 240 145
Sum inntekter		7 937 315 990	7 524 540 780
Kostnader			
Varekostnad	2, 3	5 870 979 324	5 497 500 964
Lønnskostnad	4	904 760 280	870 396 252
Avskrivning på varige driftsmidler og immaterielle eiendeler	5	509 776 039	472 593 930
Annen driftskostnad	2	233 401 724	208 248 419
Sum kostnader		7 518 917 367	7 048 739 565
Driftsresultat		418 398 623	475 801 215
Finansinntekter og finanskostnader			
Annen renteinntekt		9 356 268	3 118 829
Sum finansinntekter		9 356 268	3 118 829
Rentekostnad til foretak i samme konsern		81	11
Annen rentekostnad		69 972 316	59 977 665
Annen finanskostnad		13 515 895	12 202 782
Sum finanskostnader		83 488 292	72 180 458
Netto finans		-74 132 024	-69 061 629
Resultat før skattekostnad		344 266 599	406 739 586
Skattekostnad	6	76 062 490	89 498 421
Årsresultat		268 204 109	317 241 165
Overføringer og disponeringer			
Ordinært utbytte		250 000 000	0
Avgitt konsernbidrag		0	300 000 000
Annen egenkapital		18 204 108	17 241 164
Sum overføringer og disponeringer		268 204 108	317 241 164



Organisasjonsnr: 987 553 014
EUOPRIS BUTIKKDRIFT AS

BALANSE

Beløp i: NOK	Note	2023	2022
BALANSE - EIENDELER			
Anleggsmidler			
Immaterielle eiendeler			
Utsatt skattefordel	6	32 413 679	28 802 239
Goodwill		47 252 837	47 252 837
Sum immaterielle eiendeler		79 666 516	76 055 076
Varige driftsmidler			
Driftsløsøre, inventar, verktøy, kontormaskiner, ol.	5, 7	1 999 285 934	1 973 515 063
Sum varige driftsmidler		1 999 285 934	1 973 515 063
Finansielle anleggsmidler			
Investeringer i aksjer og andeler		9 401	9 401
Andre langsiktige fordringer	8, 9	1 346 623	1 337 089
Sum finansielle anleggsmidler		1 356 024	1 346 490
Sum anleggsmidler		2 080 308 474	2 050 916 629
Omløpsmidler			
Varer			
Varer	3	1 459 816 387	1 470 758 992
Sum varer		1 459 816 387	1 470 758 992
Fordringer			
Kundefordringer	9	30 350 160	20 036 582
Andre kortsiktige fordringer	9	22 590 983	31 294 171
Konsernfordringer	8, 9	736 343 749	742 691 402
Sum fordringer		789 284 892	794 022 155
Investeringer			
Sum investeringer		0	0
Bankinnskudd, kontanter og lignende			
Bankinnskudd, kontanter og lignende	9, 10	4 094 700	14 168 815
Sum bankinnskudd, kontanter og lignende		4 094 700	14 168 815
Sum omløpsmidler		2 253 195 979	2 278 949 962
SUM EIENDELER		4 333 504 453	4 329 866 591



BALANSE - EGENKAPITAL OG GJELD

Egenkapital

Innskutt egenkapital

Aksjekapital	11, 12	100 000 000	100 000 000
Overkurs	12	86 776 780	86 246 780
Annen innskutt egenkapital	12	92 293 788	92 293 788
Sum innskutt egenkapital		279 070 568	278 540 568

Opptjent egenkapital

Annen egenkapital	12	286 462 916	262 577 850
Udekket tap	12	0	0
Sum opptjent egenkapital		286 462 916	262 577 850

Sum egenkapital

565 533 484 **541 118 418**

Gjeld

Langsiktig gjeld

Utsatt skatt	6	0	0
Sum avsetninger for forpliktelseser		0	0

Annen langsiktig gjeld

Gjeld til kredittinstitusjoner		1 447 481 538	1 468 605 040
Langsiktig konserngjeld	8, 9	0	0
Øvrig langsiktig gjeld	9	0	0
Sum annen langsiktig gjeld		1 447 481 538	1 468 605 040

Sum langsiktig gjeld

1 447 481 538 **1 468 605 040**

Kortsiktig gjeld

Leverandørgjeld	9	143 771 566	137 775 471
Betalbar skatt	6	79 530 451	92 141 217
Skyldige offentlige avgifter	10	159 123 358	150 477 128
Utbytte		250 000 000	0
Kortsiktig konserngjeld	8, 9	960 147 236	1 254 780 214
Annen kortsiktig gjeld	9	727 916 820	684 969 104
Sum kortsiktig gjeld		2 320 489 431	2 320 143 134

Sum gjeld

3 767 970 969 **3 788 748 174**

SUM EGENKAPITAL OG GJELD

4 333 504 453 **4 329 866 592**



Organisasjonsnr: 987 553 014
EUOPRIS BUTIKKDRIFT AS

NOTEOPPLYSNINGER - SELSKAP - alle poster oppgitt i hele tall

Note

Regnskapsprinsipper

Europris Butikkdrift AS er 100% eid av Europris AS. Selskapet inngår i Europris ASA konsernregnskap. Europris ASA har forretningskontor i Fredrikstad. Konsernregnskap blir utlevert ved henvendelse til selskapets kontor i Dikeveien 57, 1661 Rolvsøy, telefon 69 39 66 00. Selskapene Leira Lavpris AS og Gurudev AS (Europris Holmestrand) er innfusjonert med regnskapsmessig og skattemessig virkning fra 01.01.2023. Denne fusjonen er mellom heleide datterselskaper av Europris AS. Fusjonen er gjennomført med regnskapsmessig kontinuitet, horisontal fusjon mellom selskap under samme kontroll, det vil si en transaksjon uten ny verdimåling. Sammenligningstallene er ikke omarbeidet. Årsregnskapet til Europris Butikkdrift AS er avlagt i henhold til regnskapsloven § 3-9 og Forskrift om forenklet IFRS. Årsregnskapet er vedtatt av selskapets styre 18.03.2024. 1.1 Forenklet IFRS Selskapet har anvendt følgende forenklinger fra innregnings- og vurderingsreglene i IFRS: ? Utbytte og konsernbidrag regnskapsføres i samsvar med regnskapslovens bestemmelser. 1.2 Grunnlag for utarbeidelse av årsregnskapet Selskapsregnskapet legger til grunn prinsippene i historisk kost regnskap. Regnskapet er avlagt etter forutsetning om fortsatt drift. 1.3 Driftsinntekter fra kontrakter med kunder Selskapet driver handelsvirksomhet gjennom 257 Europris butikker i Norge. Inntekter fra salg av varer innregnes på det tidspunkt der kontrollen over eiendelen overføres til kunden. Kontroll over en eiendel innebærer muligheten til å styre bruken av og få så godt som alle gjenværende fordeler ved eiendelen. Kontroll omfatter samtidig muligheten til å hindre andre fra å styre bruken av og få fordelene fra eiendelen. Inntekt innregnes vanligvis ved levering av varen. 1.4 Inntektsskatt Skattekostnad består av betalbar skatt og endring i utsatt skatt. Utsatt skatt/skattefordel er beregnet på alle forskjeller mellom regnskapsmessig og skattemessig verdi på eiendeler og gjeld. Utsatt skattefordel er regnskapsført når det er sannsynlig at selskapet vil ha tilstrekkelige skattemessige overskudd i senere perioder til å nyttiggjøre skattefordelen. Selskapet regnskapsfører tidligere ikke regnskapsført utsatt skattefordel i den grad det har blitt sannsynlig at selskapet kan benytte seg av den utsatte skattefordelen. Likeledes vil selskapet redusere utsatt skattefordel i den grad selskapet ikke lenger anser det som sannsynlig at det kan nyttiggjøre seg av den utsatte skattefordelen. Utsatt skatt og utsatt skattefordel er målt basert på forventet fremtidig skattesats knyttet til postene hvor den midlertidige forskjellen har oppstått. Utsatt skatt og utsatt skattefordel føres opp til nominell verdi og er klassifisert som anleggsmiddel (langsiktig forpliktelse) i balansen. Betalbar skatt og utsatt skatt er regnskapsført direkte mot egenkapitalen i den grad skattepostene relaterer seg til egenkapitaltransaksjoner. 1.5 Varige driftsmidler Varige driftsmidler måles til anskaffelseskost, fratrukket akkumulerte av- og nedskrivninger. Når eiendeler selges eller avhendes, blir balanseført verdi fraregnet og eventuelt tap eller gevinst resultatføres. Anskaffelseskost for varige driftsmidler er kjøpsprisen, inkludert avgifter/skatter og kostnader direkte knyttet til å sette anleggsmiddelet i stand for bruk. Utgifter påløpt etter at driftsmidlet er tatt i bruk, slik som løpende vedlikehold, resultatføres, mens øvrige utgifter som forventes å gi fremtidige økonomiske fordeler blir balanseført. Avskrivning er beregnet ved bruk av lineær metode over følgende brukstid: Driftsløssøre og inventar 3-10 år Avskrivningsperiode og -metode vurderes årlig. Utrangeringsverdi estimeres ved hver årsavslutning og endringer i estimat på utrangeringsverdi er regnskapsført som en estimatendring. 1.6 Leieavtaler Identifisering av en



leieavtale Ved inngåelse av en kontrakt vurderer selskapet hvorvidt kontrakten er eller inneholder en leieavtale. En kontrakt er eller inneholder en leieavtale dersom kontrakten overfører retten til å ha kontroll med bruken av en identifisert eiendel i en periode i bytte mot et vederlag. Atskillelse av bestanddelene i en leiekontrakt For kontrakter som utgjør eller inneholder en leieavtale, separerer selskapet leiekomponenter dersom det kan dra nytte av bruken av en underliggende eiendel enten alene eller sammen med andre ressurser som er lett tilgjengelige for selskapet, og den underliggende eiendelen verken er svært avhengig av eller tett forbundet med andre underliggende eiendeler i kontrakten. Selskapet regnskapsfører deretter hver enkelt leiekomponent i kontrakten som en leiekontrakt separat fra ikke-leiekomponenter i kontrakten. Innregning av leieavtaler og innregningsunntak På iverksettelsestidspunktet for en leieavtale innregner selskapet en leieforpliktelse og en tilsvarende bruksretteeiendel for alle sine leieavtaler, med unntak av følgende anvendte unntak: ? Kortsiktige leieavtaler (leieperiode på 12 måneder eller kortere) ? Eiendeler av lav verdi For disse leieavtalene innregner selskapet leiebetalingene som andre driftskostnader i resultatregnskapet når de påløper. Leieforpliktelser Selskapet måler leieforpliktelser på iverksettelsestidspunktet til nåverdien av leiebetalingene som ikke betales på dette tidspunktet. Leieperioden representerer den uoppsigelige perioden av leieavtalen. Når leiekontrakter reforhandles skjer dette i all hovedsak til bedre betingelser, både i form av kortere kontrakter og lavere leie. Med bakgrunn i dette er det på inngåelsestidspunktet for leie av butikklokaler grunn til å anse det som rimelig sikkert at forlengelsesopsjoner ikke vil bli benyttet, men at det vil bli en reforhandling og inngåelse av ny kontrakt med bedre vilkår. Dette betyr at det er kontraktens løpetid, uten opsjonstid, som legges til grunn for IFRS 16 beregningen. Leiebetalingene som inngår i målingen av leieforpliktelsen består av: ? Faste leiebetaling (herunder i realiteten faste betalinger), minus eventuelle fordringer i form av leieinsentiver ? Variable leiebetaling som er avhengige av en indeks eller en rentesats, første gang målt ved hjelp av indeksen eller rentesatsen på iverksettelsestidspunktet Leieforpliktelsen måles etterfølgende ved å øke den balanseførte verdien for å gjenspeile renten på leieforpliktelsen, redusere den balanseførte verdien for å gjenspeile utførte leiebetaling og måle den balanseførte verdien på nytt for å gjenspeile eventuelle revurderinger eller endringer av leieavtalen, eller for å reflektere justeringer i leiebetaling som følger av justeringer i indekser eller rater. Selskapet inkluderer ikke variable leiebetaling i leieforpliktelsen. I stedet innregner selskapet disse variable leiekostnadene i resultatregnskapet. Bruksretteeiendeler Selskapet måler bruksretteeiendeler til anskaffelseskost, fratrukket akkumulerte avskrivninger og tap ved verdifall, justert for eventuelle nye målinger av leieforpliktelsen. Anskaffelseskost for bruksretteeiendelene omfatter: ? Beløpet fra førstegangsmålingen av leieforpliktelsen ? Alle leiebetaling ved eller før iverksettelsestidspunktet, minus eventuelle leieinsentiver mottatt ? Alle direkte utgifter til avtaleinngåelse påløpt selskapet ? Et anslag over utgiftene påløpt leietaker for demontering og fjerning av den underliggende eiendelen, gjenoppbygging av stedet der enheten er plassert, eller gjenoppbygging av den underliggende eiendelen til den stand som vilkårene i leieavtalen krever, med mindre disse utgiftene påløper under produksjonen av varene. Selskapet anvender avskrivningskravene i IAS 16 Eiendom, anlegg og utstyr ved avskrivning av bruksretteeiendeler, bortsett fra at bruksretteeiendeler avskrives fra iverksettelsestidspunktet fram til det som inntreffer først av slutten av leieperioden og slutten av bruksretteeiendelens utnyttbare levetid. Selskapet anvender IAS 36 Verdifall på eiendeler for å fastslå om bruksretteeiendelen er verdiforringet og for å regnskapsføre eventuelle påviste tap ved verdifall. 1.7 Immaterielle eiendeler Goodwill Goodwill er differansen mellom kjøpesum og balanseførte verdier i oppkjøpt virksomhet, etter at mer- og mindreverdier er henført til immaterielle og materielle eiendeler. Goodwill testes årlig for verdifall og balanseføres til anskaffelseskost med fradrag for nedskrivninger. Nedskrivning på goodwill reverseres ikke. Andre immaterielle eiendeler Andre immaterielle eiendeler består i sin helhet av software og avskrives lineært over økonomisk levetid og testes for nedskrivning ved indikasjoner på dette. Avskrivningsmetode og ?periode vurderes minst årlig. Endringer i avskrivningsmetode og eller ?periode behandles som estimatendring. Software balanseføres til anskaffelseskost, inkludert utgifter til å få programmene operative, og avskrives over



forventet brukstid (3 år). 1.8 Varelager Varer regnskapsføres til det laveste av anskaffelseskost og netto salgspris. Netto salgspris er estimert salgspris ved ordinær drift fratrukket estimerte utgifter ved salget. Anskaffelseskost tilordnes ved bruk av vektet gjennomsnittlig anskaffelseskost og inkluderer utgifter påløpt ved anskaffelse av varene og kostnader for å bringe varene til nåværende tilstand og plassering. Det foretas nedskrivning for påregnelig ukurans. 1.9 Finansielle eiendeler Selskapets finansielle eiendeler er kundefordringer og kontanter. Klassifiseringen av finansielle eiendeler ved førstegangsinnregning avhenger av karakteristika ved de kontraktsmessige kontantstrømmene til eiendelen, og hvilken forretningsmodell selskapet legger til grunn i styringen av sine finansielle eiendeler. Selskapet innregner en finansiell eiendel til virkelig verdi tillagt, hvis den finansielle eiendelen ikke er målt til virkelig verdi med verdiendringer over andre inntekter og kostnader, transaksjonskostnader. Selskapet klassifiserer sine finansielle eiendeler i følgende kategorier: ? Finansielle eiendeler målt til amortisert kost Finansielle eiendeler m

<u>Sum</u>	<u>Beløp</u>		
<u>Balanseført verdi 31.12.</u>	<u>Varige driftsmidler</u>	<u>Immaterielle eiend.</u>	
<u>Samlet beløp - tilknyttet selskap</u>	<u>Årets</u>	<u>Fjorårets</u>	
<u>Samlet beløp - foretak i samme konsern</u>	<u>Årets</u>	<u>Fjorårets</u>	
<u>Samlet beløp - foretak i samme konsern</u>	<u>Årets</u>	<u>Fjorårets</u>	
<u>Samlet beløp - felles kontrollert virksomhet</u>	<u>Årets</u>	<u>Fjorårets</u>	
<u>Pantstillelse</u>	<u>Beløp</u>		
<u>Beholdning av egne aksjer</u>	<u>Antall</u>	<u>Pålydende</u>	<u>Andel av aksjek.</u>



Årsregnskap for
EUOPRIS BUTIKKDRIFT AS

987553014

Regnskapsår
01.01.2023 - 31.12.2023



EUOPRIS BUTIKKDRIFT AS

STYRETS ÅRSBERETNING FOR 2023

Virksomhetens art og hvor den drives

Selskapet eies 100% av Europris AS.

Europris Butikkdrift AS driver detaljhandel innenfor dagligvarer og non-food. Hovedkontoret ligger i Fredrikstad og selskapet hadde 257 utsalgssteder i Norge ved utgangen av 2023.

Butikkjeden

I løpet av 2023 ble det etablert syv nye Europris butikker og én butikk ble stengt som følge av en ulykke som medførte at kjøpesenteret butikken var lokalisert i ble revet. Antall butikker i Norge var 282 pr 31.12.2023. Av dette var 257 butikker egnede av Europris konsernet, mens 25 butikker var drevet av eksterne franchisetakere.

Arbeidsmiljø

I 2023 har det totale sykefraværet vært 8,2% mot 9,9% i 2022, en reduksjon på 1,7 prosentpoeng. Det ble i 2022 avholdt flere heldagsseminarer og opplæring for alle butikksjefene, med fokus på forebygging og håndtering av sykefravær, og styret synes det er gledelig å se at dette arbeidet har hatt en positiv effekt på totalt sykefravær i 2023. Samtidig oppfordrer styret til fortsatt fokus på å redusere sykefraværet ytterligere i 2024. Det ble rapportert om åtte skader med fravær i løpet av 2023. Arbeidsmiljøet generelt oppfattes som godt og det har vært god stabilitet gjennom året.

Likestilling og diskriminering

Selskapet har som mål å være en arbeidsplass der det råder full likestilling mellom kvinner og menn. Av styrets tre medlemmer var det i 2023 en kvinne.

Kjønnsbalanse, antall ansatte		Midlertidig ansatte		Ansatte i deltidsstillinger		Ufrivillig deltid		Foreldrepermisjon (gjennomsnittlig antall uker)	
Kvinner	Menn	Kvinner	Menn	Kvinner	Menn	Kvinner	Menn	Kvinner	Menn
2 086	1 170	8 %	5 %	47 %	22 %	22 %	13 %	79	25

Når det gjelder kjønnsbalanse jobber selskapet for å ha minst én kandidat av hvert kjønn i siste runde av alle rekrutteringsprosesser.

Lønnsforskjellig på ulike stillingsnivå/grupper	Antall kvinner	Antall menn	Lønnsforskjell menn vs kvinner
Butikksjefer	146	112	5,1 %
Butikkansatte (tariffavtaler)	1940	1058	-0,9 %
Total	2085	1170	3,0 %

Lønnsgapet viser at menn i gjennomsnitt får 3,0% mer betalt enn kvinner. Dette skyldes i hovedsak en større andel menn med høyere ansiennitet blant butikksjefene.

Selskapet følger opp at ansatte med individuelle lønnsavtaler får lik lønn for likt arbeid. Eventuelle avvik må forklares med forskjeller i utdanning, opplæring, kompetanse, alder eller andre relevante kriterier. Skulle det oppdages lønnsforskjeller, vil slike forskjeller bli håndtert fra sak til sak. Mange arbeidstakere er omfattet av tariffavtaler som sikrer lik lønn for likt arbeid.



Diskrimineringslovens formål er å fremme likestilling, sikre like muligheter og rettigheter og å hindre diskriminering på grunn av alder, kjønn, etnisitet, nasjonal opprinnelse, avstamning, hudfarge, språk, religion, livssyn, funksjonsevne, livsfase, kjønnsidentitet eller seksuell orientering. Selskapet arbeider aktivt for å fremme lovens formål innenfor vår virksomhet. Aktivitetene omfatter blant annet rekruttering, lønns- og arbeidsvilkår, forfremmelse, utviklingsmuligheter og beskyttelse mot trakassering.

Europris konsernet har et arbeidsmiljøutvalg (AMU) som avholder fire møter i året. Dette utvalget består av representanter fra hovedkontor og lager (Europris AS), samt representanter fra butikkene (Europris Butikkdrift AS). AMU spiller en viktig rolle når det gjelder hvordan konsernet og selskapet arbeider med i) å undersøke risiko for diskriminering, ikke-likestilling eller risiko innenfor HMS, ii) analysere eventuelle årsaker til de identifiserte risikoene, iii) foreslå og sikre iverksetting av hensiktsmessige tiltak og iv) vurdere resultater fra iverksatte tiltak.

For å avdekke risiko, sikkerhetsfarer eller brudd på retningslinjer benytter selskapet seg av et elektronisk avvikssystem, gjennomfører regelmessige intervjuer blant ansatte, gjennomfører medarbeiderundersøkelser, gjør risikovurderinger og gjennomfører fysiske inspeksjonsrunder. Selskapet er også inkludert i konsernets eksterne varslingsystem som er tilgjengelig for alle interessenter, både interne og eksterne, via Europris nettside. Dette systemer sikrer at viktige saker kan rapporteres anonymt – for eksempel eventuelle brudd på gruppens etiske retningslinjer, inkludert diskriminering og trakassering.

Preventive tiltak er viktig for å sikre en helsefremmende arbeidsplass. Alle ansatte ligger i bedriftens styringssystem for menneskelige ressurser. Systemet innehar flere moduler som sikrer enkel håndtering av ansatte og er et sikkert fundament for å sikre masterdata og håndtering av personopplysninger i henhold til personvernforordningen. Alle ansatte har tilgang til informasjon, prosesser og rutiner i interne håndbøker, som oppdateres i henhold til gjeldende lovgivning.

Selskapet vil fortsette å jobbe med stadige forbedringer for å fremme en inkluderende og konstruktiv arbeidsplass, uten diskriminering eller ikke-likestilling. Lønnsforskjellene mellom kjønnene er en del av den årlige lønnsjusteringsprosessen, hvor eventuelle urettmessige forskjeller vil bli adressert. Mangfold ivaretas i rekrutterings- og forfremmelsesprosesser. Selskapet vil også opprettholde samarbeidet med NAV for å fortsette å inkludere personer som har falt ut av arbeidslivet.

Butikkansatte har årlig opplæring, der hovedtema som dekkes er:

- Produkter, konsepter og gjennomføring av sesong
- Ledelse og butikkledelse
- Onboarding av nye ansatte
- Helse, miljø og sikkerhet

Styreansvarsforsikring

Europris ASA har tegnet en styreansvarsforsikring for konsernet og datterselskapene. Forsikringen dekker juridiske kostnader og personlig ansvar ved krav mot styremedlemmer og ledelsen.

Forskning og utvikling (FoU)

Selskapet driver ikke egen forskning og utvikling.

Ytre miljø og bærekraft

Selskapet driver ikke aktivitet som forurenser det ytre miljø utover det som er vanlig for denne type virksomhet. Det er et kontinuerlig fokus på bærekraftige tiltak i hele verdikjeden som har til hensikt å redusere eventuelle belastninger på miljøet.



Europris fortsetter å styrke fokuset på bærekraft og har i løpet av 2023 implementert flere suksessfulle miljøtiltak som bruk av biodiesel på skipsfrakt fra Asia til Europa, installasjon av solcellepanel på logistikkcenteret i Moss og forbedrede rutiner for gjenvinning i butikkene. Europris gjentok fjorårssuksessen med en dedikert bærekraftsuke for alle ansatte, som et ledd i arbeidet med å øke kompetansen og bevisstheten rundt ESG og det pågående bærekraftsarbeidet i organisasjonen. For fullstendig redegjørelse om bærekraft og miljø henvises det til bærekraftsrapporten i Europris ASA sin årsrapport. Årsrapporten finnes tilgjengelig på <https://investor.europris.no>.

Åpenhetsloven

Åpenhetsloven trådte i kraft i Norge 1. juli 2022. Formålet med åpenhetsloven er å fremme virksomheters respekt for grunnleggende menneskerettigheter og anstendige arbeidsforhold i forbindelse med produksjonen av varer og tjenester. Samtidig skal loven sikre at allmenheten gis tilgang til informasjon om hvordan virksomheter håndterer negative konsekvenser på grunnleggende menneskerettigheter og anstendige arbeidsforhold. Som medlem av Etisk handel Norge har Europris forpliktet seg til å aktivt jobbe med å sikre at det benyttes ansvarlige og bærekraftige leverandørkjeder, i tråd med lovens formål og internasjonale standarder og retningslinjer (OECD, UN Guiding Principles on Human Rights og Parisavtalen). Europris har utarbeidet en egen policy og retningslinjer for etisk handel i konsernet, som understøtter dette arbeidet.

For selskaper som er omfattet av åpenhetsloven foreligger det en plikt til å publisere redegjørelse årlig. Redegjørelse etter åpenhetsloven for Europris vil tilgjengeliggjøres på følgende nettside: [Europris ASA - About us - Corporate governance - Policies](#). Det vises også til mer informasjon i årsrapporten for Europris ASA.

Finansiell risiko

Det vesentlige av salget skjer kontant eller med bankkort og selskapet har i liten grad kredittrisiko. Selskapet har ingen valutaeksposering. Største kreditor er Europris AS og likviditeten reguleres etter avtale.

Årsregnskap

Styret mener at årsregnskapet gir et rettviseende bilde av selskapets eiendeler og gjeld, finansielle stilling og resultat. Selskapets salgsinntekter i 2023 var totalt på 7.932 mNOK, mot 7.519 mNOK i 2022, en total vekst på 5,5%. Etterspørselen etter konsumvarer og egne varemerker har fortsatt å være en av hoveddriverne bak salgsveksten, i tillegg til styrket fokus på- og optimalisering av kampanjer gjennom året

Økte råvarepriser, økte fraktkostnader og inflasjon generelt påvirket lønnsomheten også i 2023. Selskapets årsresultat endte i 2023 på 268 mNOK, ned 15,5% sammenlignet med 2022 (317 mNOK).

Kontantstrømmen fra operasjonelle aktiviteter var 784 mNOK i 2023 (626 mNOK). Endringen kan i hovedsak tilskrives en positiv endring i arbeidskapitalen, hvor det har vært en betydelig reduksjon i varelager sammenlignet med fjoråret. Styret viser forøvrig til vedlagte kontantstrømanalyse som gir fyllestgjørende informasjon om kontantstrømmen i selskapet.

Det er ikke inntrådt forhold etter årsregnskapets utgang som er av betydning for selskapets finansielle stilling og fremtidsutsikter.

Styret foreslår at årets overskudd på 268 mNOK disponeres på følgende måte:

Ordinært utbytte	250 mNOK
Overført til annen egenkapital	<u>18 mNOK</u>
Sum disponert	<u>268 mNOK</u>



Forutsetning om fortsatt drift

Årsregnskapet er utarbeidet under forutsetning om fortsatt drift. Styret bekrefter at forutsetningen er til stede i henhold til regnskapsloven og aksjeloven. Selskapets utvikling og langsiktige planer gir grunnlag for dette.

Den underliggende veksten i selskapets salgsinntekter har vært betydelig de siste årene med henholdsvis 5,5% i 2023, 1,1% i 2022, 3,8% i 2021 og 31,5% i 2020.

Det er etablert syv nye butikker i Europris kjeden i 2023 og alle drives av Europris Butikkdrift AS.

Styret har vurdert selskapets bokførte goodwill på kr 47.252.837. Goodwill er vurdert for hele Europris Butikkdrift under ett. Selskapet har mange gode leiekontrakter med lang varighet og har en meget god markedsposisjon. Europris har god vekst og forbrukerne har aldri vært mer fornøyde med selskapet (bekreftet gjennom den årlig kunde og markedsundersøkelsen via Mediacom BrandTracker). Styrets vurdering at Europris er godt posisjonert til å ta ytterligere markedsandeler og fortsatt levere gode resultater i 2024.

Fremtidsutsikter

Situasjonen i Rødehavet har ført til en økning i ledetid på opptil to uker for varer som fraktes via skip fra Asia til Europa, og på grunn av dette er det enkelte markedsaktører som har meldt om kapasitetsproblemer som følge av mangel på containere. Europris sin hovedprioritering er å få levert varene i tide, og vil grunnet dette få en økning i kostander for inngående frakt.

Norske husholdninger fortsetter å være under press som følge av høye rentenivåer og økte priser, og det er forventet at dette vil påvirke privat konsum også i 2024 – spesielt første halvår. Disse markedsforholdene representerer imidlertid et stort potensial for et veletablert og velkjent konsept som Europris, med bredt vareutvalg til lave priser kombinert med attraktive kampanjer med særlig fokus på konsumvarer. Europris har i dag en sterk markedsposisjon, som over tid har utkonkurrert markedet, og styret er derfor trygge på at Europris fortsatt vil spille en viktig rolle fremover og være en ledende aktør innen bredt vareutvalg.

Styret understreker at det må tas forbehold om et visst nivå av usikkerhet knyttet til fremtidsutsiktene som er beskrevet over.

Fredrikstad, den 18. mars 2024

Espen Eldal
Styrets leder

Øyvind Haakerud
Daglig leder

Jon Boye Borgersen
Styremedlem

Stina C. Byre
Styremedlem



EUOPRIS BUTIKKDRIFT AS
987 553 014

Resultatregnskap

	Note	2023	2022
Driftsinntekter			
Salgsinntekt	1	7 932 077 117	7 519 300 635
Annen driftsinntekt		5 238 873	5 240 145
Sum driftsinntekter		7 937 315 990	7 524 540 779
Driftskostnader			
Varekostnad	2, 3	5 870 979 324	5 497 500 964
Lønnskostnad	4	904 760 280	870 396 252
Avskrivning på varige driftsmidler og immaterielle eiendeler	5	509 776 039	472 593 930
Annen driftskostnad	2	233 401 724	208 248 419
Sum driftskostnader		7 518 917 368	7 048 739 566
Driftsresultat		418 398 622	475 801 214
Finansinntekter			
Annen renteinntekt		9 356 268	3 118 829
Sum finansinntekter		9 356 268	3 118 829
Finanskostnader			
Rentekostnad til foretak i samme konsern		81	11
Annen rentekostnad		69 972 316	59 977 665
Annen finanskostnad		13 515 895	12 202 782
Sum finanskostnader		83 488 292	72 180 458
Netto finans		-74 132 024	-69 061 628
Resultat før skattekostnad		344 266 598	406 739 585
Skattekostnad	6	76 062 490	89 498 421
Årsresultat		268 204 108	317 241 164
Overføringer			
Ordinært utbytte		250 000 000	0
Avgitt konsernbidrag		0	300 000 000
Annen egenkapital		18 204 108	17 241 164
Sum overføringer		268 204 108	317 241 164



EUROPRI BUTIKKDRIFT AS
987 553 014

Balanse

	Note	31.12.2023	31.12.2022
EIENDELER			
Anleggsmidler			
Immaterielle eiendeler			
Utsatt skattefordel	6	32 413 679	28 802 239
Goodwill		47 252 837	47 252 837
Sum immaterielle eiendeler		79 666 516	76 055 076
Varige driftsmidler			
Driftsløsøre, inventar, verktøy, kontormaskiner, ol.	5, 7	1 999 285 934	1 973 515 063
Sum varige driftsmidler		1 999 285 934	1 973 515 063
Finansielle anleggsmidler			
Investeringer i aksjer og andeler		9 401	9 401
Andre langsiktige fordringer	8, 9	1 346 623	1 337 089
Sum finansielle anleggsmidler		1 356 024	1 346 490
Sum anleggsmidler		2 080 308 474	2 050 916 629
Omløpsmidler			
Varer			
Varer	3	1 459 816 387	1 470 758 992
Sum varer		1 459 816 387	1 470 758 992
Fordringer			
Kundefordringer	9	30 350 160	20 036 582
Kortsiktige konsernfordringer	8, 9	736 343 749	742 691 402
Andre kortsiktige fordringer	9	22 590 983	31 294 171
Sum fordringer		789 284 892	794 022 156
Bankinnskudd, kontanter og lignende			
Bankinnskudd, kontanter og lignende	9, 11	4 094 700	14 168 815
Sum bankinnskudd, kontanter og lignende		4 094 700	14 168 815
Sum omløpsmidler		2 253 195 978	2 278 949 962
SUM EIENDELER		4 333 504 452	4 329 866 591





EUROPRIS BUTIKKDRIFT AS
987 553 014

Balanse


	Note	31.12.2023	31.12.2022
EGENKAPITAL OG GJELD			
Egenkapital			
Innskutt egenkapital			
Aksjekapital	12, 13	100 000 000	100 000 000
Overkurs	13	86 776 780	86 246 780
Annen innskutt egenkapital	13	92 293 788	92 293 788
Sum innskutt egenkapital		279 070 568	278 540 568
Opptjent egenkapital			
Annen egenkapital	13	286 462 915	262 577 850
Sum opptjent egenkapital		286 462 915	262 577 850
Sum egenkapital		565 533 483	541 118 418
Gjeld			
Annen langsiktig gjeld			
Leasinggjeld		1 447 481 538	1 468 605 040
Sum annen langsiktig gjeld		1 447 481 538	1 468 605 040
Kortsiktig gjeld			
Leverandørgjeld	9	143 771 566	137 775 471
Betalbar skatt	6	79 530 451	92 141 217
Skyldige offentlige avgifter	11	159 123 358	150 477 128
Utbytte		250 000 000	0
Kortsiktig konserngjeld	8, 9	960 147 236	1 254 780 214
Annen kortsiktig gjeld	9	727 916 820	684 969 104
Sum kortsiktig gjeld		2 320 489 431	2 320 143 133
Sum gjeld		3 767 970 969	3 788 748 173
SUM EGENKAPITAL OG GJELD		4 333 504 452	4 329 866 591

Fredrikstad, 18.03.2024


Espen Eldal
styrets leder


Jon Børge Borgersen
styremedlem


Stina Charlene Byre
styremedlem


Øyvind Haakerud
daglig leder



EUROPRIIS BUTIKKDRIFT AS
987553014

Kontantstrømoppstilling

	Note	2023	2022
Kontantstrømmer fra operasjonelle aktiviteter			
Resultat før skattekostnad		344 266 598	406 739 585
Periodens betalte skatt	6	-92 624 429	-91 539 337
Avskrivninger	5, 7	509 776 039	472 593 930
Endring i varelager	10	23 937 810	-151 860 440
Endring i kundefordringer	9	-10 052 582	-5 694 942
Endring i vareleverandørgjeld	9	10 259 604	5 625 165
Endring i andre tidsavgrensingsposter		-1 605 162	-9 440 726
Netto kontantstrøm fra operasjonelle aktiviteter		783 957 879	626 423 234
Kontantstrøm fra investeringsaktiviteter			
Innbetalinger ved salg av varige driftsmidler		111 919	0
Utbetalinger ved kjøp av varige driftsmidler	5	-59 441 281	-62 670 574
Innbetalinger på lånefordring konsern (korts./langs.)	8	0	24 752 839
Utbetalinger på lånefordring konsern (korts./langs.)	8	-15 665 022	0
Utbetalinger på andre lånefordringer (korts./langs.)	8	-9 534	-1 284
Netto kontantstrøm fra investeringsaktiviteter		-75 003 918	-37 919 019
Kontantstrømmer fra finansieringsaktiviteter			
Nettoendring konsernkontoordning	8	22 012 675	109 826 920
Utbetalinger gjeld konsernselskaper	8	0	0
Utbetalinger ved nedbetaling av annen gjeld (korts./langs.)		-494 420	-365 143
Endringer leasing gjeld (IFRS 16)	7	-442 217 531	-400 642 414
Bankinnskudd/trekk kassekreditt i fusjonerte selskaper		-48 328 799	4 448 762
Utbetalinger av utbytte	8	-250 000 000	-300 000 000
Netto kontantstrømmer fra finansieringsaktiviteter		-719 028 075	-586 731 875
Netto kontantstrøm for perioden		-10 074 115	1 772 340
Konter og kontantekvivalenter ved periodens begynnelse		14 168 814	12 396 474
Konter og kontantekvivalenter ved periodens slutt		4 094 700	14 168 814
Denne består av:			
Bankinnskudd, konter o.l.		4 094 700	14 168 814



EUOPRIS BUTIKKDRIFT AS
987553014

Noter

Regnskapsprinsipper

Europris Butikkdrift AS er 100% eid av Europris AS. Selskapet inngår i Europris ASA konsernregnskap. Europris ASA har forretningskontor i Fredrikstad. Konsernregnskap blir utlevert ved henvendelse til selskapets kontor i Dikeveien 57, 1661 Rolvsøy, telefon 69 39 66 00.

Selskapene Leira Lavpris AS og Gurudev AS (Europris Holmestrand) er innfusjonert med regnskapsmessig og skattemessig virkning fra 01.01.2023. Denne fusjonen er mellom heleide datterselskaper av Europris AS. Fusjonen er gjennomført med regnskapsmessig kontinuitet, horisontal fusjon mellom selskap under samme kontroll, det vil si en transaksjon uten ny verdimåling. Sammenligningstallene er ikke omarbeidet.

Årsregnskapet til Europris Butikkdrift AS er avlagt i henhold til regnskapsloven § 3-9 og Forskrift om forenklet IFRS.

Årsregnskapet er vedtatt av selskapets styre 18.03.2024.

1.1 Forenklet IFRS

Selskapet har anvendt følgende forenklinger fra innregnings- og vurderingsreglene i IFRS:

- Utbytte og konsernbidrag regnskapsføres i samsvar med regnskapslovens bestemmelser.

1.2 Grunnlag for utarbeidelse av årsregnskapet

Selskapsregnskapet legger til grunn prinsippene i historisk kost regnskap. Regnskapet er avlagt etter forutsetning om fortsatt drift.

1.3 Driftsinntekter fra kontrakter med kunder

Selskapet driver handelsvirksomhet gjennom 257 Europris butikker i Norge.

Inntekter fra salg av varer innregnes på det tidspunkt der kontrollen over eiendelen overføres til kunden. Kontroll over en eiendel innebærer muligheten til å styre bruken av og få så godt som alle gjenværende fordeler ved eiendelen. Kontroll omfatter samtidig muligheten til å hindre andre fra å styre bruken av og få fordelene fra eiendelen. Inntekt innregnes vanligvis ved levering av varen.

1.4 Inntektsskatt

Skattekostnad består av betalbar skatt og endring i utsatt skatt. Utsatt skatt/skattefordel er beregnet på alle forskjeller mellom regnskapsmessig og skattemessig verdi på eiendeler og gjeld.

Utsatt skattefordel er regnskapsført når det er sannsynlig at selskapet vil ha tilstrekkelige skattemessige overskudd i senere perioder til å nyttiggjøre skattefordelen. Selskapet regnskapsfører tidligere ikke regnskapsført utsatt skattefordel i den grad det har blitt sannsynlig at selskapet kan benytte seg av den utsatte skattefordelen. Likeledes vil selskapet redusere utsatt skattefordel i den grad selskapet ikke lenger anser det som sannsynlig at det kan nyttiggjøre seg av den utsatte skattefordelen.

Utsatt skatt og utsatt skattefordel er målt basert på forventet fremtidig skattesats knyttet til postene hvor den midlertidige forskjellen har oppstått.

Utsatt skatt og utsatt skattefordel føres opp til nominell verdi og er klassifisert som anleggsmiddel (långsiktig forpliktelse) i balansen.

Betalbar skatt og utsatt skatt er regnskapsført direkte mot egenkapitalen i den grad skattepostene relaterer seg til egenkapitaltransaksjoner.



EUOPRIS BUTIKKDRIFT AS
987553014

1.5 Varige driftsmidler

Varige driftsmidler måles til anskaffelseskost, fratrukket akkumulerte av- og nedskrivninger. Når eiendeler selges eller avhendes, blir balanseført verdi fraregnet og eventuelt tap eller gevinst resultatføres.

Anskaffelseskost for varige driftsmidler er kjøpsprisen, inkludert avgifter/skatter og kostnader direkte knyttet til å sette anleggsmiddelet i stand for bruk. Utgifter påløpt etter at driftsmidlet er tatt i bruk, slik som løpende vedlikehold, resultatføres, mens øvrige utgifter som forventes å gi fremtidige økonomiske fordeler blir balanseført.

Avskrivning er beregnet ved bruk av lineær metode over følgende brukstid:

Driftsløvsøre og inventar 3-10 år

Avskrivningsperiode og -metode vurderes årlig. Utrangeringsverdi estimeres ved hver årsavslutning og endringer i estimat på utrangeringsverdi er regnskapsført som en estimatendring.

1.6 Leieavtaler

Identifisering av en leieavtale

Ved inngåelse av en kontrakt vurderer selskapet hvorvidt kontrakten er eller inneholder en leieavtale. En kontrakt er eller inneholder en leieavtale dersom kontrakten overfører retten til å ha kontroll med bruken av en identifisert eiendel i en periode i bytte mot et vederlag.

Atskillelse av bestanddelene i en leiekontrakt

For kontrakter som utgjør eller inneholder en leieavtale, separerer selskapet leiekomponenter dersom det kan dra nytte av bruken av en underliggende eiendel enten alene eller sammen med andre ressurser som er lett tilgjengelige for selskapet, og den underliggende eiendelen verken er svært avhengig av eller tett forbundet med andre underliggende eiendeler i kontrakten. Selskapet regnskapsfører deretter hver enkelt leiekomponent i kontrakten som en leiekontrakt separat fra ikke-leiekomponenter i kontrakten.

Innregning av leieavtaler og innregningsunntak

På iverksettelsestidspunktet for en leieavtale innregner selskapet en leieforpliktelse og en tilsvarende bruksretteeiendel for alle sine leieavtaler, med unntak av følgende anvendte unntak:

- Kortsiktige leieavtaler (leieperiode på 12 måneder eller kortere)
- Eiendeler av lav verdi

For disse leieavtalene innregner selskapet leiebetalingene som andre driftskostnader i resultatregnskapet når de påløper.

Leieforpliktelser

Selskapet måler leieforpliktelser på iverksettelsestidspunktet til nåverdien av leiebetalingene som ikke betales på dette tidspunktet. Leieperioden representerer den uoppsigelige perioden av leieavtalen. Når leiekontrakter reforhandles skjer dette i all hovedsak til bedre betingelser, både i form at kortere kontrakter og lavere leie. Med bakgrunn i dette er det på inngåelsestidspunktet for leie av butikklokaler grunn til å anse det som rimelig sikkert at forlengelsesopsjoner ikke vil bli benyttet, men at det vil bli en reforhandling og inngåelse av ny kontrakt med bedre vilkår. Dette betyr at det er kontraktens løpetid, uten opsjonstid, som legges til grunn for IFRS 16 beregningen.

Leiebetalingene som inngår i målingen av leieforpliktelsen består av:

- Faste leiebetalinger (herunder i realiteten faste betalinger), minus eventuelle fordringer i form av leieinsentiver



EUOPRIS BUTIKKDRIFT AS 987553014

- Variable leiebetalinger som er avhengige av en indeks eller en rentesats, første gang målt ved hjelp av indeksen eller rentesatsen på iverksettelsestidspunktet

Leieforpliktelsen måles etterfølgende ved å øke den balanseførte verdien for å gjenspeile renten på leieforpliktelsen, redusere den balanseførte verdien for å gjenspeile utførte leiebetalinger og måle den balanseførte verdien på nytt for å gjenspeile eventuelle revurderinger eller endringer av leieavtalen, eller for å reflektere justeringer i leiebetalinger som følger av justeringer i indekser eller rater.

Selskapet inkluderer ikke variable leiebetalinger i leieforpliktelsen. I stedet innregner selskapet disse variable leiekostnadene i resultatregnskapet.

Bruksretteiendeler

Selskapet måler bruksretteiendeler til anskaffelseskost, fratrukket akkumulerte avskrivninger og tap ved verdifall, justert for eventuelle nye målinger av leieforpliktelsen. Anskaffelseskost for bruksretteiendelene omfatter:

- Beløpet fra førstegangsmålingen av leieforpliktelsen
- Alle leiebetalinger ved eller før iverksettelsestidspunktet, minus eventuelle leieinsentiver mottatt
- Alle direkte utgifter til avtaleinngåelse påløpt selskapet
- Et anslag over utgiftene påløpt leietaker for demontering og fjerning av den underliggende eiendelen, gjenoppbygging av stedet der enheten er plassert, eller gjenoppbygging av den underliggende eiendelen til den stand som vilkårene i leieavtalen krever, med mindre disse utgiftene påløper under produksjonen av varene.

Selskapet anvender avskrivningskravene i IAS 16 Eiendom, anlegg og utstyr ved avskrivning av bruksretteiendeler, bortsett fra at bruksretteiendeler avskrives fra iverksettelsestidspunktet fram til det som inntreffer først av slutten av leieperioden og slutten av bruksretteiendelens utnyttbare levetid.

Selskapet anvender IAS 36 Verdifall på eiendeler for å fastslå om bruksretteiendelen er verdiforringet og for å regnskapsføre eventuelle påviste tap ved verdifall.

1.7 Immaterielle eiendeler

Goodwill

Goodwill er differansen mellom kjøpesum og balanseførte verdier i oppkjøpt virksomhet, etter at mer- og mindreverdier er henført til immaterielle og materielle eiendeler. Goodwill testes årlig for verdifall og balanseføres til anskaffelseskost med fradrag for nedskrivninger. Nedskrivning på goodwill reverseres ikke.

Andre immaterielle eiendeler

Andre immaterielle eiendeler består i sin helhet av software og avskrives lineært over økonomisk levetid og testes for nedskrivning ved indikasjoner på dette. Avskrivningsmetode og –periode vurderes minst årlig. Endringer i avskrivningsmetode og eller –periode behandles som estimatendring.

Software balanseføres til anskaffelseskost, inkludert utgifter til å få programmene operative, og avskrives over forventet brukstid (3 år).

1.8 Varelager

Varer regnskapsføres til det laveste av anskaffelseskost og netto salgspris. Netto salgspris er estimert salgspris ved ordinær drift fratrukket estimerte utgifter ved salget. Anskaffelseskost tilordnes ved bruk av vektet gjennomsnittlig anskaffelseskost og inkluderer utgifter påløpt ved anskaffelse av varene og kostnader for å bringe varene til nåværende tilstand og plassering. Det foretas nedskrivning for påregnelig ukurans.



EUOPRIS BUTIKKDRIFT AS
987553014

1.9 Finansielle eiendeler

Selskapets finansielle eiendeler er kundefordringer og kontanter. Klassifiseringen av finansielle eiendeler ved førstegangsinnregning avhenger av karakteristika ved de kontraktmessige kontantstrømmene til eiendelen, og hvilken forretningsmodell selskapet legger til grunn i styringen av sine finansielle eiendeler. Selskapet innregner en finansiell eiendel til virkelig verdi tillagt, hvis den finansielle eiendelen ikke er målt til virkelig verdi med verdiendringer over andre inntekter og kostnader, transaksjonskostnader.

Selskapet klassifiserer sine finansielle eiendeler i følgende kategorier:

- Finansielle eiendeler målt til amortisert kost

Finansielle eiendeler målt til amortisert kost

Selskapet måler finansielle eiendeler til amortisert kost hvis følgende betingelser er oppfylt:

- Den finansielle eiendelen holdes i en forretningsmodell hvor formålet er å motta kontraktsfestede kontantstrømmer, og
- kontraktsvilkårene for den finansielle eiendelen gir opphav til kontantstrømmer som utelukkende består av betaling av hovedstol og renter på gitte datoer.

Etterfølgende måling av finansielle eiendeler målt til amortisert kost gjøres ved bruk av effektiv rentes-metode og er gjenstand for tapsnedskrivning. Gevinst og tap føres i resultat når eiendelen er fraregnet, modifisert eller nedskrevet.

Selskapets finansielle eiendeler målt til amortisert kost inkluderer kundefordringer og kontanter. Kundefordringer som ikke inneholder en vesentlig finansieringskomponent måles til transaksjonsprisen som er fastsatt under IFRS 15 Inntekter fra kontrakter med kunder. Kundefordringer måles deretter til amortisert kost ved bruk av effektiv rente-metoden.

1.10 Kontanter og kontantstrømoppstilling

Kontanter inkluderer kontanter i kasse og bankbeholdning. Kontantstrømoppstillingen er utarbeidet etter den indirekte metode.

1.11 Avsetninger

En avsetning regnskapsføres når selskapet har en forpliktelse (rettslig eller selvpålagt) som en følge av en tidligere hendelse, der det er sannsynlig (mer sannsynlig enn ikke) at det vil skje et økonomisk oppgjør som følge av denne forpliktelsen og beløpets størrelse kan måles pålitelig. Hvis effekten er betydelig, beregnes avsetningen ved å neddiskontere forventede fremtidige kontantstrømmer med en diskonteringsrente før skatt som reflekterer markedets prissetting av tidsverdien av penger og, hvis relevant, risikoer spesifikt knyttet til forpliktelsen.

En avsetning for garanti innregnes når de underliggende produkter eller tjenester selges. Avsetningen er basert på historisk informasjon om garantier og en vektning av mulige utfall mot deres sannsynlighet for å inntreffe.

1.12 Betingede forpliktelser og eiendeler

Betingede forpliktelser er ikke regnskapsført i årsregnskapet. Det er opplyst om vesentlige betingede forpliktelser med unntak av betingede forpliktelser hvor sannsynligheten for forpliktelsen er lav.

En betinget eiendel er ikke regnskapsført i årsregnskapet, men opplyst om dersom det foreligger en viss sannsynlighet for at en fordel vil tilflyte selskapet.

1.13 Hendelser etter balansedagen

Ny informasjon etter balansedagen om selskapets finansielle stilling på balansedagen er hensyntatt i årsregnskapet. Hendelser etter balansedagen som ikke påvirker selskapets finansielle stilling på balansedagen, men som vil påvirke selskapets finansielle stilling i fremtiden er opplyst om dersom dette er vesentlig.



EUOPRIS BUTIKKDRIFT AS
987553014

Note 1 - Salgsinntekt

Selskapets virksomhetsområde er detaljhandel innenfor dagligvarer og non-food hovedsakelig gjennom kontantsalg.

Fordeling av salgsinntekt geografisk	2023	2022
Norge	-7 932 077 117	-7 519 300 635
Sum salgsinntekter	-7 932 077 117	-7 519 300 635

Note 2 - Transaksjoner med nærstående

	2023	2022
Kjøp av varer fra morselskap	5 017 510 121	4 810 151 330
Franchiseavgift til morselskap	198 300 782	187 982 487

Note 3 - Varekostnad og varelager

Varekostnad

Varekostnad i Europris Butikkdrift AS består i hovedsak av varekjøp fra Europris AS (grossist). Markedsstøtte som gis fra Europris AS til Europris Butikkdrift AS er reklassifisert fra andre driftskostnader til varekostnad for 2023. Sammenligningstall for 2022 er omarbeidet tilsvarende.

Varelager

	2023	2022
Lager av innkjøpt handelsvarer	1 459 816 387	1 470 758 992
Varebeholdning vurdert til anskaffelseskost	1 479 726 693	1 488 017 298
Samlet nedskrivning for ukurans	-19 910 306	-17 258 306
Balanseført verdi 31.12.2023	1 459 816 387	1 470 758 992

Note 4 - Lønnskostnad, antall ansatte, godtgjørelser mm.

Lønnskostnader	2023	2022
Lønn	778 868 496	749 138 768
Arbeidsgiveravgift	104 125 358	98 607 353
Pensjonskostnader	19 289 576	18 259 377
Andre ytelser	2 476 849	4 390 754
Sum	904 760 280	870 396 252

Antall årsverk i regnskapsåret har vært 1553 (1591 i 2022). Selskapets pensjonsordning tilfredsstiller kravet til obligatorisk tjenestepensjon (OTP). Antall personer som er omfattet av ordningen er **3256**.

Ytelser til ledende personer*	Daglig leder	Styret
Lønn	3 509 267	0
Pensjonsutgifter	132 000	0
Annen godtgjørelse	227 757	0

* Daglig leder er ansatt i Europris Holding AS og lønnes i dette selskapet.

Daglig leder har en bonusordning som er knyttet til konsernets driftsresultat målt mot budsjett.



EUROPRIS BUTIKKDRIFT AS 987553014

Det er ikke gitt lån/sikkerhetsstillelse til daglig leder, styreformann eller andre nærstående parter. Det er ingen enkelt lån/sikkerhetsstillelser som utgjør mer enn 5 % av selskapets egenkapital.

Revisor	2023	2022
Lovpålagt revisjon (eks. mva)	709 250	588 925
Sum godtgjørelse til revisor	709 250	588 925

Note 5 - Varige driftsmidler og immaterielle eiendeler

	Goodwill	Software	Driftsløse inventar	SUM
Anskaffelseskost pr 1.1	47 252 837	6 765 716	591 508 827	645 527 380
Fusjon 01.01	-	-	348 102	348 102
+ Tilgang	-	-	59 441 281	59 441 281
- Avgang	-	-	(84 354)	(84 354)
Anskaffelseskost pr 31.12.	47 252 837	6 765 716	651 213 856	705 232 409
Akk. av/nedskr. pr 1.1.	-	6 765 716	439 092 282	445 857 998
+ Ordinære avskrivninger	-	-	54 479 627	54 479 627
- Tilbakeført avskrivning	-	-	-	-
Akk. av/nedskr. pr 31.12	-	6 765 716	493 571 909	500 337 625
Balanseført verdi pr 31.12	47 252 837	-	157 641 947	204 894 784

Note 6 - Skatt

	2023	2022
Midlertidige forskjeller som inngår i grunnlaget for utsatt skatt/skattefordel		
Driftsmidler	-388 412	179 919
Varer	-49 851 394	-41 043 984
Fordring	-254 909	-1 798 824
Leasing	-91 840 189	-79 256 380
Avsetning for forpliktelser	-5 000 000	-9 000 000
Netto midlertidige forskjeller	-147 334 904	-130 919 269
Grunnlag for utsatt skatt/skattefordel i balansen (inkl verdier fra innfusjonerte)	-147 334 904	-130 919 269
Utsatt skattefordel/utsatt skatt	-32 413 679	-28 802 239
Utsatt skatt/skattefordel i regnskapet	-32 413 679	-28 802 239

Grunnlag for skattekostnad, endring i utsatt skatt og betalbar skatt

Resultat før skattekostnad	344 266 598	406 739 585
Permanente forskjeller	90 249	68 174
Grunnlag for årets skattekostnad	344 356 847	406 807 759
Endring i forskjeller som inngår i grunnlag for utsatt skatt/skattefordel	17 145 203	12 015 952
Grunnlag for betalbar skatt i resultatregnskapet	361 502 050	418 823 711
Skattepliktig inntekt (grunnlag for betalbar skatt i balansen)	361 502 050	418 823 711

Fordeling av skattekostnaden

Betalbar skatt (22% av grunnlag for betalbar skatt i resultatregnskapet)	79 530 451	92 141 216
Sum betalbar skatt	79 530 451	92 141 216
Endring i utsatt skatt/skattefordel	-3 771 945	-2 642 796
Korrigerings utsatt skatt ifm fusjon	303 985	0
Skattekostnad (22% av grunnlag for årets skattekostnad)	76 062 492	89 498 421



EUOPRIS BUTIKKDRIFT AS 987553014

Avstemming av årets skattekostnad

Regnskapsmessig resultat før skattekostnad	344 266 598	406 739 585
Beregnet skatt 22%	75 738 652	89 482 709
Skattekostnad i resultatregnskapet	76 062 492	89 498 421
Differanse	-323 840	-15 712

Differansen består av følgende:

22% av permanente forskjeller	19 855	14 998
Andre forskjeller (fusjon)	303 986	714
Sum forklart differanse	323 840	15 712

Betalbar skatt i balansen

Betalbar skatt i skattekostnaden	79 530 451	92 141 216
Betalbar skatt i balansen	79 530 451	92 141 216

Note 7 - Leasing

Bruksrettseiendel

	2023
Balanse 01.01.2023	1 821 098 520
Fusjon 01.01.2023	13 482 829
Tilgang	256 955 446
Justeringer	131 187 514
Justeringer - KPI	74 215 439
Avskrivninger	-455 295 761
Termineringer	0
Balanseført verdi 31.12.2023	1 841 643 987

Leieforpliktelse

	2023	2022
Forfallsanalyse kontraktmessig forfall - udiskontert		
Kortere enn ett år	497 780 173	467 487 436
Ett til fem år	1 237 384 854	1 265 867 798
Mer enn fem år	342 683 425	375 001 280
Totale udiskonterte leieforpliktelser 31.12.2023	2 077 848 452	2 108 356 514

Leieforpliktelser i balansen

	2023	2022
Kortsiktig	486 002 638	431 749 860
Langsiktig	1 447 481 538	1 468 605 040
Sum leieforpliktelser i balansen per 31.12.2023	1 933 484 176	1 900 354 900

Beløp i resultatregnskapet

	2023	2022
Rente på leieforpliktelse	69 846 089	59 988 519
Kostnader på kortsiktige leieavtaler	12 919 449	12 778 011
Kostnader til leie der underliggende eiendeler har lav verdi	953 833	846 373

Totale leiebetalinger	525 946 861	474 255 318
------------------------------	--------------------	--------------------



EUOPRIS BUTIKKDRIFT AS
987553014

Note 8 - Fordringer og gjeld til selskap i samme konsern

Fordringer og gjeld til konsernselskaper inngår med følgende beløp i regnskapspostene:

	2023	2022
Fordringer		
Kundefordringer	29 290	5 585
Innestående på konsernkontoordning	720 673 142	742 685 817
Sum fordringer til selskap i samme konsern	720 702 433	742 691 402

	2023	2022
Langsiktige fordringer med forfall senere enn ett år		
Andre langsiktige fordringer	1 346 623	1 337 089
Sum langsiktige fordringer	1 346 623	1 337 089

	2023	2022
Kortsiktig gjeld		
Leverandørgjeld	960 147 236	954 780 214
Skyldig konsernbidrag	0	300 000 000
Sum kortsiktig gjeld til selskap i samme konsern	960 147 236	1 254 780 214

Note 9 - Finansielle instrumenter per kategori

	2023	2022
Finansielle eiendeler målt til amortisert kost		
Langsiktige fordringer	1 346 623	1 337 089
Kundefordringer og andre fordringer	52 970 433	794 022 156
Bankinnskudd og kontanter	4 094 700	14 168 815

	2023	2022
Finansielle forpliktelser målt til amortisert kost		
Langsiktig leasinggjeld (IFRS 16)	1 447 481 538	1 468 605 040
Kortsiktig leasinggjeld (IFRS 16)	486 002 638	431 749 860
Leverandørgjeld og annen gjeld	1 504 956 342	1 796 252 056

Netto finansielle instrumenter	-3 380 028 762	-2 887 078 897
---------------------------------------	-----------------------	-----------------------

Note 10 - Bankinnskudd

Selskapet har ingen bundne skattetrekksmidler i 2023. Det er stillet en konserngaranti for skattetrekk på totalt kr. 65 000 000.



EUOPRIS BUTIKKDRIFT AS
987553014

Note 11 - Aksjer

Aksjeklasse	Antall aksjer	Aksjenes pålydende	Bokført verdi
Ord. aksjer	50 000 000	2	100 000 000

Aksjonærer	Antall aksjer	Eierandel %	Aksjeklasse
Europris AS	50 000 000	100	Ord. aksjer

Mer om aksjer og aksjonærer

Alle aksjer har like rettigheter.

Note 12 - Egenkapital

	Aksjekapital	Overkurs	Annen innskutt egenkapital	Annen egenkapital	Sum
Egenkapital 01.01.2023	100 000 000	86 246 780	92 293 788	262 577 850	541 118 418
Årets resultat	0	0	0	268 204 107	268 204 107
Avgitt konsernbidrag	0	0	0	-250 000 000	-250 000 000
Innfusjonerte butikker*	0	530 000		5 680 958	6 210 958
Egenkapital 31.12.2023	100 000 000	86 776 780	92 293 788	286 462 915	565 533 483

*Leira Lavpris AS og Gurudev AS (Holmestrand) er innfusjonert i Europris Butikkdrift AS med virkning fra 01.01.2023.

Note 13 - Hendelser etter balansedagen

Det er ikke inntruffet andre hendelser etter balansedagen og før tidspunkt for avleggelse av årsregnskapet som gir ny informasjon om forhold som eksisterer på balansedagen (som ikke allerede er reflektert i årsregnskapet), eller vesentlige hendelser etter balansedagen som krever informasjon i noter.



EUOPRIS BUTIKKDRIFT AS

(org. no. 987 553 014)

Referat fra: Styremøte nr 1/2024
Avholdt: Europris hovedkontor, Dikeveien 57, 1661 Rolvsøy
Dato: 18. mars 2024
Til stede: Espen Eldal, Jon Boye Borgersen og Stina C. Byre
Fra administrasjonen: Øyvind Haakerud

Hele styret var med dette til stede og var dermed beslutningsdyktige.

Følgende saker ble behandlet:

AGENDA:

1. Årsregnskap 2023
2. Eventuelt.


1. Regnskap 2023 og styrets årsberetning

Stina C. Byre gikk gjennom endelig regnskap 2023 for Europris Butikkdrift AS. For detaljer vises det til regnskap og styrets beretning som ble godkjent og signert av styrets medlemmer.


2. Eventuelt

Det forelå ingen saker under eventuelt.

Fredrikstad, 18. mars 2024


.....
Espen Eldal
Styrets leder


.....
Jon Boye Borgersen


.....
Stina C. Byre



PROTOKOLL
ORDINÆR GENERALFORSAMLING
EUOPRIS BUTIKKDRIFT AS
(Organisasjonsnummer 987 553 014)

Til stede:

Espen Eldal
Stina C. Byre
Christoffer Strøm Mørseth

1. Åpning

På grunnlag av innkalling av 16.04.2024 ble ordinær generalforsamling i Europris Butikkdrift AS åpnet av Espen Eldal den 30.04.2024 kl.12:00 på selskapets kontor i Dikeveien 57, Fredrikstad. Det fremkom ingen bemerkninger til innkallingen, og generalforsamlingen ble erklært for lovlig satt.

Dagsorden

1. Godkjenning av innkalling og fullmakter.
2. Valg av møteleder, protokollfører og en person til å undertegne protokollen sammen med møteleder.
3. Styrets årsberetning.
4. Fastsettelse av resultatregnskap og balanse.
5. Anvendelse av overskudd i henhold til den fastsatte balanse.
6. Fastsettelse av godtgjørelse til styret og revisor.
7. Styrevalg.

Følgende aksjonær var til stede:

Europris AS v/ Espen Eldal med 50.000.000 aksjer (100%).

2. Valg av møteleder og protokollfører

Espen Eldal ble valgt som møteleder. Christoffer Strøm Mørseth ble valgt som protokollfører og Stina C. Byre ble valgt til å undertegne protokollen sammen med møteleder.

3. Styrets årsberetning

Styrets årsberetning ble gjennomgått og kommentert. Det fremkom ingen vesentlige bemerkninger.

4. Fastsettelse av resultatregnskap og balanse

Resultatregnskapet og balansen med noter ble gjennomgått. Revisors beretning ble lest. Deretter ble resultatregnskapet og balansen fastsatt enstemmig.

5. Anvendelse av overskudd i henhold til den fastsatte balanse

Styrets forslag om anvendelse av årets resultat ble enstemmig vedtatt disponert i henhold til årsregnskapet.

Årets overskudd	kr 268.204.108
Utbytte til morsselskap	kr 250.000.000
Overføres til annen egenkapital	<u>kr 18.204.108</u>
Totalt disponert	kr 268.204.108

6. Fastsettelse av godtgjørelse til styret og revisor

Det ble fastsatt godtgjørelse til styret kr. 0. Revisors godtgjørelse ble vedtatt dekket etter regning.



7. Valg av styremedlemmer

Det var ingen styremedlemmer på valg.

Generalforsamlingen ble deretter hevet.

Fredrikstad, 30. april 2024

Espen Eldal
Møteleder

Stina C. Byre



Deloitte.

Deloitte AS
Dronning Eufemias gate 14
Postboks 221
NO-0103 Oslo
Norway

+47 23 27 90 00
www.deloitte.no

Til generalforsamlingen i Europris Butikkdrift AS

UAVHENGIG REVISORS BERETNING

Konklusjon

Vi har revidert årsregnskapet for Europris Butikkdrift AS som består av balanse per 31. desember 2023, resultatregnskap, utvidet resultatregnskap, kontantstrømoppstilling for regnskapsåret avsluttet per denne datoen og noter til årsregnskapet, herunder et sammendrag av viktige regnskapsprinsipper.

Etter vår mening

- oppfyller årsregnskapet gjeldende lovkrav, og
- gir årsregnskapet et rettviseende bilde av selskapets finansielle stilling per 31. desember 2023 og av dets resultater og kontantstrømmer for regnskapsåret avsluttet per denne datoen i samsvar med forenklet anvendelse av internasjonale regnskapsstandarder etter regnskapsloven § 3-9.

Grunnlag for konklusjonen

Vi har gjennomført revisjonen i samsvar med International Standards on Auditing (ISA-ene). Våre oppgaver og plikter i henhold til disse standardene er beskrevet nedenfor under *Revisors oppgaver og plikter ved revisjonen av årsregnskapet*. Vi er uavhengige av selskapet i samsvar med kravene i relevante lover og forskrifter i Norge og International Code of Ethics for Professional Accountants (inkludert internasjonale uavhengighetsstandarder) utstedt av International Ethics Standards Board for Accountants (IESBA-reglene), og vi har overholdt våre øvrige etiske forpliktelser i samsvar med disse kravene. Innhentet revisjonsbevis er etter vår vurdering tilstrekkelig og hensiktsmessig som grunnlag for vår konklusjon.

Øvrig informasjon

Styret og daglig leder (ledelsen) er ansvarlige for informasjonen i årsberetningen. Vår konklusjon om årsregnskapet ovenfor dekker ikke informasjonen i årsberetningen.

I forbindelse med revisjonen av årsregnskapet er det vår oppgave å lese årsberetningen. Formålet er å vurdere hvorvidt det foreligger vesentlig inkonsistens mellom årsberetningen og årsregnskapet og den kunnskap vi har opparbeidet oss under revisjonen av årsregnskapet, eller hvorvidt informasjon i årsberetningen ellers fremstår som vesentlig feil. Vi har plikt til å rapportere dersom årsberetningen fremstår som vesentlig feil. Vi har ingenting å rapportere i så henseende.

Basert på kunnskapen vi har opparbeidet oss i revisjonen, mener vi at årsberetningen

- er konsistent med årsregnskapet og
- inneholder de opplysninger som skal gis i henhold til gjeldende lovkrav.

Vår uttalelse om årsberetningen gjelder tilsvarende for redegjørelse om samfunnsansvar.

Ledelsens ansvar for årsregnskapet

Ledelsen er ansvarlig for å utarbeide årsregnskapet og for at det gir et rettviseende bilde i samsvar med forenklet anvendelse av internasjonale regnskapsstandarder etter regnskapsloven § 3-9. Ledelsen er også ansvarlig for slik internkontroll som den finner nødvendig for å kunne utarbeide et årsregnskap som ikke inneholder vesentlig feilinformasjon, verken som følge av misligheter eller utilsiktede feil.

Ved utarbeidelsen av årsregnskapet må ledelsen ta standpunkt til selskapets evne til fortsatt drift og opplyse om forhold av betydning for fortsatt drift. Forutsetningen om fortsatt drift skal legges til grunn for årsregnskapet med

Deloitte AS and Deloitte Advokatfirma AS are the Norwegian affiliates of Deloitte NSE LLP, a member firm of Deloitte Touche Tohmatsu Limited ("DTTL"), its network of member firms, and their related entities. DTTL and each of its member firms are legally separate and independent entities. DTTL (also referred to as "Deloitte Global") does not provide services to clients. Please see www.deloitte.no for a more detailed description of DTTL and its member firms.

Registrert i Foretaksregisteret
Medlemmer av Den norske Revisorforening
Organisasjonsnummer: 980 211 282

© Deloitte AS



Deloitte.

side 2
Uavhengig revisors beretning
Europris Butikkdrift AS

mindre ledelsen enten har til hensikt å avvikle selskapet eller legge ned virksomheten, eller ikke har noe realistisk alternativ til dette.

Revisors oppgaver og plikter ved revisjonen av årsregnskapet

Vårt mål er å oppnå betryggende sikkerhet for at årsregnskapet som helhet ikke inneholder vesentlig feilinformasjon, verken som følge av misligheter eller utilsiktede feil, og å avgi en revisjonsberetning som inneholder vår konklusjon. Betryggende sikkerhet er en høy grad av sikkerhet, men ingen garanti for at en revisjon utført i samsvar med ISA-ene, alltid vil avdekke vesentlig feilinformasjon. Feilinformasjon kan oppstå som følge av misligheter eller utilsiktede feil. Feilinformasjon er å anse som vesentlig dersom den enkeltvis eller samlet med rimelighet kan forventes å påvirke de økonomiske beslutningene som brukerne foretar på grunnlag av årsregnskapet.

Som del av en revisjon i samsvar med ISA-ene, utøver vi profesjonelt skjønn og utviser profesjonell skepsis gjennom hele revisjonen. I tillegg:

- identifiserer og vurderer vi risikoen for vesentlig feilinformasjon i årsregnskapet, enten det skyldes misligheter eller utilsiktede feil. Vi utformer og gjennomfører revisjonshandlinger for å håndtere slike risikoer, og innhenter revisjonsbevis som er tilstrekkelig og hensiktsmessig som grunnlag for vår konklusjon. Risikoen for at vesentlig feilinformasjon som følge av misligheter ikke blir avdekket, er høyere enn for feilinformasjon som skyldes utilsiktede feil, siden misligheter kan innebære samarbeid, forfalskning, bevisste utelatelser, uriktige fremstillinger eller overstyring av internkontroll.
- opparbeider vi oss en forståelse av intern kontroll som er relevant for revisjonen, for å utforme revisjonshandlinger som er hensiktsmessige etter omstendighetene, men ikke for å gi uttrykk for en mening om effektiviteten av selskapets interne kontroll.
- evaluerer vi om de anvendte regnskapsprinsippene er hensiktsmessige og om regnskapsestimatene og tilhørende noteopplysninger utarbeidet av ledelsen er rimelige.
- konkluderer vi på om ledelsens bruk av fortsatt drift-forutsetningen er hensiktsmessig, og, basert på innhentede revisjonsbevis, hvorvidt det foreligger vesentlig usikkerhet knyttet til hendelser eller forhold som kan skape tvil av betydning om selskapets evne til fortsatt drift. Dersom vi konkluderer med at det eksisterer vesentlig usikkerhet, kreves det at vi i revisjonsberetningen henleder oppmerksomheten på tilleggsopplysningene i årsregnskapet, eller, dersom slike tilleggsopplysninger ikke er tilstrekkelige, at vi modifiserer vår konklusjon. Våre konklusjoner er basert på revisjonsbevis innhentet frem til datoen for revisjonsberetningen. Etterfølgende hendelser eller forhold kan imidlertid medføre at selskapet ikke kan fortsette driften.
- evaluerer vi den samlede presentasjonen, strukturen og innholdet i årsregnskapet, inkludert tilleggsopplysningene, og hvorvidt årsregnskapet gir uttrykk for de underliggende transaksjonene og hendelsene på en måte som gir et rettviseende bilde.

Vi kommuniserer med styret blant annet om det planlagte innholdet i og tidspunkt for revisjonsarbeidet og eventuelle vesentlige funn i revisjonen, herunder vesentlige svakheter i intern kontroll som vi avdekker gjennom revisjonen.

Oslo, 18. mars 2023
Deloitte AS

Stian Jilg-Scherven
statsautorisert revisor



Uavhengig revisors beretning

Name

Jilg-Scherven, Stian

Date

2024-03-18

Identification

 bankID Jilg-Scherven, Stian



This document contains electronic signatures using EU-compliant PAdES - PDF
Advanced Electronic Signatures (Regulation (EU) No 910/2014 (eIDAS))