



## ÅRSREGNSKAPET FOR REGNSKAPSÅRET 2022 - GENERELL INFORMASJON

### Enheten

Organisasjonsnummer: 919 702 575  
Organisasjonsform: Aksjeselskap  
Foretaksnavn: ANLEGGSSUTLEIE AS  
Forretningsadresse: Melfjordveien 6  
8615 SKONSENG

### Regnskapsår

Årsregnskapets periode: 01.01.2022 - 31.12.2022

### Konsern

Morselskap i konsern: Nei

### Regnskapsregler

Regler for små foretak benyttet: Ja  
Benyttet ved utarbeidelsen av årsregnskapet til selskapet: Regnskapslovens alminnelige regler

### Årsregnskapet fastsatt av kompetent organ

Bekreftet av representant for selskapet: Per Steinar Granlund  
Dato for fastsettelse av årsregnskapet: 19.04.2023

### Grunnlag for avgivelse

År 2022: Årsregnskapet er elektronisk innlevert  
År 2021: Tall er hentet fra elektronisk innlevert årsregnskap fra 2022

*Det er ikke krav til at årsregnskapet m.v. som sendes til Regnskapsregisteret er undertegnet. Kontrollen på at dette er utført ligger hos revisor/enhetens øverste organ. Sikkerheten ivaretas ved at innsender har rolle/rettighet for innsending av årsregnskapet via Altinn, og ved at det bekreftes at årsregnskapet er fastsatt av kompetent organ.*

Brønnøysundregistrene, 08.06.2024



## Resultatregnskap

Beløp i: NOK	Note	2022	2021
<b>RESULTATREGNSKAP</b>			
<b>Inntekter</b>			
Salgsinntekt		5 786 514	5 575 455
<b>Sum inntekter</b>		<b>5 786 514</b>	<b>5 575 455</b>
<b>Kostnader</b>			
Varekostnad		3 026 442	3 573 423
Lønnskostnad	1	525 622	622 001
Avskrivning av driftsmidler og immaterielle eiendeler			100
Annen driftskostnad		2 038 125	898 730
<b>Sum kostnader</b>		<b>5 590 189</b>	<b>5 094 254</b>
<b>Driftsresultat</b>		<b>196 325</b>	<b>481 201</b>
Annen rentekostnad		552	308
<b>Sum finanskostnader</b>		<b>552</b>	<b>308</b>
<b>Netto finans</b>		<b>-552</b>	<b>-308</b>
<b>Ordinært resultat før skattekostnad</b>		<b>195 773</b>	<b>480 892</b>
Skattekostnad på resultat	2	43 070	105 796
<b>Ordinært resultat etter skattekostnad</b>		<b>152 703</b>	<b>375 096</b>
<b>Årsresultat</b>	3	<b>152 703</b>	<b>375 096</b>
<b>Årsresultat etter minoritetsinteresser</b>		<b>152 703</b>	<b>375 096</b>
<b>Totalresultat</b>		<b>152 703</b>	<b>375 096</b>
<b>Overføringer og disponeringer</b>			
Ordinært utbytte		100 000	
Avsatt til annen egenkapital		52 703	375 096
<b>Sum overføringer og disponeringer</b>		<b>152 703</b>	<b>375 096</b>



## Balanse

Beløp i: NOK	Note	2022	2021
<b>BALANSE - EIENDELER</b>			
<b>Anleggsmidler</b>			
<b>Immaterielle eiendeler</b>			
<b>Varige driftsmidler</b>			
Driftsløsøre, inventar o.a. utstyr		23 900	4 900
<b>Sum varige driftsmidler</b>		<b>23 900</b>	<b>4 900</b>
<b>Sum anleggsmidler</b>		<b>23 900</b>	<b>4 900</b>
<b>Omløpsmidler</b>			
<b>Varer</b>			
<b>Fordringer</b>			
Kundefordringer		606 313	704 959
Andre kortsiktige fordringer		274 407	
<b>Sum fordringer</b>		<b>880 719</b>	<b>704 959</b>
<b>Bankinnskudd, kontanter og lignende</b>			
Bankinnskudd, kontanter o.l.		1 192 691	1 378 505
<b>Sum bankinnskudd, kontanter og lignende</b>		<b>1 192 691</b>	<b>1 378 505</b>
<b>Sum omløpsmidler</b>		<b>2 073 411</b>	<b>2 083 464</b>
<b>SUM EIENDELER</b>		<b>2 097 311</b>	<b>2 088 364</b>
<b>BALANSE - EGENKAPITAL OG GJELD</b>			
<b>Egenkapital</b>			
<b>Innskutt egenkapital</b>			
Aksjekapital	4	100 000	100 000
<b>Sum innskutt egenkapital</b>		<b>100 000</b>	<b>100 000</b>
<b>Opptjent egenkapital</b>			
Annen egenkapital		753 684	700 981



## Balanse

<b>Beløp i: NOK</b>	<b>Note</b>	<b>2022</b>	<b>2021</b>
<b>Sum opptjent egenkapital</b>		<b>753 684</b>	<b>700 981</b>
<b>Sum egenkapital</b>	3	<b>853 684</b>	<b>800 981</b>
<b>Gjeld</b>			
<b>Langsiktig gjeld</b>			
Utsatt skatt	2	1 914	1 078
<b>Sum avsetninger for forpliktelser</b>		<b>1 914</b>	<b>1 078</b>
<b>Annen langsiktig gjeld</b>			
<b>Sum langsiktig gjeld</b>		<b>1 914</b>	<b>1 078</b>
<b>Kortsiktig gjeld</b>			
Leverandørgjeld		675 755	834 740
Betalbar skatt	2	42 234	104 718
Skyldig offentlige avgifter		175 596	151 915
Utbytte		100 000	
Annen kortsiktig gjeld		248 127	194 932
<b>Sum kortsiktig gjeld</b>		<b>1 241 712</b>	<b>1 286 305</b>
<b>Sum gjeld</b>		<b>1 243 626</b>	<b>1 287 383</b>
<b>SUM EGENKAPITAL OG GJELD</b>		<b>2 097 311</b>	<b>2 088 364</b>



## Brønnøysundregistrene

### ÅRSREGNSKAP FOR REGNSKAPSÅRET 2022 - GENERELL INFORMASJON

Journalnummer: 2023 364012

#### Enheten

Organisasjonsnummer: 919 702 575  
Organisasjonsform: Aksjeselskap  
Foretaksnavn: ANLEGGSTLEIE AS  
Forretningsadresse: Melfjordveien 6  
8615 SKONSENG

#### Regnskapsår

Årsregnskapets periode: 01.01.2022 - 31.12.2022

#### Konsern

Morselskap i konsern: Nei

#### Regnskapsregler

Regler for små foretak benyttet: Ja  
Benyttet ved utarbeidelsen av  
årsregnskapet til selskapet: Regnskapslovens alminnelige regler

#### Årsregnskapet fastsatt av kompetent organ

Bekreftet av representant for selskapet: Per Steinar Granlund  
Dato for fastsettelse av årsregnskapet: 19.04.2023

#### Revisjon

Selskapet har besluttet at årsregnskapet  
ikke skal revideres: Ja  
Årsregnskapet er utarbeidet av ekstern  
autorisert regnskapsfører: Ja  
Ekstern autorisert regnskapsfører har i  
løpet av regnskapsåret bistått ved den  
løpende regnskapsføringen eller utført  
andre tjenester for selskapet enn å  
utarbeide årsregnskapet: Ja

#### Grunnlag for avgivelse

År 2022: Årsregnskap er elektronisk innlevert.  
År 2021: Tall er hentet fra elektronisk innlevert årsregnskap fra 2022.

*Det er ikke krav til at årsregnskapet m.v. som sendes til Regnskapsregisteret er undertegnet. Kontrollen på at dette er utført ligger hos revisor/enhetens øverste organ. Sikkerheten ivaretas ved at innsender har rolle/rettighet for innsending av årsregnskapet via Altinn, og ved at det bekreftes at årsregnskapet er fastsatt av kompetent organ.*

Brønnøysundregistrene, 24.04.2023

---

Brønnøysundregistrene  
Postadresse: Postboks 900, 8910 Brønnøysund  
Telefon: 75 00 75 00  
E-post: firmapost@brreg.no Internett: www.brreg.no  
Organisasjonsnummer: 974 760 673



Organisasjonsnr: 919 702 575  
ANLEGGsutLEIE AS

## RESULTATREGNSKAP

<b>Beløp i: NOK</b>	<b>Note</b>	<b>2022</b>	<b>2021</b>
<b>RESULTATREGNSKAP</b>			
<b>Inntekter</b>			
Salgsinntekt		5 786 514	5 575 455
<b>Sum inntekter</b>		<b>5 786 514</b>	<b>5 575 455</b>
<b>Kostnader</b>			
Varekostnad		3 026 442	3 573 423
Lønnskostnad	1	525 622	622 001
Avskrivning av driftsmidler og immaterielle eiendeler			100
Annen driftskostnad		2 038 125	898 730
<b>Sum kostnader</b>		<b>5 590 189</b>	<b>5 094 254</b>
<b>Driftsresultat</b>		<b>196 325</b>	<b>481 201</b>
Annen rentekostnad		552	308
<b>Sum finanskostnader</b>		<b>552</b>	<b>308</b>
<b>Netto finans</b>		<b>-552</b>	<b>-308</b>
<b>Ordinært resultat før skattekostnad</b>			
Skattekostnad på resultat	2	195 773	480 892
<b>Ordinært resultat etter skattekostnad</b>		<b>43 070</b>	<b>105 796</b>
<b>Årsresultat</b>	3	<b>152 703</b>	<b>375 096</b>
<b>Årsresultat etter minoritetsinteresser</b>		<b>152 703</b>	<b>375 096</b>
<b>Totalresultat</b>		<b>152 703</b>	<b>375 096</b>
<b>Overføringer og disponeringer</b>			
Ordinært utbytte		100 000	
Aveatt til annen egenkapital		52 703	375 096
<b>Sum overføringer og disponeringer</b>		<b>152 703</b>	<b>375 096</b>



Organisasjonsnr: 919 702 575  
ANLEGGsutLEIE AS

## BALANSE

Beløp i: NOK	Note	2022	2021
--------------	------	------	------

### BALANSE - EIENDELER

#### Anleggsmidler Immaterielle eiendeler

#### Varige driftsmidler

Driftsløsøre, inventar o.

a. utstyr

23 900

4 900

Sum varige driftsmidler

23 900

4 900

Sum anleggsmidler

23 900

4 900

#### Omløpsmidler

#### Varer

#### Fordringer

Kundefordringer

606 313

704 959

Andre kortsiktige

fordringer

274 407

Sum fordringer

880 719

704 959

#### Bankinnskudd, kontanter og lignende

Bankinnskudd, kontanter o.

l.

1 192 691

1 378 505

Sum bankinnskudd,

kontanter og lignende

1 192 691

1 378 505

Sum omløpsmidler

2 073 411

2 083 464

SUM EIENDELER

2 097 311

2 088 364

### BALANSE - EGENKAPITAL OG GJELD

#### Egenkapital

#### Innskutt egenkapital

Aksjekapital

4

100 000

100 000

Sum innskutt egenkapital

100 000

100 000

#### Opptjent egenkapital

Annen egenkapital

753 684

700 981

Sum opptjent egenkapital

753 684

700 981

Sum egenkapital

3

853 684

800 981

#### Gjeld

Langsiktig gjeld

Utsatt skatt

2

1 914

1 078



<b>Sum avsetninger for forpliktelser</b>	<b>1 914</b>	<b>1 078</b>
<b>Annen langsiktig gjeld</b>		
<b>Sum langsiktig gjeld</b>	<b>1 914</b>	<b>1 078</b>
<b>Kortsiktig gjeld</b>		
Leverandørgjeld	675 755	834 740
Betalbar skatt	42 234	104 718
Skyldig offentlige avgifter	175 596	151 915
Utbytte	100 000	
Annen kortsiktig gjeld	248 127	194 932
<b>Sum kortsiktig gjeld</b>	<b>1 241 712</b>	<b>1 286 305</b>
<b>Sum gjeld</b>	<b>1 243 626</b>	<b>1 287 383</b>
<b>SUM EGENKAPITAL OG GJELD</b>	<b>2 097 311</b>	<b>2 088 364</b>



Organisasjonsnr: 919 702 575  
ANLEGGSTLEIE AS

NOTEOPPLYSNINGER - SELSKAP - alle poster oppgitt i hele tall

**Note**

1

Antall årsverk i regnskapsåret

1.00

Sum Beløp

Balanseført verdi 31.12. Varige driftsmidler Immaterielle eiend.

**Konsernregnskap**

Morselskapet sitt navn

Forretningskontor for morselskapet

**Begrunnelse for at datterselskap er utelatt fra konsolideringen**

Samlet beløp - tilknyttet selskap Årets Fjorårets

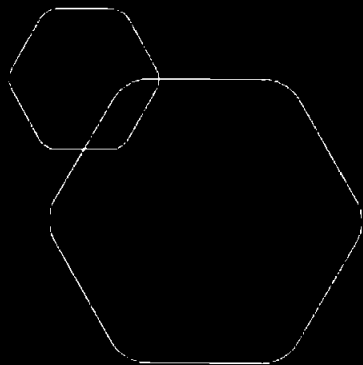
Samlet beløp - foretak i samme konsern Årets Fjorårets

Samlet beløp - foretak i samme konsern Årets Fjorårets

Samlet beløp - felles kontrollert virksomhet Årets Fjorårets

Pantstillelse Beløp

Beholdning av egne aksjer Antall Pålydende Andel av aksjek.



# Årsregnskap 2022

## Anleggsutleie AS

Resultat  
Balanse  
Noter til regnskapet

Utarbeidet av:  
Økonomene AS  
Kirkegata 10  
8622 Mo i Rana

Org.nr.: 919 702 575



### RESULTATREGNSKAP

#### ANLEGGsutLEIE AS

DRIFTSINTEKTER OG DRIFTSKOSTNADER	Note	2022	2021
Salgsinntekt		5 786 514	5 575 455
<b>Sum driftsinntekter</b>		<b>5 786 514</b>	<b>5 575 455</b>
Varekostnad		3 026 442	3 573 423
Lønnskostnad	1	525 622	622 001
Avskrivning av driftsmidler og immaterielle eiendeler		0	100
Annen driftskostnad		2 038 125	898 730
<b>Sum driftskostnader</b>		<b>5 590 189</b>	<b>5 094 254</b>
<b>Driftsresultat</b>		<b>196 325</b>	<b>481 201</b>
<b>FINANSINTEKTER OG FINANSKOSTNADER</b>			
Annen rentekostnad		552	308
<b>Resultat av finansposter</b>		<b>-552</b>	<b>-308</b>
Resultat før skattekostnad		195 773	480 892
Skattekostnad på resultat	2	43 070	105 796
<b>Resultat</b>		<b>152 703</b>	<b>375 096</b>
<b>EKSTRAORDINÆRE INNTEKTER OG KOSTNADER</b>			
<b>Årsresultat</b>	<b>3</b>	<b>152 703</b>	<b>375 096</b>
<b>OVERFØRINGER</b>			
Avsatt til utbytte		100 000	0
Avsatt til annen egenkapital		52 703	375 096
<b>Sum overføringer</b>		<b>152 703</b>	<b>375 096</b>



### BALANSE

#### ANLEGGsutLEIE AS

EIENDELER	Note	2022	2021
<b>ANLEGGSMIDLER</b>			
<b>IMMATERIELLE EIENDELER</b>			
<b>VARIGE DRIFTSMIDLER</b>			
Driftsløsøre, inventar o.a. utstyr		23 900	4 900
<b>Sum varige driftsmidler</b>		<b>23 900</b>	<b>4 900</b>
<b>FINANSIELLE ANLEGGSMIDLER</b>			
<b>Sum anleggsmidler</b>		<b>23 900</b>	<b>4 900</b>
<b>OMLØPSMIDLER</b>			
<b>FORDRINGER</b>			
Kundefordringer		606 313	704 959
Andre kortsiktige fordringer		274 407	0
<b>Sum fordringer</b>		<b>880 719</b>	<b>704 959</b>
<b>INVESTERINGER</b>			
Bankinnskudd, kontanter o.l.		1 192 691	1 378 505
<b>Sum omløpsmidler</b>		<b>2 073 411</b>	<b>2 083 464</b>
<b>Sum eiendeler</b>		<b>2 097 311</b>	<b>2 088 364</b>



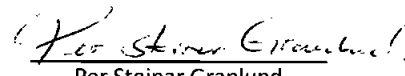
## BALANSE

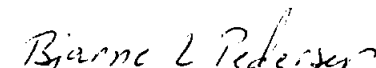
### ANLEGGsutLEIE AS


EGENKAPITAL OG GJELD	Note	2022	2021
<b>EGENKAPITAL</b>			
<b>INNSKUTT EGENKAPITAL</b>			
Aksjekapital	4	100 000	100 000
<b>Sum innskutt egenkapital</b>		<b>100 000</b>	<b>100 000</b>
<b>OPPTJENT EGENKAPITAL</b>			
Annen egenkapital		753 684	700 981
<b>Sum opptjent egenkapital</b>		<b>753 684</b>	<b>700 981</b>
<b>Sum egenkapital</b>	<b>3</b>	<b>853 684</b>	<b>800 981</b>
<b>GJELD</b>			
<b>AVSETNING FOR FORPLIKTELSE</b>			
Utsatt skatt	2	1 914	1 078
<b>Sum avsetning for forpliktelser</b>		<b>1 914</b>	<b>1 078</b>
<b>ANNEN LANGSIKTIG GJELD</b>			
<b>KORTSIKTIG GJELD</b>			
Leverandørgjeld		675 755	834 740
Betalbar skatt	2	42 234	104 718
Skyldig offentlige avgifter		175 596	151 915
Utbytte		100 000	0
Annen kortsiktig gjeld		248 127	194 932
<b>Sum kortsiktig gjeld</b>		<b>1 241 712</b>	<b>1 286 305</b>
<b>Sum gjeld</b>		<b>1 243 626</b>	<b>1 287 383</b>
<b>Sum egenkapital og gjeld</b>		<b>2 097 311</b>	<b>2 088 364</b>

Mo i Rana, 19.04.2023  
Styret i Anleggsutleie AS

  
Alf Arne Eide  
styreleder

  
Per Steinar Granlund  
styremedlem/daglig leder

  
Bjarne Leif Pedersen  
styremedlem

  
Geir Magnor Olsen  
styremedlem



## Regnskapsprinsipper

Årsregnskapet er satt opp i samsvar med regnskapsloven og NRS 8 - God regnskapsskikk for små foretak.

### DRIFTSINNTEKTER

Inntektsføring ved salg av varer skjer på leveringstidspunktet. Tjenester inntektsføres etter hvert som de leveres.

### SKATT

Skattekostnaden i resultatregnskapet omfatter både periodens betalbare skatt og endring i utsatt skatt. Utsatt skatt er beregnet med 22 % på grunnlag av de midlertidige forskjeller som eksisterer mellom regnskapsmessige og skattemessige verdier, samt ligningsmessig underskudd til fremføring ved utgangen av regnskapsåret. Skatteøkende og skattereduserende midlertidige forskjeller som reverserer eller kan reverseres i samme periode er utlignet og nettoført.

### KLASSIFISERING OG VURDERING AV ANLEGGSMIDLER

Anleggsmidler omfatter eiendeler bestemt til varig eie og bruk. Anleggsmidler er vurdert til anskaffelseskost. Varige driftsmidler balanseføres og avskrives over driftsmidlets økonomiske levetid. Avskrivningsperioden for fast eiendom anskaffet etter 2009 er dekomponert i en del som gjelder råbygget og en del som gjelder faste tekniske installasjoner. Varige driftsmidler nedskrives til gjenvinnbart beløp ved verdifall som forventes ikke å være forbigående. Gjenvinnbart beløp er det høyeste av netto salgsverdi og verdi i bruk. Verdi i bruk er nåverdi av fremtidige kontantstrømmer knyttet til eiendelen. Nedskrivningen reverseres når grunnlaget for nedskrivningen ikke lenger er til stede.

### KLASSIFISERING OG VURDERING AV OMLØPSMIDLER

Omløpsmidler og kortsiktig gjeld omfatter normalt poster som forfaller til betaling innen ett år etter balansedagen, samt poster som knytter seg til varekretsløpet. Omløpsmidler vurderes til laveste verdi av anskaffelseskost og virkelig verdi.

### FORDRINGER

Kundefordringer og andre fordringer oppføres til pålydende etter fradrag for avsetning til forventet tap. Avsetning til tap gjøres på grunnlag av en individuell vurdering av de enkelte fordringene.

### Note 1 Lønnskostnader og ytelser, godtgjørelser til daglig leder og styret.

Lønnskostnader	2022	2021
Lønninger	487 782	588 498
Arbeidsgiveravgift	24 877	30 155
Pensjonskostnader	0	2 767
Andre ytelser	12 963	581
<b>Sum</b>	<b>525 622</b>	<b>622 001</b>

Selskapet har i 2022 sysselsatt 1 årsverk.



## Note 2 Skatt

<b>Årets skattekostnad</b>	<b>2022</b>	<b>2021</b>
Resultatført skatt på ordinært resultat:		
Betalbar skatt	42 234	104 718
Endring i utsatt skatt	836	1 078
<b>Skattekostnad ordinært resultat</b>	<b>43 070</b>	<b>105 796</b>
Skattepliktig inntekt:		
Resultat før skatt	195 773	480 892
Permanente forskjeller	0	0
Endring i midlertidige forskjeller	-3 800	-4 900
<b>Skattepliktig inntekt</b>	<b>191 973</b>	<b>475 992</b>
Betalbar skatt i balansen:		
Betalbar skatt på årets resultat	42 234	104 718
<b>Sum betalbar skatt i balansen</b>	<b>42 234</b>	<b>104 718</b>

Skatteeffekten av midlertidige forskjeller som har gitt opphav til utsatt skatt og utsatte skattefordeler, spesifisert på typer av midlertidige forskjeller

	<b>2022</b>	<b>2021</b>	<b>Endring</b>
Varige driftsmidler	8 700	4 900	-3 800
<b>Sum</b>	<b>8 700</b>	<b>4 900</b>	<b>-3 800</b>
<b>Grunnlag for utsatt skatt</b>	<b>8 700</b>	<b>4 900</b>	<b>-3 800</b>
<b>Utsatt skatt (22 %)</b>	<b>1 914</b>	<b>1 078</b>	<b>-836</b>

## Note 3 Egenkapital

	<b>Aksjekapital</b>	<b>Overkurs</b>	<b>Annen Innskutt egenkapital</b>	<b>Annen egenkapital</b>	<b>Sum egenkapital</b>
Pr. 31.12.2021	100 000	0	0	700 981	800 981
<b>Pr 01.01.2022</b>	<b>100 000</b>	<b>0</b>	<b>0</b>	<b>700 981</b>	<b>800 981</b>
Årets resultat				152 703	152 703
Utbytte				100 000	100 000
<b>Pr 31.12.2022</b>	<b>100 000</b>	<b>0</b>	<b>0</b>	<b>953 684</b>	<b>1 053 684</b>



## Note 4 Aksjonærer

### AKSJEKAPITALEN I ANLEGGsutLEIE AS PR. 31.12 BESTÅR AV:

	<b>Antall</b>	<b>Pålydende</b>	<b>Bokført</b>
Ordinære aksjer	100	1 000.0	100 000
<b>Sum</b>	<b>100</b>		<b>100 000</b>

### EIERSTRUKTUR

De største aksjonærene i % pr. 31.12 var:

	<b>Ordinære</b>	<b>Eierandel</b>	<b>Stemmeandel</b>
Bjarne Leif Pedersen	25	25.0	25.0
Geir Magnor Olsen AS	25	25.0	25.0
Ingeniør Alf Arne Eide AS	25	25.0	25.0
Per Steinar Granlund	25	25.0	25.0
<b>Totalt antall aksjer</b>	<b>100</b>	<b>100.0</b>	<b>100.0</b>

### AKSJER OG OPSJONER EIET AV MEDLEMMER I STYRET OG DAGLIG LEDER:

<b>Navn</b>	<b>Verv</b>	<b>Ordinære</b>
Per Steinar Granlund	styremedlem/daglig leder	25
Bjarne Leif Pedersen	styremedlem	25
<b>Totalt antall aksjer</b>		<b>50</b>



# Årsregnskap 2022

## Anleggsutleie AS

Resultat  
Balanse  
Noter til regnskapet

Utarbeidet av:  
Økonomene AS  
Kirkegata 10  
8622 Mo i Rana



Org.nr.: 919 702 575



### RESULTATREGNSKAP

#### ANLEGGsutLEIE AS

DRIFTSINNEKTER OG DRIFTSKOSTNADER	Note	2022	2021
Salgsinntekt		5 786 514	5 575 455
<b>Sum driftsinntekter</b>		<b>5 786 514</b>	<b>5 575 455</b>
Varekostnad		3 026 442	3 573 423
Lønnskostnad	1	525 622	622 001
Avskrivning av driftsmidler og immaterielle eiendeler		0	100
Annen driftskostnad		2 038 125	898 730
<b>Sum driftskostnader</b>		<b>5 590 189</b>	<b>5 094 254</b>
<b>Driftsresultat</b>		<b>196 325</b>	<b>481 201</b>
<b>FINANSINNEKTER OG FINANSKOSTNADER</b>			
Annen rentekostnad		552	308
<b>Resultat av finansposter</b>		<b>-552</b>	<b>-308</b>
Resultat før skattekostnad		195 773	480 892
Skattekostnad på resultat	2	43 070	105 796
<b>Resultat</b>		<b>152 703</b>	<b>375 096</b>
<b>EKSTRAORDINÆRE INNEKTER OG KOSTNADER</b>			
<b>Årsresultat</b>	3	<b>152 703</b>	<b>375 096</b>
<b>OVERFØRINGER</b>			
Avsatt til utbytte		100 000	0
Avsatt til annen egenkapital		52 703	375 096
<b>Sum overføringer</b>		<b>152 703</b>	<b>375 096</b>



### BALANSE

#### ANLEGGsutLEIE AS

EIENDELER	Note	2022	2021
<b>ANLEGGSMIDLER</b>			
<b>IMMATERIELLE EIENDELER</b>			
<b>VARIGE DRIFTSMIDLER</b>			
Driftsløsøre, inventar o.a. utstyr		23 900	4 900
<b>Sum varige driftsmidler</b>		<b>23 900</b>	<b>4 900</b>
<b>FINANSIELLE ANLEGGSMIDLER</b>			
<b>Sum anleggsmidler</b>		<b>23 900</b>	<b>4 900</b>
<b>OMLØPSMIDLER</b>			
<b>FORDRINGER</b>			
Kundefordringer		606 313	704 959
Andre kortsiktige fordringer		274 407	0
<b>Sum fordringer</b>		<b>880 719</b>	<b>704 959</b>
<b>INVESTERINGER</b>			
Bankinnskudd, kontanter o.l.		1 192 691	1 378 505
<b>Sum omløpsmidler</b>		<b>2 073 411</b>	<b>2 083 464</b>
<b>Sum eiendeler</b>		<b>2 097 311</b>	<b>2 088 364</b>



### BALANSE

#### ANLEGGsutLEIE AS

EGENKAPITAL OG GJELD	Note	2022	2021
<b>EGENKAPITAL</b>			
<b>INNSKUTT EGENKAPITAL</b>			
Aksjekapital	4	100 000	100 000
<b>Sum innskutt egenkapital</b>		<b>100 000</b>	<b>100 000</b>
<b>OPPTJENT EGENKAPITAL</b>			
Annen egenkapital		753 684	700 981
<b>Sum opptjent egenkapital</b>		<b>753 684</b>	<b>700 981</b>
<b>Sum egenkapital</b>	<b>3</b>	<b>853 684</b>	<b>800 981</b>
<b>GJELD</b>			
<b>AVSETNING FOR FORPLIKTELSE</b>			
Utsatt skatt	2	1 914	1 078
<b>Sum avsetning for forpliktelser</b>		<b>1 914</b>	<b>1 078</b>
<b>ANNEN LANGSIKTIG GJELD</b>			
<b>KORTSIKTIG GJELD</b>			
Leverandørgjeld		675 755	834 740
Betalbar skatt	2	42 234	104 718
Skyldig offentlige avgifter		175 596	151 915
Utbytte		100 000	0
Annen kortsiktig gjeld		248 127	194 932
<b>Sum kortsiktig gjeld</b>		<b>1 241 712</b>	<b>1 286 305</b>
<b>Sum gjeld</b>		<b>1 243 626</b>	<b>1 287 383</b>
<b>Sum egenkapital og gjeld</b>		<b>2 097 311</b>	<b>2 088 364</b>

Mo i Rana, 19.04.2023  
Styret i Anleggsutleie AS

\_\_\_\_\_  
Alf Arne Eide  
styreleder

\_\_\_\_\_  
Per Steinar Granlund  
styremedlem/daglig leder

\_\_\_\_\_  
Bjarne Leif Pedersen  
styremedlem

\_\_\_\_\_  
Geir Magnor Olsen  
styremedlem



## Regnskapsprinsipper

Årsregnskapet er satt opp i samsvar med regnskapsloven og NRS 8 - God regnskapsskikk for små foretak.

### DRIFTSINNTEKTER

Inntektsføring ved salg av varer skjer på leveringstidspunktet. Tjenester inntektsføres etter hvert som de leveres.

### SKATT

Skattekostnaden i resultatregnskapet omfatter både periodens betalbare skatt og endring i utsatt skatt. Utsatt skatt er beregnet med 22 % på grunnlag av de midlertidige forskjeller som eksisterer mellom regnskapsmessige og skattemessige verdier, samt ligningsmessig underskudd til fremføring ved utgangen av regnskapsåret. Skatteøkende og skattereduserende midlertidige forskjeller som reverserer eller kan reverseres i samme periode er utlignet og nettoført.

### KLASSIFISERING OG VURDERING AV ANLEGGSMIDLER

Anleggsmidler omfatter eiendeler bestemt til varig eie og bruk. Anleggsmidler er vurdert til anskaffelseskost. Varige driftsmidler balanseføres og avskrives over driftsmidlets økonomiske levetid. Avskrivningsperioden for fast eiendom anskaffet etter 2009 er dekomponert i en del som gjelder råbygget og en del som gjelder faste tekniske installasjoner. Varige driftsmidler nedskrives til gjenvinnbart beløp ved verdifall som forventes ikke å være forbigående. Gjenvinnbart beløp er det høyeste av netto salgsverdi og verdi i bruk. Verdi i bruk er nåverdi av fremtidige kontantstrømmer knyttet til eiendelen. Nedskrivningen reverseres når grunnlaget for nedskrivningen ikke lenger er til stede.

### KLASSIFISERING OG VURDERING AV OMLØPSMIDLER

Omløpsmidler og kortsiktig gjeld omfatter normalt poster som forfaller til betaling innen ett år etter balansedagen, samt poster som knytter seg til varekretsløpet. Omløpsmidler vurderes til laveste verdi av anskaffelseskost og virkelig verdi.

### FORDRINGER

Kundefordringer og andre fordringer oppføres til pålydende etter fradrag for avsetning til forventet tap. Avsetning til tap gjøres på grunnlag av en individuell vurdering av de enkelte fordringene.

### Note 1 Lønnskostnader og ytelser, godtgjørelser til daglig leder og styret.

<b>Lønnskostnader</b>	<b>2022</b>	<b>2021</b>
Lønninger	487 782	588 498
Arbeidsgiveravgift	24 877	30 155
Pensjonskostnader	0	2 767
Andre ytelser	12 963	581
<b>Sum</b>	<b>525 622</b>	<b>622 001</b>

Selskapet har i 2022 sysselsatt 1 årsverk.



## Note 2 Skatt

<b>Årets skattekostnad</b>	<b>2022</b>	<b>2021</b>
Resultatført skatt på ordinært resultat:		
Betalbar skatt	42 234	104 718
Endring i utsatt skatt	836	1 078
<b>Skattekostnad ordinært resultat</b>	<b>43 070</b>	<b>105 796</b>
Skattepliktig inntekt:		
Resultat før skatt	195 773	480 892
Permanente forskjeller	0	0
Endring i midlertidige forskjeller	-3 800	-4 900
<b>Skattepliktig inntekt</b>	<b>191 973</b>	<b>475 992</b>
Betalbar skatt i balansen:		
Betalbar skatt på årets resultat	42 234	104 718
<b>Sum betalbar skatt i balansen</b>	<b>42 234</b>	<b>104 718</b>

Skatteeffekten av midlertidige forskjeller som har gitt opphav til utsatt skatt og utsatte skattefordeler, spesifisert på typer av midlertidige forskjeller

	<b>2022</b>	<b>2021</b>	<b>Endring</b>
Varige driftsmidler	8 700	4 900	-3 800
<b>Sum</b>	<b>8 700</b>	<b>4 900</b>	<b>-3 800</b>
<b>Grunnlag for utsatt skatt</b>	<b>8 700</b>	<b>4 900</b>	<b>-3 800</b>
<b>Utsatt skatt (22 %)</b>	<b>1 914</b>	<b>1 078</b>	<b>-836</b>

## Note 3 Egenkapital

	<b>Aksjekapital</b>	<b>Overkurs</b>	<b>Annen Innskutt egenkapital</b>	<b>Annen egenkapital</b>	<b>Sum egenkapital</b>
Pr. 31.12.2021	100 000	0	0	700 981	800 981
<b>Pr 01.01.2022</b>	<b>100 000</b>	<b>0</b>	<b>0</b>	<b>700 981</b>	<b>800 981</b>
Årets resultat				152 703	152 703
Utbytte				100 000	100 000
<b>Pr 31.12.2022</b>	<b>100 000</b>	<b>0</b>	<b>0</b>	<b>953 684</b>	<b>1 053 684</b>



## Note 4 Aksjonærer

### AKSJEKAPITALEN I ANLEGGsutLEIE AS PR. 31.12 BESTÅR AV:

	Antall	Pålydende	Bokført
Ordinære aksjer	100	1 000.0	100 000
<b>Sum</b>	<b>100</b>		<b>100 000</b>

### EIERSTRUKTUR

De største aksjonærene i % pr. 31.12 var:

	Ordinære	Eierandel	Stemmeandel
Bjarne Leif Pedersen	25	25.0	25.0
Geir Magnor Olsen AS	25	25.0	25.0
Ingeniør Alf Arne Eide AS	25	25.0	25.0
Per Steinar Granlund	25	25.0	25.0
<b>Totalt antall aksjer</b>	<b>100</b>	<b>100.0</b>	<b>100.0</b>

### AKSJER OG OPSJONER EIET AV MEDLEMMER I STYRET OG DAGLIG LEDER:

Navn	Verv	Ordinære
Per Steinar Granlund	styremedlem/daglig leder	25
Bjarne Leif Pedersen	styremedlem	25
<b>Totalt antall aksjer</b>		<b>50</b>