



ÅRSREGNSKAPET FOR REGNSKAPSÅRET 2020 - GENERELL INFORMASJON

Enheten

Organisasjonsnummer: 895 300 152
Organisasjonsform: Aksjeselskap
Foretaksnavn: AQUASUB AS
Forretningsadresse: Bøylestadveien 365
4820 FROLAND

Regnskapsår

Årsregnskapets periode: 01.01.2020 - 31.12.2020

Konsern

Morselskap i konsern: Nei

Regnskapsregler

Regler for små foretak benyttet: Ja
Benyttet ved utarbeidelsen av årsregnskapet til selskapet: Regnskapslovens alminnelige regler

Årsregnskapet fastsatt av kompetent organ

Bekreftet av representant for selskapet: Gisle Espeland
Dato for fastsettelse av årsregnskapet: 26.03.2021

Grunnlag for avgivelse

År 2020: Årsregnskapet er elektronisk innlevert
År 2019: Tall er hentet fra elektronisk innlevert årsregnskap fra 2020

Det er ikke krav til at årsregnskapet m.v. som sendes til Regnskapsregisteret er undertegnet. Kontrollen på at dette er utført ligger hos revisor/enhetens øverste organ. Sikkerheten ivaretas ved at innsender har rolle/rettighet for innsending av årsregnskapet via Altinn, og ved at det bekreftes at årsregnskapet er fastsatt av kompetent organ.

Brønnøysundregistrene, 01.05.2022



Resultatregnskap

Beløp i: NOK	Note	2020	2019
RESULTATREGNSKAP			
Inntekter			
Salgsinntekt		10 778 301	9 335 927
Annen driftsinntekt			1 250 000
Sum inntekter		10 778 301	10 585 927
Kostnader			
Varekostnad		2 010 096	451 200
Lønnskostnad	1	2 516 408	1 491 795
Avskrivning av driftsmidler og immaterielle eiendeler	2	293 624	293 931
Nedskrivning av varige driftsmidler og immaterielle eiendeler	2		
Annen driftskostnad	1	5 192 740	8 331 041
Sum kostnader		10 012 868	10 567 968
Driftsresultat		765 434	17 959
Finansinntekter og finanskostnader			
Annen renteinntekt		516	772
Sum finansinntekter		516	772
Annen rentekostnad		108 044	2 917
Annen finanskostnad		23 767	110
Sum finanskostnader		131 811	3 027
Netto finans		-131 295	-2 255
Ordinært resultat før skattekostnad		634 139	15 704
Skattekostnad på ordinært resultat	3	139 769	3 489
Ordinært resultat etter skattekostnad		494 369	12 215
Årsresultat	6	494 369	12 215
Årsresultat etter minoritetsinteresser		494 369	12 215
Totalresultat		494 369	12 215



Resultatregnskap

Beløp i: NOK	Note	2020	2019
Overføringer og disponeringer			
Avsatt til annen egenkapital		494 369	12 215
Sum overføringer og disponeringer		494 369	12 215



Balanse

Beløp i: NOK	Note	2020	2019
BALANSE - EIENDELER			
Anleggsmidler			
Immaterielle eiendeler			
Utsatt skattefordel	3		160 305
Sum immaterielle eiendeler			160 305
Varige driftsmidler			
Skip og flytende installasjoner	2	997 500	
Driftsløsøre, inventar o.a. utstyr	2	1 830 603	1 175 727
Sum varige driftsmidler	7	2 828 103	1 175 727
Finansielle anleggsmidler			
Andre langsiktige fordringer	7	275 000	291 429
Sum finansielle anleggsmidler		275 000	291 429
Sum anleggsmidler		3 103 103	1 627 461
Omløpsmidler			
Varer			
Fordringer			
Kundefordringer	7	4 186 496	1 753 287
Andre kortsiktige fordringer	3	172 247	98 614
Sum fordringer		4 358 743	1 851 901
Bankinnskudd, kontanter og lignende			
Bankinnskudd, kontanter o.l.	4	324 938	1 490 499
Sum bankinnskudd, kontanter og lignende		324 938	1 490 499
Sum omløpsmidler		4 683 681	3 342 400
SUM EIENDELER		7 786 784	4 969 861

BALANSE - EGENKAPITAL OG GJELD



Balanse

Beløp i: NOK	Note	2020	2019
Egenkapital			
Innskutt egenkapital			
Aksjekapital	5	100 000	100 000
Beholdning av egne aksjer	5		
Sum innskutt egenkapital		100 000	100 000
Opptjent egenkapital			
Annen egenkapital		2 562 549	2 068 180
Udisponert resultat			
Sum opptjent egenkapital		2 562 549	2 068 180
Sum egenkapital	6	2 662 549	2 168 180
Gjeld			
Langsiktig gjeld			
Utsatt skatt	3	81 711	
Sum avsetninger for forpliktelser		81 711	
Annen langsiktig gjeld			
Gjeld til kredittinstitusjoner	7	1 900 000	
Langsiktig konserngjeld	7		
Ansvarlig lånekapital	5, 7	500 000	500 000
Sum annen langsiktig gjeld		2 400 000	500 000
Sum langsiktig gjeld		2 481 711	500 000
Kortsiktig gjeld			
Leverandørgjeld		831 122	587 605
Betalbar skatt	3		178 737
Skyldig offentlige avgifter		620 178	668 578
Annen kortsiktig gjeld	5	1 191 223	866 762
Sum kortsiktig gjeld		2 642 524	2 301 682
Sum gjeld		5 124 235	2 801 682
SUM EGENKAPITAL OG GJELD		7 786 784	4 969 861



Til generalforsamlingen i
Aquasub AS

UAVHENGIG REVISORS BERETNING

Uttalelse om revisjonen av årsregnskapet

Konklusjon

Vi har revidert Aquasub AS årsregnskap som viser et overskudd på kr 494 369. Årsregnskapet består av balanse per 31. desember 2020, resultatregnskap for regnskapsåret avsluttet per denne datoen og noter til årsregnskapet, herunder et sammendrag av viktige regnskapsprinsipper.

Etter vår mening er det medfølgende årsregnskapet avgitt i samsvar med lov og forskrifter og gir et rettvise bilde av selskapets finansielle stilling per 31. desember 2020, og av dets resultater for regnskapsåret avsluttet per denne datoen i samsvar med regnskapslovens regler og god regnskapsskikk i Norge.

Grunnlag for konklusjonen

Vi har gjennomført revisjonen i samsvar med lov, forskrift og god revisjonsskikk i Norge, herunder de internasjonale revisjonsstandardene (ISA-ene). Våre oppgaver og plikter i henhold til disse standardene er beskrevet i *Revisors oppgaver og plikter ved revisjon av årsregnskapet*. Vi er uavhengige av selskapet slik det kreves i lov og forskrift, og har overholdt våre øvrige etiske forpliktelser i samsvar med disse kravene. Etter vår oppfatning er innhentet revisjonsbevis tilstrekkelig og hensiktsmessig som grunnlag for vår konklusjon.

Styrets og daglig leders ansvar for årsregnskapet

Styret og daglig leder er ansvarlig for å utarbeide årsregnskapet i samsvar med lov og forskrifter, herunder for at det gir et rettvise bilde i samsvar med regnskapslovens regler og god regnskapsskikk i Norge. Ledelsen er også ansvarlig for slik intern kontroll som den finner nødvendig for å kunne utarbeide et årsregnskap som ikke inneholder vesentlig feilinformasjon, verken som følge av misligheter eller utilsiktede feil.

Ved utarbeidelsen av årsregnskapet må ledelsen ta standpunkt til selskapets evne til fortsatt drift og opplyse om forhold av betydning for fortsatt drift. Forutsetningen om fortsatt drift skal legges til grunn for årsregnskapet så lenge det ikke er sannsynlig at virksomheten vil bli avvirket.

Revisors oppgaver og plikter ved revisjonen av årsregnskapet

Vårt mål er å oppnå betryggende sikkerhet for at årsregnskapet som helhet ikke inneholder vesentlig feilinformasjon, verken som følge av misligheter eller utilsiktede feil, og å avgi en revisjonsberetning som inneholder vår konklusjon. Betryggende sikkerhet er en høy grad av sikkerhet, men ingen garanti for at en revisjon utført i samsvar med lov, forskrift og god revisjonsskikk i Norge, herunder ISA-ene, alltid vil avdekke vesentlig feilinformasjon som eksisterer. Feilinformasjon kan oppstå som følge av misligheter eller utilsiktede feil. Feilinformasjon blir vurdert som vesentlig dersom den enkeltvis eller samlet med rimelighet kan forventes å påvirke økonomiske beslutninger som brukerne foretar basert på regnskapet.

For videre beskrivelse av revisors oppgaver og plikter vises det til <https://revisorforeningen.no/revisjonsberetninger>

Besøks- og postadresse: Teknologiveien 9, 4846 Arendal
Telefon: 37 19 67 00
Bankkonto: 7314 05 00256



Medlem av Revisorgruppen

Foretaksregisteret: 981 497 023 MVA
E-mail: arendal@rg.no
Hjemmeside: www.rg.no



Medlem av UHY International




Uttalelse om øvrige lovmessige krav

Konklusjon om registrering og dokumentasjon

Basert på vår revisjon av årsregnskapet som beskrevet ovenfor, og kontrollhandlinger vi har funnet nødvendig i henhold til internasjonal standard for attestasjonsoppdrag (ISAE) 3000 «Attestasjonsoppdrag som ikke er revisjon eller forenklet revisorkontroll av historisk finansiell informasjon», mener vi at ledelsen har oppfylt sin plikt til å sørge for ordentlig og oversiktlig registrering og dokumentasjon av selskapets regnskapsopplysninger i samsvar med god bokføringsskikk i Norge.

Arendal, 26. mars 2021
Agder-Team Revisjon AS


Kjell B. Holtebekk
Statsautorisert revisor

Besøks- og postadresse: Teknologiveien 9, 4846 Arendal
Telefon: 37 19 67 00
Bankkonto: 7314 05 00256

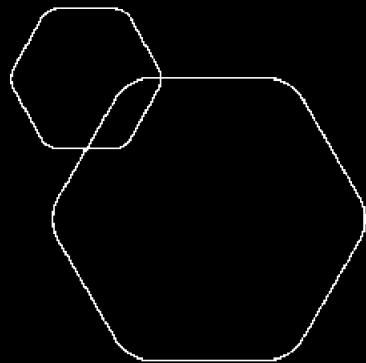


Medlem av Revisorgruppen

Foretaksregisteret: 981 497 023 MVA
E-mail: arendal@rg.no
Hjemmeside: www.rg.no



Medlem av UHY International



Årsregnskap 2020

Aquasub AS

Resultatregnskap
Balanse
Noter til regnskapet
Revisors beretning



Org.nr.: 895 300 152



RESULTATREGNSKAP

AQUASUB AS

DRIFTSINNEKTER OG DRIFTSKOSTNADER	Note	2020	2019
Salgsinntekt		10 778 301	9 335 927
Annen driftsinntekt		0	1 250 000
Sum driftsinntekter		10 778 301	10 585 927
Varekostnad		2 010 096	451 200
Lønnskostnad	1	2 516 408	1 491 795
Avskrivning av driftsmidler og immaterielle eiendeler	2	293 624	293 931
Annen driftskostnad	1	5 192 740	8 331 041
Sum driftskostnader		10 012 868	10 567 968
Driftsresultat		765 434	17 959
FINANSINNEKTER OG FINANSKOSTNADER			
Annen renteinntekt		516	772
Annen rentekostnad		108 044	2 917
Annen finanskostnad		23 767	110
Resultat av finansposter		-131 295	-2 255
Ordinært resultat før skattekostnad		634 139	15 704
Skattekostnad på ordinært resultat	3	139 769	3 489
Årsresultat	6	494 369	12 215
OVERFØRINGER			
Avsatt til annen egenkapital		494 369	12 215
Sum overføringer		494 369	12 215




BALANSE

AQUASUB AS

EIENDELER	Note	2020	2019
ANLEGGSMIDLER			
IMMATERIELLE EIENDELER			
Utsatt skattefordel	3	0	160 305
Sum immaterielle eiendeler		0	160 305
VARIGE DRIFTSMIDLER			
Skip og flytende installasjoner	2	997 500	0
Driftsløsøre, inventar o.a. utstyr	2	1 830 603	1 175 727
Sum varige driftsmidler	7	2 828 103	1 175 727
FINANSIELLE ANLEGGSMIDLER			
Andre langsiktige fordringer	7	275 000	291 429
Sum finansielle anleggsmidler		275 000	291 429
Sum anleggsmidler		3 103 103	1 627 461
OMLØPSMIDLER			
FORDRINGER			
Kundefordringer	7	4 186 496	1 753 287
Andre kortsiktige fordringer	3	172 247	98 614
Sum fordringer		4 358 743	1 851 901
Bankinnskudd, kontanter o.l.	4	324 938	1 490 499
Sum omløpsmidler		4 683 681	3 342 400
Sum eiendeler		7 786 784	4 969 861

**BALANSE****AQUASUB AS**

EGENKAPITAL OG GJELD	Note	2020	2019
EGENKAPITAL			
INNSKUTT EGENKAPITAL			
Aksjekapital	5	100 000	100 000
Sum innskutt egenkapital		100 000	100 000
OPPTJENT EGENKAPITAL			
Annen egenkapital		2 562 549	2 068 180
Sum opptjent egenkapital		2 562 549	2 068 180
Sum egenkapital	6	2 662 549	2 168 180
GJELD			
AVSETNING FOR FORPLIKTELSE			
Utsatt skatt	3	81 711	0
ANNEN LANGSIKTIG GJELD			
Ansvarlig lån	5, 7	500 000	500 000
Gjeld til kredittinstitusjoner	7	1 900 000	0
Sum annen langsiktig gjeld		2 400 000	500 000
KORTSIKTIG GJELD			
Leverandørgjeld		831 122	587 605
Betalbar skatt	3	0	178 737
Skyldig offentlige avgifter		620 178	668 578
Annen kortsiktig gjeld	5	1 191 223	866 762
Sum kortsiktig gjeld		2 642 523	2 201 682
Sum gjeld		5 044 523	3 698 682
Sum egenkapital og gjeld		7 786 784	4 969 861

Froland, 26.03.2021
Styret i Aquasub AS
Gisle Espeland
styrets leder/daglig leder
Frank Lind
styremedlem



Noter til regnskapet for 2020

Regnskapsprinsipper

Årsregnskapet er satt opp i samsvar med regnskapsloven og NRS 8 - God regnskapsskikk for små foretak.

DRIFTSINNTEKTER

Inntektsføring ved salg av varer skjer på leveringstidspunktet. Tjenester inntektsføres etter hvert som de leveres.

SKATT

Skattekostnaden i resultatregnskapet omfatter både periodens betalbare skatt og endring i utsatt skatt. Utsatt skatt er beregnet med 22 % på grunnlag av de midlertidige forskjeller som eksisterer mellom regnskapsmessige og skattemessige verdier, samt ligningsmessig underskudd til fremføring ved utgangen av regnskapsåret. Skatteøkende og skattereduserende midlertidige forskjeller som reverserer eller kan reverseres i samme periode er utlignet og nettoført.

KLASSIFISERING OG VURDERING AV ANLEGGSMIDLER

Anleggsmidler omfatter eiendeler bestemt til varig eie og bruk. Anleggsmidler er vurdert til anskaffelseskost. Varige driftsmidler balanseføres og avskrives over driftsmidlets økonomiske levetid. Avskrivningsperioden for fast eiendom anskaffet etter 2009 er dekomponert i en del som gjelder råbygget og en del som gjelder faste tekniske installasjoner. Varige driftsmidler nedskrives til gjenvinnbart beløp ved verdifall som forventes ikke å være forbigående. Gjenvinnbart beløp er det høyeste av netto salgsverdi og verdi i bruk. Verdi i bruk er nåverdi av fremtidige kontantstrømmer knyttet til eiendelen. Nedskrivningen reverseres når grunnlaget for nedskrivningen ikke lenger er til stede.

KLASSIFISERING OG VURDERING AV OMLØPSMIDLER

Omløpsmidler og kortsiktig gjeld omfatter normalt poster som forfaller til betaling innen ett år etter balansedagen, samt poster som knytter seg til varekretsløpet. Omløpsmidler vurderes til laveste verdi av anskaffelseskost og virkelig verdi.

FORDRINGER

Kundefordringer og andre fordringer oppføres til pålydende etter fradrag for avsetning til forventet tap. Avsetning til tap gjøres på grunnlag av en individuell vurdering av de enkelte fordringene.



Noter til regnskapet for 2020

Note 1 Lønnskostnader og ytelser, godtgjørelser til daglig leder, styret og revisor

Lønnskostnader	2020	2019
Lønninger	2 181 417	1 268 938
Arbeidsgiveravgift	288 949	181 008
Pensjonskostnader	22 366	28 928
Andre ytelser	23 675	12 921
Sum	2 516 408	1 491 795

Selskapet har i 2020 sysselsatt 3 årsverk.

PENSJONSFORPLIKTELSE

Selskapet er pliktig til å ha tjenestepensjonsordning etter lov om obligatorisk tjenestepensjon. Selskapets pensjonsordninger tilfredsstiller kravene i denne lov.

Ytelser til ledende personer	Daglig leder
Lønn	661 200
Pensjonskostnader	11 200
Sum	672 400

Det er ikke utbetalt noen godtgjørelse til styret.

REVISOR

Kostnadsført revisjonshonorar for 2020 utgjør kr 21 325. I tillegg kommer honorar for andre tjenester med kr 25 155.

Note 2 Anleggsmidler

	Driftsløsøre, inventar ol.	Skip	Total
Anskaffelseskost pr. 01.01.2020	2 105 649		2 105 649
Tilgang anleggsmidler	1 016 000	1 050 000	2 066 000
Anskaffelseskost 31.12.2020	3 121 649	1 050 000	4 171 649
Av- og nedskrivninger pr. 01.01.2020	1 049 922	0	1 049 922
Årets ordinære avskrivninger	241 124	52 500	293 624
Av- og nedskrivninger pr. 31.12.2020	1 291 046	52 500	1 343 546
Bokført verdi 01.01.2020	1 055 727	0	1 055 727
Tilgang i året	1 016 000	1 050 000	2 066 000
Årets avskrivning og nedskrivning	241 124	52 500	293 624
Bokført verdi 31.12.2020	1 830 603	997 500	2 828 103
Økonomisk levetid	7 år	10 år	
Avskrivningsmetode	Saldo	Saldo	



Noter til regnskapet for 2020

Note 3 Skatt

Årets skattekostnad	2020	2019
Resultatført skatt på ordinært resultat:		
Betalbar skatt	0	178 737
Endring i utsatt skatt	139 769	-175 248
Skattekostnad ordinært resultat	139 769	3 489
Skattepliktig inntekt:		
Ordinært resultat før skatt	634 139	15 704
Permanente forskjeller	1 177	153
Endring i midlertidige forskjeller	-1 100 073	796 584
Skattepliktig inntekt	-464 758	812 441
Betalbar skatt i balansen:		
Betalbar skatt på årets resultat	0	178 737
Skatt på tilbakeført underskudd	-102 247	0
Sum betalbar skatt i balansen	-102 247	178 737

Negativ betalbar skatt gjelder adgangen til å tilbakeføre underskudd for 2020 mot skattepliktig overskudd i 2018 og 2019

Beregning av effektiv skattesats		
Resultat før skatt	634 139	15 704
Beregnet skatt av resultat før skatt	139 511	3 455
Skatteeffekt av permanente forskjeller	259	34
Sum	139 769	3 488
Effektiv skattesats	22,0 %	22,2 %

Skatteeffekten av midlertidige forskjeller som har gitt opphav til utsatt skatt og utsatte skattefordeler, spesifisert på typer av midlertidige forskjeller

	2020	2019	Endring
Varige driftsmidler	371 412	54 339	-317 073
Fordringer	0	-783 000	-783 000
Sum	371 412	-728 661	-1 100 073
Grunnlag for utsatt skatt / skattefordel	371 412	-728 661	-1 100 073
Utsatt skatt / skattefordel (22 %)	81 711	-160 305	-242 016



Noter til regnskapet for 2020

Note 4 Bankinnskudd

Innestående midler på skattetrekkskonto (bundne midler) er på kr. 75 715.

Note 5 Aksjonærer

AKSJEKAPITALEN I AQUASUB AS PR. 31.12 BESTÅR AV:

	Antall	Pålydende	Bokført
Ordinære aksjer	1 000	100,0	100 000
Sum	1 000		100 000

EIERSTRUKTUR

De største aksjonærene i % pr. 31.12 var:

	Ordinære	Eierandel	Stemmeandel
Gisle Espeland	1 000	100,0	100,0

AKSJER OG OPSJONER EIET AV MEDLEMMER I STYRET OG DAGLIG LEDER:

Navn	Verv	Ordinære
Gisle Espeland	styrets leder/daglig leder	1 000
Totalt antall aksjer		1 000

Selskapets aksjonær har gitt selskapet et ansvarlig lån på kr. 500 000. Lånet er rente og avdragsfritt. Videre har aksjonæren gitt et kortsiktig lån på kr. 405 681 til selskapet. Lånet er ikke renteberegnet.

Note 6 Egenkapital

	Aksjekapital	Annen egenkapital	Sum egenkapital
Egenkapital Pr. 01.01.2020	100 000	2 068 180	2 168 180
Årets resultat		494 369	494 369
Pr. 31.12.2020	100 000	2 562 549	2 662 549



Noter til regnskapet for 2020

Note 7 Fordringer og gjeld

	2020	2019
Fordringer med forfall senere enn ett år		
Andre langsiktige fordringer	275 000	291 429
Langsiktig gjeld med forfall senere enn 5 år		
Ansvarlig lån	500 000	500 000
Gjeld sikret ved pant		
Gjeld til kredittinstitusjoner	1 900 000	0
Pantsatte eiendeler:		
Kundefordringer	4 180 926	0
Driftsmidler	2 828 103	0
Sum	7 009 029	0

Selskapet har i tillegg en kassekreditt som det ikke er trukket på ved utgangen av året. Selskapets driftsmidler og kundefordringer er stillet som sikkerhet for kassekreditten.