



ÅRSREGNSKAPET FOR REGNSKAPSÅRET 2015 - GENERELL INFORMASJON

Enheten

Organisasjonsnummer: 994 734 806
Organisasjonsform: Aksjeselskap
Foretaksnavn: THE FIELD GROUP (TFG) AS
Forretningsadresse: Kartverksveien 7
3511 HØNEFOSS

Regnskapsår

Årsregnskapets periode: 01.01.2015 - 31.12.2015

Konsern

Morselskap i konsern: Nei

Regnskapsregler

Regler for små foretak benyttet: Ja
Benyttet ved utarbeidelsen av årsregnskapet til selskapet: Regnskapslovens alminnelige regler

Årsregnskapet fastsatt av kompetent organ

Bekreftet av representant for selskapet: Klaus Illemann Johansen
Dato for fastsettelse av årsregnskapet: 11.05.2016

Grunnlag for avgivelse

År 2015: Årsregnskapet er elektronisk innlevert
År 2014: Tall er hentet fra elektronisk innlevert årsregnskap fra 2015

Det er ikke krav til at årsregnskapet m.v. som sendes til Regnskapsregisteret er undertegnet. Kontrollen på at dette er utført ligger hos revisor/enhetens øverste organ. Sikkerheten ivaretas ved at innsender har rolle/rettighet for innsending av årsregnskapet via Altinn, og ved at det bekreftes at årsregnskapet er fastsatt av kompetent organ.

Brønnøysundregistrene, 20.11.2020



Resultatregnskap

Beløp i: NOK	Note	2015	2014
RESULTATREGNSKAP			
Inntekter			
Salgsinntekt		38 314 340	47 793 697
Sum inntekter		38 314 340	47 793 697
Kostnader			
Varekostnad		154 697	124 117
Lønnskostnad	1	27 765 968	35 574 208
Avskrivning på varige driftsmidler	3	267 483	351 815
Annen driftskostnad	1	10 697 292	12 938 021
Sum kostnader		38 885 440	48 988 161
Driftsresultat		-571 099	-1 194 464
Finansinntekter og finanskostnader			
Annen renteinntekt		29 660	48 468
Annen finansinntekt		27 637	33 065
Sum finansinntekter		57 296	81 533
Annen rentekostnad		161 549	50 747
Annen finanskostnad		60 632	1 487
Sum finanskostnader		222 182	52 234
Netto finans		-164 885	29 299
Ordinært resultat før skattekostnad		-735 984	-1 165 165
Skattekostnad på ordinært resultat	4	43 172	
Ordinært resultat etter skattekostnad		-779 156	-1 165 165
Årsresultat		-779 156	-1 165 165
Årsresultat etter minoritetsinteresser		-779 156	-1 165 165
Totalresultat		-779 156	-1 165 165
Overføringer og disponeringer			



Resultatregnskap

Beløp i: NOK	Note	2015	2014
Udekket tap	7	-779 156	-1 165 165
Overført fra annen egenkapital	7		
Sum overføringer og disponeringer		-779 156	-1 165 165



Balanse

Beløp i: NOK	Note	2015	2014
BALANSE - EIENDELER			
Anleggsmidler			
Immaterielle eiendeler			
Varige driftsmidler			
Driftsløsøre, inventar o.a. utstyr	3	548 479	866 993
Sum varige driftsmidler		548 479	866 993
Finansielle anleggsmidler			
Investering i annet foretak i samme konsern			140 700
Lån til foretak i samme konsern	5	5 799 712	
Sum finansielle anleggsmidler		5 799 712	140 700
Sum anleggsmidler		6 348 191	1 007 693
Omløpsmidler			
Varer			
Fordringer			
Kundefordringer		1 219 683	746 358
Andre kortsiktige fordringer		304 649	323 249
Konsernfordringer	5, 5	318 893	5 793 056
Sum fordringer		1 843 224	6 862 663
Bankinnskudd, kontanter og lignende			
Bankinnskudd	6	798 760	1 057 184
Sum bankinnskudd, kontanter og lignende		798 760	1 057 184
Sum omløpsmidler		2 641 984	7 919 846
SUM EIENDELER		8 990 175	8 927 539

BALANSE - EGENKAPITAL OG GJELD

Egenkapital



Balanse

Beløp i: NOK	Note	2015	2014
Innskutt egenkapital			
Aksjekapital	2, 7	100 000	100 000
Overkurs	7	12 000	12 000
Sum innskutt egenkapital		112 000	112 000
Opptjent egenkapital			
Annen egenkapital	7		
Udekket tap	7	2 311 534	1 532 377
Sum opptjent egenkapital		-2 311 534	-1 532 377
Sum egenkapital		-2 199 534	-1 420 377
Gjeld			
Langsiktig gjeld			
Utsatt skatt	4		
Annen langsiktig gjeld			
Langsiktig konserngjeld	5	298 907	
Sum annen langsiktig gjeld		298 907	
Sum langsiktig gjeld		298 907	0
Kortsiktig gjeld			
Gjeld til kredittinstitusjoner		344 217	436 291
Leverandørgjeld		690 164	620 941
Betalbar skatt	4	43 172	
Skyldig offentlige avgifter		4 333 543	3 116 202
Kortsiktig konserngjeld	5, 5	811 436	707 618
Annen kortsiktig gjeld		4 668 270	5 466 865
Sum kortsiktig gjeld		10 890 802	10 347 917
Sum gjeld		11 189 709	10 347 917
SUM EGENKAPITAL OG GJELD		8 990 175	8 927 539



Årsregnskap 2015

for

The Field Group AS



ÅRSBERETNING 2015
The Field Group (TFG) AS
ORG. NR. 994 734 806 MVA

Virksomheten art

Virksomheten til The Field Group (TFG) AS er lokalisert i Fossveien 1, 3502 Hønefoss. The Field Group (TFG) AS leverer markedsføring, konsulentvirksomhet, opplæring innen varehandel og merchandising, markedsføring, handelsvirksomhet samt investering og deltakelse i andre selskaper og enhver annen virksomhet som følger hermed.

Fortsatt drift

Styret er klar over at aksjekapitalen er tapt. Oppstartskostnader i 2014 for virksomheter i Sverige og Danmark, som skulle gitt positive resultater i 2015, har påført selskapet tap ved at denne virksomheten er avviklet. Til tross for dette og store utfordringer i bransjen har selskapet greid å redusere 2015's underskudd i forhold til 2014. Selskapet gjennomførte kostnadskutt i 2014, og har ytterligere forsterket dette gjennom 2015. Det er utarbeidet et nøkternt budsjett for 2016 som viser et resultat i pluss. Her er kun lagt til grunn inntekter fra eksisterende kunder, effekter av planlagte kostnadsbesparelser (og ikke tatt hensyn til nye kunder som startes opp i løpet av 2016).

Mange av dagens betydningsfulde kunder ønsker langsiktige samarbeid med selskapet, hvor man skal utvikle dagens utfordringer i bransjen til nye fremtidige felles muligheter.

Selskapets nye tjenester, som delvis er innført i løpet av 2015, gir bedre inntjeningsmarginer og man vil kunne høste av dette i 2016. Dette, sammen med øvrige kostnadsreduksjoner og kundetilførsler, vil over tid gjenskape selskapets egenkapital. Styret finner derfor at det er grunnlag for fortsatt drift.

Likviditeten har til tider vært anstrengt. Trenden med høyere inntjening og innlånt kapital fra eierne forbedrer denne situasjonen. Eierne har også stillt garantier ovenfor banken.

Arbeidmiljø og personale

Selskapet er en tariffbesrift og arbeidsmiljøet bedømmes som godt. Det har ikke blitt rapportert om skader eller ulykker på arbeidsplassen og selskapet har hatt et sykefravær på 8 %.



Miljørapportering


Virksomheten forurenser ikke eller foretar utslipp som kan være til skade for det ytre miljø.

Likestilling og etnisitet

Selskapet har innarbeidet policy som tar sikte på at det ikke forekommer forskjellsbehandling grunnet kjønn eller etnisitet.


Tore Eriksen
Styreformann

Hønefoss den 11. april 2016

Svein Tangen
Styremedlem

Kjetil Jensen
Daglig leder


Klaus F. Johansen
Styremedlem



Resultatregnskap			
The Field Group (tfg) AS			
Driftsinntekter og driftskostnader	Note	2015	2014
Salgsinntekt		38 314 340	47 793 697
Sum driftsinntekter		38 314 340	47 793 697
Varekostnad		154 697	124 117
Lønnskostnad	1	27 765 968	35 574 208
Avskrivning på varige driftsmidler	3	267 483	351 815
Annen driftskostnad	1	10 697 292	12 938 021
Sum driftskostnader		38 885 440	48 988 161
Driftsresultat		-571 099	-1 194 464
Finansinntekter og finanskostnader			
Annen renteinntekt		29 660	48 468
Annen finansinntekt		27 637	33 065
Sum finansinntekter		57 296	81 533
Annen rentekostnad		161 549	50 747
Annen finanskostnad		60 632	1 487
Sum finanskostnader		222 182	52 234
Netto finansposter		-164 885	29 299
Ordinært resultat før skattekostnad		-735 984	-1 165 165
Skattekostnad på ordinært resultat	4	43 172	0
Ordinært resultat		-779 156	-1 165 165
Årsresultat		-779 156	-1 165 165
Overføringer og disponeringer			
Overført til udekket tap	7	779 156	1 165 165
Sum overføringer og disponeringer		-779 156	-1 165 165
The Field Group (tfg) AS		Side 2	







Balanse			
The Field Group (tfg) AS			
Eiendeler	Note	2015	2014
Anleggsmidler			
Varige driftsmidler			
Driftsløsøre, inventar o.a. utstyr	3	548 479	866 993
Sum varige driftsmidler		548 479	866 993
Investeringer i datterselskap		0	140 700
Lån til foretak i samme konsern	5	5 799 712	0
Sum finansielle anleggsmidler		5 799 712	140 700
Sum anleggsmidler		6 348 191	1 007 693
Omløpsmidler			
Kundefordringer		1 219 683	746 358
Andre kortsiktige fordringer		304 649	323 249
Kundefordringer på konsernselskap	5	318 893	786 065
Fordringer på konsernselskap	5	0	5 006 990
Sum fordringer		1 843 224	6 862 663
Bankinnskudd	6	798 760	1 057 184
Sum omløpsmidler		2 641 984	7 919 846
Sum eiendeler		8 990 175	8 927 539



Balanse			
The Field Group (tfg) AS			
Egenkapital og gjeld	Note	2015	2014
Egenkapital			
Innskutt egenkapital			
Aksjekapital	2, 7	100 000	100 000
Overkurs	7	12 000	12 000
Sum innskutt egenkapital		112 000	112 000
Opptjent egenkapital			
Udekket tap	7	-2 311 534	-1 532 377
Sum opptjent egenkapital		-2 311 534	-1 532 377
Sum egenkapital		-2 199 534	-1 420 377
Gjeld			
Langsiktig gjeld til konsernselskap	5	298 907	0
Sum annen langsiktig gjeld		298 907	0
Kortsiktig gjeld			
Gjeld til kredittinstitusjoner		344 217	436 291
Leverandørgjeld		690 164	620 941
Betalbar skatt	4	43 172	0
Skyldig offentlige avgifter		4 333 543	3 116 202
Kortsiktig gjeld til konsernselskap	5	811 436	707 618
Annen kortsiktig gjeld		4 668 270	5 466 865
Sum kortsiktig gjeld		10 890 802	10 347 917
Sum gjeld		11 189 709	10 347 917
Sum egenkapital og gjeld		8 990 175	8 927 539

Hønefoss, 11.04.2016
Styret i The Field Group (tfg) AS

 Klaus Illemann Johansen styremedlem	 Svein Arvid Fjengen styremedlem
 Tore Eriksen styreleder	 Kjetil Jensen daglig leder

The Field Group (tfg) AS Side 4



The Field Group (tfg) AS

Noter til regnskapet 2015

Regnskapsprinsipper

Årsregnskapet er satt opp i samsvar med regnskapsloven av 1998 og GRS for små foretak i Norge.

Hovedregel for vurdering og klassifisering av eiendeler og gjeld

Eiendeler bestemt til varig eie eller bruk er klassifisert som anleggsmidler. Andre eiendeler er klassifisert som omløpsmidler. Fordringer som skal tilbakebetales innen et år er klassifisert som omløpsmidler. Ved klassifisering av kortsiktig og langsiktig gjeld er tilsvarende kriterier lagt til grunn.

Omløpsmidler vurderes til laveste av anskaffelseskost og virkelig verdi.

Anleggsmidler vurderes til anskaffelseskost, men nedskrives til gjenvinnbart beløp dersom dette er lavere enn bokført verdi, og verdifallet forventes ikke å være forbigående. Anleggsmidler med begrenset økonomisk levetid avskrives planmessig.

Inntekter

Inntekt regnskapsføres når den er opptjent, altså når krav på vederlag oppstår. Dette skjer når tjenesten ytes, i takt med at arbeidet utføres. Inntektene regnskapsføres med verdien av vederlaget på transaksjonstidspunktet.

Fordringer

Kundefordringer og andre fordringer er oppført til pålydende etter fradrag for avsetning til forventet tap. Avsetning til tap gjøres på grunnlag av en individuell vurdering av de enkelte fordringer.

Bankinnskudd, kontanter og lignende

Bankinnskudd, kontanter ol. inkluderer kontanter, bankinnskudd og andre betalingsmidler med forfallsdato som er kortere enn tre måneder fra anskaffelse.

Kostnader

Kostnader regnskapsføres som hovedregel i samme periode som tilhørende inntekt. I de tilfeller det ikke er en klar sammenheng mellom utgifter og inntekter fastsettes fordelingen etter skjønnsmessige kriterier. Øvrige unntak fra sammenstillingsprinsippet er angitt der det er aktuelt.

Skatter

Skattekostnaden sammenstilles med regnskapsmessig resultat før skatt. Skatt knyttet til egenkapitaltransaksjoner, for eksempel konsernbidrag, føres mot egenkapitalen.

Skattekostnaden består av betaibar skatt (skatt på årets direkte skattepliktige inntekt) og endring i netto utsatt skatt. Skattekostnaden fordeles på ordinært resultat og virkning av prinsippendring og korrigering av feil i henhold til skattegrunnlaget. Utsatt skatt og utsatt skattefordel er presentert netto i balansen.



Note 1 Antall ansatte, godtgjørelser, lån til ansatte mm

Selskapet er pliktig til å ha tjenestepensjonsordning for selskapets ansatte.

Det er etablert en tjenstepensjonsordning som tilfredstiller kravene i loven om obligatorisk tjenstepensjon.

Lønnskostnad	2015	2014
Lønn	23 395 356	30 039 299
Arbeidsgiveravgift	3 485 396	4 446 867
Pensjonskostnader	778 035	941 294
Andre ytelser	107 180	146 749
Sum	27 765 968	35 574 208

Antall årsverk sysselsatt i regnskapsåret	85	100
---	----	-----

Ytelser til ledende personer

Daglig leder har mottatt kr 772 220 i lønn og kr 157 820 i andre godtgjørelser.

Det er ikke utbetalt særskilt styregodtgjørelse.

Revisor

Godtgjørelse til revisor i 2015 fordeler seg slik:

Revisjon: 64 000 kr eks.mva

Annen bistand: 61 600 kr eks. mva

Note 2 Aksjekapital og aksjonærinformasjon

Aksjekapitalen i selskapet pr 31.12.15 består av en aksjeklasse:

	Antall	Pålydende verdi	Bokført verdi
Aksjer	100	1 000	100 000

Eierstruktur

Selskapet har en aksjonær:

	Antall	Eierandel	Stemmeandel
The Field Group Holding AS	100	100 %	100 %



Note 3 Varige driftsmidler

	Driftsøre, inventar, verktøy o.l
Anskaffelseskost 01.01	1 634 710
Tilgang kjøpte driftsmidler	16 969
Avgang	-204 490
Anskaffelseskost 31.12	1 447 189
Akk. Av/nedskr. Pr 01.01	767 717
Tilbakeførte avskrivninger	-136 490
Årets avskrivninger	267 483
Akk. Av/nedskr. Pr 31.12	898 710
Bokført verdi pr. 31.12	548 479
Årets avskrivninger	267 483
Økonomisk levetid	5-10 år
Avskrivningsplan	lineær

Note 4 Skattekostnad

Betalbar skatt fremkommer som følger:

Ordinært resultat før skattekostnad	-735 984
Permanente forskjeller	64 712
Endring midlertidige forskjeller	967 248
Benyttet underskudd til fremføring	-136 079
Grunnlag betalbar skatt	159 897

Betalbar skatt utgjør 27% av grunnlaget 43 172

Spesifikasjon av midlertidige forskjeller

	2015	2014	Endring
<i>Midlertidige forskjeller:</i>			
Driftsmidler	-101 846	-32 498	-69 348
Utestående fordringer	-2 033 982	-1 136 083	-897 899
Underskudd til fremføring	-	-136 079	136 079
Grunnlag utsatt skatt/utsatt skattefordel	-2 135 828	-1 304 660	-831 168

Utsatt skatt (+)/utsatt skattefordel (-) 25%/27% av grunnlaget -533 957 -352 258 -181 699

Utsatt skattefordel er ikke balanseført i henhold til GRS for små foretak.

Årets skattekostnad fremkommer som følger:

Betalbar skatt	43 172
Endring utsatt skattefordel	-42 717
Virkning av endring i skatteregler	42 717
Årets skattekostnad	43 172



Note 5 Mellomværende med selskap i samme konsern m.v.

	Fordringer	
	2015	2014
Kundefordringer konsernselskap	318 893	786 065
Konsernkontoordning bank	3 697 505	3 207 774
Lån til konsernselskap	2 102 207	1 799 216
Sum	6 118 605	5 793 055

	Gjeld	
	2015	2014
Kortsiktig gjeld konsernselskap	811 436	707 618
Sum	811 436	707 618

Note 6 Bankinnskudd

Bankinnskudd, kontanter o.l. omfatter bundne skattetrekkmidler med kr. 798 760.

Note 7 Egenkapitaltransaksjoner

	Aksjekapital	Overkurs	Annen egenkapital	Udekket tap	Sum
Egenkapital pr 01.01	100 000	12 000	-	-1 532 377	-1 420 377
Årets resultat	-	-	-	-779 156	-779 156
Egenkapital pr 31.12	100 000	12 000	-	-2 311 534	-2 199 534

Selskapets aksjekapital er i sin helhet tap. Styrets handleplikt er inntrådt, jf. aksjelovens §§ 3-4 og 3-5. Dette medfører usikkerhet om fortsatt drift i selskapet. Det vises til nærmere omtale i årsberetningen.



Deloitte.

Deloitte AS
Erik Børresens allè 2
Postboks 2013 Strømso
NO-3003 Drammen
Norway

Tel: +47 32 26 41 00
Fax: +47 32 26 41 01
www.deloitte.no

Til generalforsamlingen i The Field Group (TFG) AS

REVISORS BERETNING

Uttalelse om årsregnskapet

Vi har revidert årsregnskapet for The Field Group (TFG) AS som viser et underskudd på kr 779 156. Årsregnskapet består av balanse per 31. desember 2015, resultatregnskap for regnskapsåret avsluttet per denne datoen og en beskrivelse av vesentlige anvendte regnskapsprinsipper og andre noteopplysninger.

Styret og daglig leders ansvar for årsregnskapet

Styret og daglig leder er ansvarlig for å utarbeide årsregnskapet og for at det gir et rettviseende bilde i samsvar med regnskapslovens regler og god regnskapsskikk i Norge, og for slik intern kontroll som styret og daglig leder finner nødvendig for å muliggjøre utarbeidelsen av et årsregnskap som ikke inneholder vesentlig feilinformasjon, verken som følge av misligheter eller feil.

Revisors oppgaver og plikter

Vår oppgave er å gi uttrykk for en mening om dette årsregnskapet på bakgrunn av vår revisjon. Vi har gjennomført revisjonen i samsvar med lov, forskrift og god revisjonsskikk i Norge, herunder International Standards on Auditing. Revisjonsstandardene krever at vi etterlever etiske krav og planlegger og gjennomfører revisjonen for å oppnå betryggende sikkerhet for at årsregnskapet ikke inneholder vesentlig feilinformasjon.

En revisjon innebærer utførelse av handlinger for å innhente revisjonsbevis for beløpene og opplysningene i årsregnskapet. De valgte handlingene avhenger av revisors skjønn, herunder vurderingen av risikoene for at årsregnskapet inneholder vesentlig feilinformasjon, enten det skyldes misligheter eller feil. Ved en slik risikovurdering tar revisor hensyn til den interne kontrollen som er relevant for selskapets utarbeidelse av et årsregnskap som gir et rettviseende bilde. Formålet er å utforme revisjonshandlinger som er hensiktsmessige etter omstendighetene, men ikke for å gi uttrykk for en mening om effektiviteten av selskapets interne kontroll. En revisjon omfatter også en vurdering av om de anvendte regnskapsprinsippene er hensiktsmessige og om regnskapsestimaterne utarbeidet av ledelsen er rimelige, samt en vurdering av den samlede presentasjonen av årsregnskapet.

Etter vår oppfatning er innhentet revisjonsbevis tilstrekkelig og hensiktsmessig som grunnlag for vår konklusjon.

Konklusjon

Etter vår mening er årsregnskapet avgitt i samsvar med lov og forskrifter og gir et rettviseende bilde av den finansielle stillingen til The Field Group (TFG) AS per 31. desember 2015 og av resultater for regnskapsåret som ble avsluttet per denne datoen i samsvar med regnskapslovens regler og god regnskapsskikk i Norge.



Deloitte.

side 2

Revisors beretning til generalforsamlingen
i The Field Group (TFG) AS

Presisering

Selskapet opplyser i note 7 og i årsberetningen at aksjekapitalen er tapt. Dette indikerer at det foreligger en vesentlig usikkerhet som kan skape tvil av betydning om selskapets evne til fortsatt drift. Etter vår mening er således fortsatt drift avhengig av en resultatforbedring eller tilførsel av ytterligere kapital. Dette har ingen betydning for vår konklusjon om regnskapet.

Uttalelse om øvrige forhold

Konklusjon om årsberetningen

Basert på vår revisjon av årsregnskapet som beskrevet ovenfor, mener vi at opplysningene i årsberetningen om årsregnskapet og forutsetningen om fortsatt drift er konsistente med årsregnskapet og er i samsvar med lov og forskrifter.

Konklusjon om registrering og dokumentasjon

Basert på vår revisjon av årsregnskapet som beskrevet ovenfor, og kontrollhandlinger vi har funnet nødvendig i henhold til internasjonal standard for attestasjonsoppdrag (ISAE) 3000 «Attestasjonsoppdrag som ikke er revisjon eller forenklet revisorkontroll av historisk finansiell informasjon», mener vi at ledelsen har oppfylt sin plikt til å sørge for ordentlig og oversiktlig registrering og dokumentasjon av selskapets regnskapsopplysninger i samsvar med lov og god bokføringsskikk i Norge.

Drammen, 11. april 2016

Deloitte AS

Vidar Nesse

statsautorisert revisor