



ÅRSREGNSKAPET FOR REGNSKAPSÅRET 2023 - GENERELL INFORMASJON

Enheten

Organisasjonsnummer: 989 242 415
Organisasjonsform: Aksjeselskap
Foretaksnavn: ØRNEN HOLDING AS
Forretningsadresse: Husøyvegen 123
4262 AVALDSNES

Regnskapsår

Årsregnskapets periode: 01.01.2023 - 31.12.2023

Konsern

Morselskap i konsern: Nei

Regnskapsregler

Regler for små foretak benyttet: Ja
Benyttet ved utarbeidelsen av årsregnskapet til selskapet: Regnskapslovens alminnelige regler

Årsregnskapet fastsatt av kompetent organ

Bekreftet av representant for selskapet: Bjørn M. Apeland
Dato for fastsettelse av årsregnskapet: 28.06.2024

Grunnlag for avgivelse

År 2023: Årsregnskapet er elektronisk innlevert
År 2022: Tall er hentet fra elektronisk innlevert årsregnskap fra 2023

Det er ikke krav til at årsregnskapet m.v. som sendes til Regnskapsregisteret er undertegnet. Kontrollen på at dette er utført ligger hos revisor/enhetens øverste organ. Sikkerheten ivaretas ved at innsender har rolle/rettighet for innsending av årsregnskapet via Altinn, og ved at det bekreftes at årsregnskapet er fastsatt av kompetent organ.

Brønnøysundregistrene, 05.07.2025



Resultatregnskap

Beløp i: NOK	Note	2023	2022
RESULTATREGNSKAP			
Inntekter			
Salgsinntekt			295 832
Sum inntekter			295 832
Kostnader			
Annen driftskostnad	2	18 902	306 965
Sum kostnader		18 902	306 965
Driftsresultat		-18 902	-11 133
Finansinntekter og finanskostnader			
Annen renteinntekt		667	6 084
Sum finansinntekter		667	6 084
Annen rentekostnad		1 048	1 291
Sum finanskostnader		1 048	1 291
Netto finans		-381	4 793
Ordinært resultat før skattekostnad		-19 283	-6 340
Skattekostnad på resultat	3		
Ordinært resultat etter skattekostnad		-19 283	-6 340
Årsresultat	4	-19 283	-6 340
Årsresultat etter minoritetsinteresser		-19 283	-6 340
Totalresultat		-19 283	-6 340
Overføringer og disponeringer			
Konsernbidrag		-19 283	-6 340
Sum overføringer og disponeringer		-19 283	-6 340



Balanse

Beløp i: NOK	Note	2023	2022
BALANSE - EIENDELER			
Anleggsmidler			
Immaterielle eiendeler			
Utsatt skattefordel	3		
Varige driftsmidler			
Driftsløsøre, inventar, verktøy, kontormaskiner o.l.		24 150	24 150
Sum varige driftsmidler		24 150	24 150
Finansielle anleggsmidler			
Investering i annet foretak i samme konsern	5		
Investeringer i tilknyttet selskap	5		
Investeringer i aksjer og andeler	5	27 370	27 370
Sum finansielle anleggsmidler		27 370	27 370
Sum anleggsmidler		51 520	51 520
Omløpsmidler			
Varer			
Fordringer			
Andre kortsiktige fordringer		25 152	
Sum fordringer		25 152	
Investeringer			
Aksjer og andeler i foretak i samme konsern	5		
Sum investeringer		25 152	47 517
Bankinnskudd, kontanter og lignende			
Bankinnskudd, kontanter o.l.			47 517
Sum bankinnskudd, kontanter og lignende			47 517
Sum omløpsmidler		25 152	47 517
SUM EIENDELER		76 672	99 037



Balanse

Beløp i: NOK	Note	2023	2022
BALANSE - EGENKAPITAL OG GJELD			
Egenkapital			
Innskutt egenkapital			
Aksjekapital (1 aksjer á kr 70 000)	6	70 000	70 000
Overkurs		2 620	2 620
Sum innskutt egenkapital		72 620	72 620
Opptjent egenkapital			
Annen egenkapital		4 052	23 335
Sum opptjent egenkapital		4 052	23 335
Sum egenkapital	4	76 672	95 955
Gjeld			
Langsiktig gjeld			
Utsatt skatt	3		
Annen langsiktig gjeld			
Sum langsiktig gjeld		0	0
Kortsiktig gjeld			
Leverandørgjeld			3 827
Betalbar skatt	3		
Skyldige offentlige avgifter			-745
Sum kortsiktig gjeld			3 082
Sum gjeld		0	3 082
SUM EGENKAPITAL OG GJELD		76 672	99 037



Brønnøysundregistrene

ÅRSREGNSKAP FOR REGNSKAPSÅRET 2023 - GENERELL INFORMASJON

Journalnummer: 2024 703228

Enheten

Organisasjonsnummer: 989 242 415
Organisasjonsform: Aksjeselskap
Foretaksnavn: ØRNEN HOLDING AS
Forretningsadresse: Husøyvegen 123
4262 AVALDSNES

Regnskapsår

Årsregnskapets periode: 01.01.2023 - 31.12.2023

Konsern

Morselskap i konsern: Nei

Regnskapsregler

Regler for små foretak benyttet: Ja
Benyttet ved utarbeidelsen av
årsregnskapet til selskapet: Regnskapslovens alminnelige regler

Årsregnskapet fastsatt av kompetent organ

Bekreftet av representant for selskapet: Bjørn M. Apeland
Dato for fastsettelse av årsregnskapet: 28.06.2024

Revisjon

Selskapet har besluttet at årsregnskapet
ikke skal revideres: Ja

Grunnlag for avgivelse

År 2023: Årsregnskap er elektronisk innlevert.
År 2022: Tall er hentet fra elektronisk innlevert årsregnskap fra 2023.

Det er ikke krav til at årsregnskapet m.v. som sendes til Regnskapsregisteret er undertegnet. Kontrollen på at dette er utført ligger hos revisor/enhetens øverste organ. Sikkerheten ivaretas ved at innsender har rolle/rettighet for innsending av årsregnskapet via Altinn, og ved at det bekreftes at årsregnskapet er fastsatt av kompetent organ.

Brønnøysundregistrene, 02.08.2024



Organisasjonsnr: 989 242 415
ØRNEN HOLDING AS

RESULTATREGNSKAP

Beløp i: NOK	Note	2023	2022
RESULTATREGNSKAP			
Inntekter			
Salgsinntekt			295 832
Sum inntekter			295 832
Kostnader			
Annen driftskostnad	2	18 902	306 965
Sum kostnader		18 902	306 965
Driftsresultat		-18 902	-11 133
Finansinntekter og finanskostnader			
Annen renteinntekt		667	6 084
Sum finansinntekter		667	6 084
Annen rentekostnad		1 048	1 291
Sum finanskostnader		1 048	1 291
Netto finans		-381	4 793
Ordinært resultat før skattekostnad			
Skattekostnad på resultat	3	-19 283	-6 340
Ordinært resultat etter skattekostnad		-19 283	-6 340
Årsresultat	4	-19 283	-6 340
Årsresultat etter minoritetsinteresser		-19 283	-6 340
Totalresultat		-19 283	-6 340
Overføringer og disponeringer			
Konsernbidrag		-19 283	-6 340
Sum overføringer og disponeringer		-19 283	-6 340



Organisasjonsnr: 989 242 415
ØRNEN HOLDING AS

BALANSE

Beløp i: NOK	Note	2023	2022
BALANSE - EIENDELER			
Anleggsmidler			
Immaterielle eiendeler			
Utsatt skattefordel	3		
Varige driftsmidler			
Driftsløsøre, inventar, verktøy, kontormaskiner o. l.			
		24 150	24 150
Sum varige driftsmidler		24 150	24 150
Finansielle anleggsmidler			
Investering i annet foretak i samme konsern			
	5		
Investeringer i tilknyttet selskap			
	5		
Investeringer i aksjer og andeler			
	5	27 370	27 370
Sum finansielle anleggsmidler		27 370	27 370
Sum anleggsmidler		51 520	51 520
Omløpsmidler			
Varer			
Fordringer			
Andre kortsiktige fordringer			
		25 152	
Sum fordringer		25 152	
Investeringer			
Aksjer og andeler i foretak i samme konsern			
	5		
Sum investeringer		25 152	47 517
Bankinnskudd, kontanter og lignende			
Bankinnskudd, kontanter o. l.			
			47 517
Sum bankinnskudd, kontanter og lignende			47 517
Sum omløpsmidler		25 152	47 517
SUM EIENDELER		76 672	99 037
BALANSE - EGENKAPITAL OG GJELD			



Egenkapital			
Innskutt egenkapital			
Aksjekapital (1 aksjer á kr 70 000)	6	70 000	70 000
Overkurs		2 620	2 620
Sum innskutt egenkapital		72 620	72 620
Opptjent egenkapital			
Annen egenkapital		4 052	23 335
Sum opptjent egenkapital		4 052	23 335
Sum egenkapital	4	76 672	95 955
Gjeld			
Langsiktig gjeld			
Utsatt skatt	3		
Annen langsiktig gjeld			
Sum langsiktig gjeld		0	0
Kortsiktig gjeld			
Leverandørgjeld			3 827
Betalbar skatt	3		
Skyldige offentlige avgifter			-745
Sum kortsiktig gjeld			3 082
Sum gjeld		0	3 082
SUM EGENKAPITAL OG GJELD		76 672	99 037



Organisasjonsnr: 989 242 415
ØRNEN HOLDING AS

NOTEOPPLYSNINGER - SELSKAP - alle poster oppgitt i hele tall

Note
2

Antall årsverk i regnskapsåret
0.00

Sum Beløp

Balanseført verdi 31.12. Varige driftsmidler Immaterielle eiend.

Konsernregnskap

Morselskapet sitt navn

Forretningskontor for morselskapet

Begrunnelse for at datterselskap er utelatt fra konsolideringen

Samlet beløp - tilknyttet selskap Årets Fjorårets

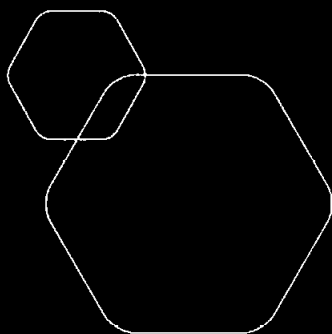
Samlet beløp - foretak i samme konsern Årets Fjorårets

Samlet beløp - foretak i samme konsern Årets Fjorårets

Samlet beløp - felles kontrollert virksomhet Årets Fjorårets

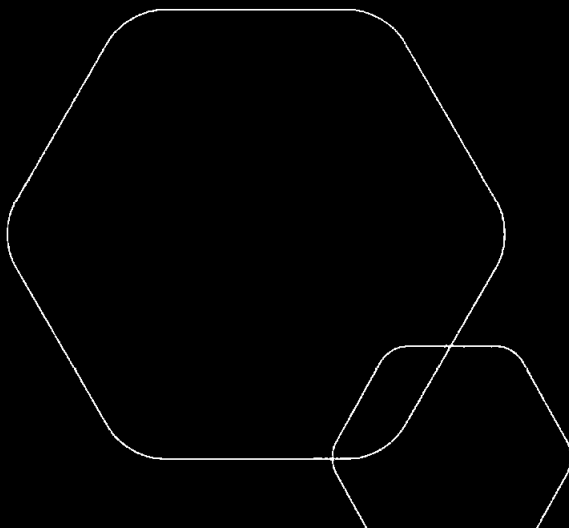
Pantstillelse Beløp

Beholdning av egne aksjer Antall Pålydende Andel av aksjek.



Årsregnskap 2023 Ørnen Holding AS

Resultatregnskap
Balanse
Noter til regnskapet



Org.nr.: 989 242 415



Ørnen Holding AS

Resultatregnskap

NOTE	DRIFTSINNEKTER OG DRIFTSKOSTNADER	2023	2022
	Salgsinntekt	0	295 832
	Sum driftsinntekter	0	295 832
2	Annen driftskostnad	18 902	306 965
	Sum driftskostnader	18 902	306 965
	Driftsresultat	-18 902	-11 133
	FINANSINNEKTER OG FINANSKOSTNADER		
	Annen renteinntekt	667	6 084
	Annen rentekostnad	-1 048	-1 291
	Netto finansresultat	-381	4 793
	Ordinært resultat før skattekostnad	-19 283	-6 340
4	ÅRSRESULTAT	-19 283	-6 340
	OVERFØRINGER		
	Overført fra annen egenkapital	-19 283	-6 340
	Sum overføringer	-19 283	-6 340



Ørnen Holding AS

Balanse pr. 31. desember

NOTE	EIENDELER	2023	2022
	Anleggsmidler		
	Immaterielle eiendeler		
	Driftsløsøre, inventar, verktøy, kontormaskiner o.l.	24 150	24 150
	Sum varige driftsmidler	24 150	24 150
	Finansielle anleggsmidler		
5	Investeringer i aksjer og andeler	27 370	27 370
	Sum finansielle anleggsmidler	27 370	27 370
	Sum anleggsmidler	51 520	51 520
	Omløpsmidler		
	Fordringer		
	Andre kortsiktige fordringer	25 152	0
	Sum fordringer	25 152	0
	Bankinnskudd, kontanter o.l.	0	47 517
	Sum omløpsmidler	25 152	47 517
	SUM EIENDELER	76 672	99 037



Ørnen Holding AS


Balanse pr. 31. desember

NOTE	EGENKAPITAL OG GJELD	2023	2022
	Egenkapital		
	Innskutt egenkapital		
6	Aksjekapital (1 aksjer á kr 70 000)	70 000	70 000
	Overkurs	2 620	2 620
	Sum innskutt egenkapital	72 620	72 620
	Opptjent egenkapital		
	Annen egenkapital	4 052	23 335
	Sum opptjent egenkapital	4 052	23 335
4	Sum egenkapital	76 672	95 955
	Leverandørgjeld	0	3 827
	Skyldige offentlige avgifter	0	-745
	Sum kortsiktig gjeld	0	3 082
	Sum gjeld	0	3 082
	SUM EGENKAPITAL OG GJELD	76 672	99 037

Aksdal, 28.06.2024
Styret i Ørnen Holding AS


Bjørn Mathias Apeland
styreleder


Bjørnar Apeland
styremedlem


Håvard Apeland (Jul 5, 2024 22:28 GMT+2)
Håvard Apeland
styremedlem



0

Noter til regnskapet 2023

Note 1 Regnskapsprinsipper

Årsregnskapet er utarbeidet i samsvar med regnskapsloven av 1998 og god regnskapsskikk for små foretak i Norge.

Inntekter

Inntekt regnskapsføres når den er opptjent, altså når både risiko og kontroll i hovedsak er overført til kunden. Dette vil normalt være tilfellet når varen er levert til kunden. Inntektene regnskapsføres med verdien av vederlaget på transaksjonstidspunktet.

Kostnader

Kostnader regnskapsføres som hovedregel i samme periode som tilhørende inntekt. I de tilfeller det ikke er en klar sammenheng mellom utgifter og inntekter fastsettes fordelingen etter skjønnsmessige kriterier. Øvrige unntak fra sammenstillingsprinsippet er angitt der det er aktuelt.

Skatter

Skattekostnaden sammenstilles med regnskapsmessig resultat før skatt. Skatt knyttet til egenkapitaltransaksjoner, for eksempel konsernbidrag, føres mot egenkapitalen.

Skattekostnaden består av betalbar skatt (skatt på årets direkte skattepliktige inntekt) og endring i netto utsatt skatt. Skattekostnaden fordeles på ordinært resultat og virkning av prinsippendring og korrigerer av feil i henhold til skattegrunnlaget. Utsatt skatt og utsatt skattefordel er presentert netto i balansen.

Hovedregel for vurdering og klassifisering av eiendeler og gjeld

Eiendeler bestemt til varig eie eller bruk er klassifisert som anleggsmidler. Andre eiendeler er klassifisert som omløpsmidler. Fordringer som skal tilbakebetales innen et år er klassifisert som omløpsmidler. Ved klassifisering av kortsiktig og langsiktig gjeld er tilsvarende kriterier lagt til grunn.

Omløpsmidler vurderes til laveste av anskaffelseskost og virkelig verdi.

Anleggsmidler vurderes til anskaffelseskost, men nedskrives til gjenvinnbart beløp dersom dette er lavere enn bokført verdi, og verdifallet forventes ikke å være forbigående. Anleggsmidler med begrenset økonomisk levetid avskrives planmessig.

Aksjer og andeler i tilknyttet selskap og datterselskap

Investeringer i datterselskaper vurderes etter kostmetoden. Investeringene blir nedskrevet til virkelig verdi dersom verdifallet ikke er forbigående og det må anses nødvendig etter god regnskapsskikk. Mottatt utbytte og konsernbidrag fra datterselskapene er inntektsført som annen finansinntekt. Tilsvarende gjelder for investeringer i tilknyttede selskaper

Fordringer

Kundefordringer og andre fordringer er oppført til pålydende etter fradrag for avsetning til forventet tap. Avsetning til tap gjøres på grunnlag av en individuell vurdering av de enkelte fordringer.

Bankinnskudd, kontanter og lignende

Bankinnskudd, kontanter ol. inkluderer kontanter, bankinnskudd og andre betalingsmidler med forfallsdato som er kortere enn tre måneder fra anskaffelse.

0

Side 5



0

Noter til regnskapet 2023

Note 2 Lønnskostnader og ytelser, godtgjørelser til daglig leder, styret og revisor

Selskapet har i 2023 ingen ansatte og har ikke utbetalt lønn eller andre ytelser til selskapets styre.

Note 3 Skatt

Årets skattekostnad	2023	2022
Resultatført skatt på ordinært resultat:		
Betalbar skatt	0	0
Endring i utsatt skattefordel	0	0
Skattekostnad ordinært resultat	0	0
Skattepliktig inntekt:		
Resultat før skatt	-19 283	-6 340
Permanente forskjeller	0	0
Anvendelse av fremførbart underskudd	0	-17 664
Skattepliktig inntekt	-19 283	-24 003
Betalbar skatt i balansen:		
Betalbar skatt på årets resultat	0	0
Sum betalbar skatt i balansen	0	0

Skatteeffekten av midlertidige forskjeller og underskudd til fremføring som har gitt opphav til utsatt skatt og utsatte skattefordeler, spesifisert på typer av midlertidige forskjeller

	2023	2022	Endring
Akkumulert fremførbart underskudd	-25 623	-6 340	19 283
Inngår ikke i beregningen av utsatt skatt	25 623	6 340	-19 283
Utsatt skattefordel (22 %)	0	0	0

I henhold til God regnskapsskikk for små foretak balanseføres ikke utsatt skattefordel.

0

Side 6



0

Noter til regnskapet 2023

Note 4 Egenkapital

	Aksjekapital	Overkurs	Annen innskutt egenkapital	Annen egenkapital	Sum egenkapital
Pr. 31.12.2022	70 000	2 620	0	23 335	95 955
Pr 01.01.2023	70 000	2 620	0	23 335	95 955
Årets resultat				-19 283	-19 283
Tilleggsutbytte			0	0	0
Ekstraordinært utbytte				0	0
Pr 31.12.2023	70 000	2 620	0	4 052	76 672

Note 5 Datterselskap, TS og FKV

	Kontor- kommune	Eier- andel	Balansført verdi	Andel egenkapital	Andel resultat
DS/FKV/TS					
Amar Group AS	Tysvær	28,6%	27 370	115 891 807	40 644 746
Sum			27 370	115 891 807	40 644 746

Stemmeandel er lik eierandel

Note 6 Aksjonærer

Aksjekapitalen i Ørnen Holding AS pr. 31.12 består av:

	Antall	Pålydende	Bokført
Ordinære aksjer	1	70 000,0	70 000
Sum	1		70 000

Eierstruktur

De største aksjonærene i % pr. 31.12 var:

	Ordinære	Eierandel	Stemmeandel
Bjørn M. Apeland	1	100,0	100,0

0

Side 7



Offentlig regnskap Ørnen Holding AS 2023

Final Audit Report

2024-07-05

Created:	2024-07-04
By:	Bjørnar Apeland (bjornar@amar.no)
Status:	Signed
Transaction ID:	CBJCHBCAABAAYyVBL_kUizrs4Vg5F5kJL3UhUgOrZrY

"Offentlig regnskap Ørnen Holding AS 2023" History

- Document created by Bjørnar Apeland (bjornar@amar.no)
2024-07-04 - 11:13:06 AM GMT
- Document emailed to Håvard Apeland (havard.apeland@gmail.com) for signature
2024-07-04 - 11:13:10 AM GMT
- Document emailed to Bjørn M Apeland (bjorn.apeland@amar.no) for signature
2024-07-04 - 11:13:10 AM GMT
- Document emailed to Bjørnar Apeland (bjornar@amar.no) for signature
2024-07-04 - 11:13:10 AM GMT
- Email viewed by Bjørnar Apeland (bjornar@amar.no)
2024-07-04 - 11:15:23 AM GMT
- Document e-signed by Bjørnar Apeland (bjornar@amar.no)
Signature Date: 2024-07-04 - 11:15:37 AM GMT - Time Source: server
- Email viewed by Bjørn M Apeland (bjorn.apeland@amar.no)
2024-07-04 - 1:37:09 PM GMT
- Document e-signed by Bjørn M Apeland (bjorn.apeland@amar.no)
Signature Date: 2024-07-04 - 1:37:30 PM GMT - Time Source: server
- Email viewed by Håvard Apeland (havard.apeland@gmail.com)
2024-07-05 - 8:27:41 PM GMT
- Document e-signed by Håvard Apeland (havard.apeland@gmail.com)
Signature Date: 2024-07-05 - 8:28:35 PM GMT - Time Source: server
- Agreement completed.
2024-07-05 - 8:28:35 PM GMT

