



ÅRSREGNSKAPET FOR REGNSKAPSÅRET 2024 - GENERELL INFORMASJON

Enheten

Organisasjonsnummer: 925 221 856
Organisasjonsform: Aksjeselskap
Foretaksnavn: KRICON AS
Forretningsadresse: Magnus Bergs gate 6B
0266 OSLO

Regnskapsår

Årsregnskapets periode: 01.01.2024 - 31.12.2024

Konsern

Morselskap i konsern: Nei

Regnskapsregler

Regler for små foretak benyttet: Ja
Benyttet ved utarbeidelsen av årsregnskapet til selskapet: Regnskapslovens alminnelige regler

Årsregnskapet fastsatt av kompetent organ

Bekreftet av representant for selskapet: Kristin Helene Holth
Dato for fastsettelse av årsregnskapet: 19.05.2025

Grunnlag for avgivelse

År 2024: Årsregnskapet er elektronisk innlevert
År 2023: Tall er hentet fra elektronisk innlevert årsregnskap fra 2024

Det er ikke krav til at årsregnskapet m.v. som sendes til Regnskapsregisteret er undertegnet. Kontrollen på at dette er utført ligger hos revisor/enhetens øverste organ. Sikkerheten ivaretas ved at innsender har rolle/rettighet for innsending av årsregnskapet via Altinn, og ved at det bekreftes at årsregnskapet er fastsatt av kompetent organ.

Brønnøysundregistrene, 22.05.2025



Resultatregnskap

Beløp i: NOK	Note	2024	2023
RESULTATREGNSKAP			
Inntekter			
Salgsinntekt		455 650	476 139
Sum inntekter		455 650	476 139
Kostnader			
Lønnskostnad	1	0	0
Avskrivning på varige driftsmidler og immaterielle eiendeler	2	11 760	3 920
Nedskrivning av varige driftsmidler og immaterielle eiendeler	2	0	0
Annen driftskostnad		550 709	510 339
Sum kostnader		562 469	514 259
Driftsresultat		-106 819	-38 120
Finansinntekter og finanskostnader			
Annen renteinntekt		7 914	2 166
Annen finansinntekt		6 327 443	81 250
Verdiøkning av finansielle instrumenter vurdert til virkelig verdi		1 113 387	801 397
Sum finansinntekter		7 448 744	884 813
Annen rentekostnad		145 724	57 887
Annen finanskostnad		0	45 129
Sum finanskostnader		145 724	103 016
Netto finans		7 303 020	781 797
Resultat før skattekostnad		7 196 201	743 677
Skattekostnad	3	0	0
Årsresultat		7 196 201	743 677
Overføringer og disponeringer			
Udekket tap		0	684 286
Annen egenkapital		7 196 201	59 390
Sum overføringer og disponeringer		7 196 201	743 676



Balanse

Beløp i: NOK	Note	2024	2023
BALANSE - EIENDELER			
Anleggsmidler			
Immaterielle eiendeler			
Utsatt skattefordel	3	0	0
Sum immaterielle eiendeler		0	0
Varige driftsmidler			
Tomter, bygninger og annen fast eiendom	2	0	0
Maskiner og anlegg	2	0	0
Skip, rigger, fly og lignende	2	0	0
Driftsløsøre, inventar, verktøy, kontormaskiner, ol.	2	143 542	118 852
Sum varige driftsmidler		143 542	118 852
Finansielle anleggsmidler			
Investeringer i aksjer og andeler		227 111	1 831 011
Andre langsiktige fordringer	4	0	0
Sum finansielle anleggsmidler		227 111	1 831 011
Sum anleggsmidler		370 653	1 949 863
Omløpsmidler			
Varer			
Fordringer			
Andre kortsiktige fordringer	4	28 109	16 498
Sum fordringer		28 109	16 498
Investeringer			
Andre markedsbaserte finansielle instrumenter	5	0	0
Andre finansielle instrumenter	5	18 606 123	9 682 651
Sum investeringer		18 606 123	9 682 651
Bankinnskudd, kontanter og lignende			
Bankinnskudd, kontanter og lignende		204 864	211 656
Sum bankinnskudd, kontanter og lignende		204 864	211 656



Balanse

Beløp i: NOK	Note	2024	2023
Sum omløpsmidler		18 839 096	9 910 805
SUM EIENDELER		19 209 748	11 860 668

BALANSE - EGENKAPITAL OG GJELD

Egenkapital

Innskutt egenkapital

Aksjekapital	6, 7	90 000	90 000
Beholdning av egne aksjer	6, 7	0	0
Overkurs	7	8 790 000	8 790 000
Ikke registrert kapitalforhøyelse	7	0	0
Annen innskutt egenkapital	7	-10 570	-10 570
Sum innskutt egenkapital		8 869 430	8 869 430

Opptjent egenkapital

Fond	7	0	0
Annen egenkapital	7	7 255 591	59 390
Udekket tap	7	0	0
Sum opptjent egenkapital		7 255 591	59 390

Sum egenkapital

16 125 021 **8 928 820**

Gjeld

Langsiktig gjeld

Utsatt skatt	3	0	0
Sum avsetninger for forpliktelser		0	0

Annen langsiktig gjeld

Øvrig langsiktig gjeld		3 060 396	2 915 035
Sum annen langsiktig gjeld		3 060 396	2 915 035

Sum langsiktig gjeld

3 060 396 **2 915 035**

Kortsiktig gjeld

Leverandørgjeld		24 331	16 813
Betalbar skatt	3	0	0
Sum kortsiktig gjeld		24 331	16 813



Balanse

Beløp i: NOK	Note	2024	2023
Sum gjeld		3 084 727	2 931 848
SUM EGENKAPITAL OG GJELD		19 209 748	11 860 668



Brønnøysundregistrene

ÅRSREGNSKAP FOR REGNSKAPSÅRET 2024 - GENERELL INFORMASJON

Journalnummer: 2025 450545

Enheten

Organisasjonsnummer: 925 221 856
Organisasjonsform: Aksjeselskap
Foretaksnavn: KRICON AS
Forretningsadresse: Magnus Bergs gate 6B
0266 OSLO

Regnskapsår

Årsregnskapets periode: 01.01.2024 - 31.12.2024

Konsern

Morselskap i konsern: Nei

Regnskapsregler

Regler for små foretak benyttet: Ja
Benyttet ved utarbeidelsen av
årsregnskapet til selskapet: Regnskapslovens alminnelige regler

Årsregnskapet fastsatt av kompetent organ

Bekreftet av representant for selskapet: Kristin Helene Holth
Dato for fastsettelse av årsregnskapet: 19.05.2025

Revisjon

Selskapet har besluttet at årsregnskapet
ikke skal revideres: Ja
Årsregnskapet er utarbeidet av ekstern
autorisert regnskapsfører: Ja
Ekstern autorisert regnskapsfører har i
løpet av regnskapsåret bistått ved den
løpende regnskapsføringen eller utført
andre tjenester for selskapet enn å
utarbeide årsregnskapet: Ja

Grunnlag for avgivelse

År 2024: Årsregnskap er elektronisk innlevert.
År 2023: Tall er hentet fra elektronisk innlevert årsregnskap fra 2024.

Det er ikke krav til at årsregnskapet m.v. som sendes til Regnskapsregisteret er undertegnet. Kontrollen på at dette er utført ligger hos revisor/enhetens øverste organ. Sikkerheten ivaretas ved at innsender har rolle/rettighet for innsending av årsregnskapet via Altinn, og ved at det bekreftes at årsregnskapet er fastsatt av kompetent organ.

Brønnøysundregistrene, 21.05.2025

Brønnøysundregistrene
Postadresse: Postboks 900, 8910 Brønnøysund
Telefon: 75 00 75 00
E-post: firmapost@brreg.no Internett: www.brreg.no
Organisasjonsnummer: 974 760 673



Organisasjonsnr: 925 221 856
KRICON AS

RESULTATREGNSKAP

Beløp i: NOK	Note	2024	2023
RESULTATREGNSKAP			
Inntekter			
Salgsinntekt		455 650	476 139
Sum inntekter		455 650	476 139
Kostnader			
Lønnskostnad	1	0	0
Avskrivning på varige driftsmidler og immaterielle eiendeler	2	11 760	3 920
Nedskrivning av varige driftsmidler og immaterielle eiendeler	2	0	0
Annen driftskostnad		550 709	510 339
Sum kostnader		562 469	514 259
Driftsresultat		-106 819	-38 120
Finansinntekter og finanskostnader			
Annen renteinntekt		7 914	2 166
Annen finansinntekt		6 327 443	81 250
Verdiøkning av finansielle instrumenter vurdert til virkelig verdi		1 113 387	801 397
Sum finansinntekter		7 448 744	884 813
Annen rentekostnad		145 724	57 887
Annen finanskostnad		0	45 129
Sum finanskostnader		145 724	103 016
Netto finans		7 303 020	781 797
Resultat før skattekostnad		7 196 201	743 677
Skattekostnad	3	0	0
Årsresultat		7 196 201	743 677
Overføringer og disponeringer			
Udekket tap		0	684 286
Annen egenkapital		7 196 201	59 390
Sum overføringer og disponeringer		7 196 201	743 676



Organisasjonsnr: 925 221 856
KRICON AS

BALANSE

Beløp i: NOK	Note	2024	2023
BALANSE - EIENDELER			
Anleggsmidler			
Immaterielle eiendeler			
Utsatt skattefordel	3	0	0
Sum immaterielle eiendeler		0	0
Varige driftsmidler			
Tomter, bygninger og annen fast eiendom	2	0	0
Maskiner og anlegg	2	0	0
Skip, rigger, fly og lignende	2	0	0
Driftsløsøre, inventar, verktøy, kontormaskiner, ol.	2	143 542	118 852
Sum varige driftsmidler		143 542	118 852
Finansielle anleggsmidler			
Investeringer i aksjer og andeler		227 111	1 831 011
Andre langsiktige fordringer	4	0	0
Sum finansielle anleggsmidler		227 111	1 831 011
Sum anleggsmidler		370 653	1 949 863
Omløpsmidler			
Varer			
Fordringer			
Andre kortsiktige fordringer	4	28 109	16 498
Sum fordringer		28 109	16 498
Investeringer			
Andre markedsbaserte finansielle instrumenter	5	0	0
Andre finansielle instrumenter	5	18 606 123	9 682 651
Sum investeringer		18 606 123	9 682 651
Bankinnskudd, kontanter og lignende			
Bankinnskudd, kontanter og lignende		204 864	211 656
Sum bankinnskudd, kontanter og lignende		204 864	211 656



Sum omløpsmidler		18 839 096	9 910 805
SUM EIENDELER		19 209 748	11 860 668
BALANSE - EGENKAPITAL OG GJELD			
Egenkapital			
Innskutt egenkapital			
Aksjekapital	6, 7	90 000	90 000
Beholdning av egne aksjer	6, 7	0	0
Overkurs	7	8 790 000	8 790 000
Ikke registrert kapitalforhøyelse	7	0	0
Annen innskutt egenkapital	7	-10 570	-10 570
Sum innskutt egenkapital		8 869 430	8 869 430
Opptjent egenkapital			
Fond	7	0	0
Annen egenkapital	7	7 255 591	59 390
Udekket tap	7	0	0
Sum opptjent egenkapital		7 255 591	59 390
Sum egenkapital		16 125 021	8 928 820
Gjeld			
Langsiktig gjeld			
Utsatt skatt	3	0	0
Sum avsetninger for forpliktelses		0	0
Annen langsiktig gjeld			
Øvrig langsiktig gjeld		3 060 396	2 915 035
Sum annen langsiktig gjeld		3 060 396	2 915 035
Sum langsiktig gjeld		3 060 396	2 915 035
Kortsiktig gjeld			
Leverandørgjeld		24 331	16 813
Betalbar skatt	3	0	0
Sum kortsiktig gjeld		24 331	16 813
Sum gjeld		3 084 727	2 931 848
SUM EGENKAPITAL OG GJELD		19 209 748	11 860 668



Organisasjonsnr: 925 221 856
KRICON AS

NOTEOPPLYSNINGER - SELSKAP - alle poster oppgitt i hele tall

Note

Regnskapsprinsipper

Årsregnskapet er satt opp i samsvar med regnskapsloven og god regnskapsskikk for små foretak. Salgsinntekter Inntektsføring ved salg av varer skjer på leveringstidspunktet. Tjenester inntektsføres etter hvert som de leveres. Klassifisering og vurdering av balanseposter Anleggsmidler er eiendeler bestemt til varig eie eller bruk. Eiendeler som er knyttet til varekretsløpet er klassifisert som omløpsmidler. Fordringer klassifiseres som omløpsmidler hvis de forfaller til betaling innen ett år etter transaksjonsdagen. Tilsvarende klassifiseres gjeld som kortsiktig hvis gjelden forfaller til betaling innen ett år. Langsiktig gjeld er gjeld som forfaller senere enn ett år etter transaksjonsdagen. Første års avdrag på langsiktige fordringer og langsiktig gjeld klassifiseres likevel ikke som omløpsmiddel og kortsiktig gjeld. Omløpsmidler vurderes til laveste av anskaffelseskost og virkelig verdi. Kortsiktig gjeld balanseføres til nominelt beløp på etableringstidspunktet. Anleggsmidler vurderes til anskaffelseskost. Varige anleggsmidler avskrives etter en fornuftig avskrivningsplan. Anleggsmidlene nedskrives til virkelig verdi ved verdifall som ikke forventes å være forbigående. Langsiktig gjeld med unntak av andre avsetninger balanseføres til nominelt beløp på etableringstidspunktet. Fordringer Kundefordringer og andre fordringer er oppført i balansen til pålydende etter fradrag for avsetning til forventet tap. Avsetning til tap gjøres på grunnlag av individuelle vurderinger av de enkelte fordringene. Varige driftsmidler Varige driftsmidler balanseføres og avskrives over driftsmidlenes levetid dersom de har antatt levetid over 3 år og har en kostpris som overstiger kr 30 000. Direkte vedlikehold av driftsmidler kostnadsføres løpende under driftskostnader, mens påkostninger eller forbedringer tillegges driftsmidlets kostpris og avskrives i takt med driftsmidlet. Forøvrig er følgende regnskapsprinsipper anvendt: FIFO-metoden for tilordning av anskaffelseskost for ombyttbare finansielle eiendeler, laveste verdis prinsipp for markedsbaserte finansielle omløpsmidler. Leieavtaler er ikke balanseført. Selskapet har ikke endret regnskapsprinsipp fra 2023 til 2024.

Note

1

Antall årsverk i regnskapsåret

0.00

<u>Sum</u>	<u>Beløp</u>
------------	--------------

<u>Balanseført verdi 31.12.</u>	<u>Varige driftsmidler</u>	<u>Immaterielle eiend.</u>
---------------------------------	----------------------------	----------------------------

Konsernregnskap



Morselskapet sitt navn

Forretningskontor for morselskapet

Begrunnelse for at datterselskap er utelatt fra konsolideringen

Konsern, tilknyttet selskap m.v. - fordringer og gjeld

Fordringer

<u>Samlet beløp - tilknyttet selskap</u>	<u>Årets</u>	<u>Fjorårets</u>
--	--------------	------------------

<u>Samlet beløp - foretak i samme konsern</u>	<u>Årets</u>	<u>Fjorårets</u>
---	--------------	------------------

<u>Samlet beløp - foretak i samme konsern</u>	<u>Årets</u>	<u>Fjorårets</u>
---	--------------	------------------

<u>Samlet beløp - felles kontrollert virksomhet</u>	<u>Årets</u>	<u>Fjorårets</u>
---	--------------	------------------

<u>Pantstillelse</u>	<u>Beløp</u>
----------------------	--------------

Note

5

Virkelig verdi og resultatført verdiendr. i perioden, finansielle instrumenter

<u>Eiendel</u>	<u>Virk. verdi</u>	<u>Verdiendring</u>
Obligasjoner og andre markedsbaserte verdipapirer	18606123.00	1113387.00

<u>Sum</u>	<u>Virk. Verdi</u>	<u>Verdiendring</u>
	18606123.00	1113387.00

Mer om finansielle instrumenter

Beskrivelse av finansielle derivater

<u>Beholdning av egne aksjer</u>	<u>Antall</u>	<u>Pålydende</u>	<u>Andel av aksjek.</u>
----------------------------------	---------------	------------------	-------------------------

Note

4

Lån og sikkerhetsstillelse til medlemmer


Er det gitt lån eller sikkerhetsstillelse til ledende personer: Nei

Opplysninger om:

Medlemmer av:



Mer om lån og sikkerhetsstillelse



Årsregnskap for

KRICON AS

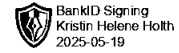
925221856

Regnskapsår

01.01.2024 - 31.12.2024



KRICON AS
925 221 856

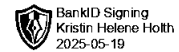


Resultatregnskap

	Note	2024	2023
Driftsinntekter			
Salgsinntekt		455 650	476 139
Sum driftsinntekter		455 650	476 139
Driftskostnader			
Avskrivning på varige driftsmidler og immaterielle eiendeler	2	-11 760	-3 920
Annen driftskostnad		-550 709	-510 339
Sum driftskostnader		-562 469	-514 259
Driftsresultat		-106 819	-38 120
Finansinntekter			
Annen renteinntekt		7 914	2 166
Annen finansinntekt		6 327 443	81 250
Verdiøkning av finansielle instrumenter vurdert til virkelig verdi		1 113 387	801 397
Sum finansinntekter		7 448 744	884 813
Finanskostnader			
Annen rentekostnad		-145 724	-57 887
Annen finanskostnad		0	-45 129
Sum finanskostnader		-145 724	-103 016
Netto finans		7 303 020	781 797
Årsresultat		7 196 201	743 677
Overføringer			
Annen egenkapital		7 196 201	59 390
Udekket tap		0	684 286
Sum overføringer		7 196 201	743 677



KRICON AS
925 221 856

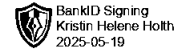


Balanse

	Note	31.12.2024	31.12.2023
EIENDELER			
Anleggsmidler			
Varige driftsmidler			
Driftsløsøre, inventar, verktøy, kontormaskiner, ol.	2	143 542	118 852
Sum varige driftsmidler		143 542	118 852
Finansielle anleggsmidler			
Investeringer i aksjer og andeler		227 111	1 831 011
Sum finansielle anleggsmidler		227 111	1 831 011
Sum anleggsmidler		370 653	1 949 863
Omløpsmidler			
Fordringer			
Andre kortsiktige fordringer	4	28 109	16 498
Sum fordringer		28 109	16 498
Investeringer			
Andre finansielle instrumenter	5	18 606 123	9 682 651
Sum investeringer		18 606 123	9 682 651
Bankinnskudd, kontanter og lignende			
Bankinnskudd, kontanter og lignende		204 864	211 656
Sum bankinnskudd, kontanter og lignende		204 864	211 656
Sum omløpsmidler		18 839 096	9 910 805
SUM EIENDELER		19 209 748	11 860 668



KRICON AS
925 221 856



Balanse


	Note	31.12.2024	31.12.2023
EGENKAPITAL OG GJELD			
Egenkapital			
Innskutt egenkapital			
Aksjekapital	6, 7	90 000	90 000
Overkurs	7	8 790 000	8 790 000
Annen innskutt egenkapital	7	-10 570	-10 570
Sum innskutt egenkapital		8 869 430	8 869 430
Opptjent egenkapital			
Annen egenkapital	7	7 255 591	59 390
Sum opptjent egenkapital		7 255 591	59 390
Sum egenkapital		16 125 021	8 928 820
Gjeld			
Annen langsiktig gjeld			
Øvrig langsiktig gjeld		3 060 396	2 915 035
Sum annen langsiktig gjeld		3 060 396	2 915 035
Kortsiktig gjeld			
Leverandørgjeld		24 331	16 813
Sum kortsiktig gjeld		24 331	16 813
Sum gjeld		3 084 727	2 931 848
SUM EGENKAPITAL OG GJELD		19 209 748	11 860 668

OSLO, 19.05.2025

Kristin Helene Holth
styrets leder / daglig leder



KRICON AS
925 221 856



Noter

Regnskapsprinsipper

Årsregnskapet er satt opp i samsvar med regnskapsloven og god regnskapsskikk for små foretak.

Salgsinntekter

Inntektsføring ved salg av varer skjer på leveringstidspunktet. Tjenester inntektsføres etter hvert som de leveres.

Klassifisering og vurdering av balanseposter

Anleggsmidler er eiendeler bestemt til varig eie eller bruk. Eiendeler som er knyttet til varekretsløpet er klassifisert som omløpsmidler. Fordringer klassifiseres som omløpsmidler hvis de forfaller til betaling innen ett år etter transaksjonsdagen. Tilsvarende klassifiseres gjeld som kortsiktig hvis gjelden forfaller til betaling innen ett år. Langsiktig gjeld er gjeld som forfaller senere enn ett år etter transaksjonsdagen. Første års avdrag på langsiktige fordringer og langsiktig gjeld klassifiseres likevel ikke som omløpsmiddel og kortsiktig gjeld.

Omløpsmidler vurderes til laveste av anskaffelseskost og virkelig verdi. Kortsiktig gjeld balanseføres til nominelt beløp på etableringstidspunktet. Anleggsmidler vurderes til anskaffelseskost. Varige anleggsmidler avskrives etter en fornuftig avskrivningsplan. Anleggsmidlene nedskrives til virkelig verdi ved verdifall som ikke forventes å være forbigående. Langsiktig gjeld med unntak av andre avsetninger balanseføres til nominelt beløp på etableringstidspunktet.

Fordringer

Kundefordringer og andre fordringer er oppført i balansen til pålydende etter fradrag for avsetning til forventet tap. Avsetning til tap gjøres på grunnlag av individuelle vurderinger av de enkelte fordringene.

Varige driftsmidler

Varige driftsmidler balanseføres og avskrives over driftsmidlenes levetid dersom de har antatt levetid over 3 år og har en kostpris som overstiger kr 30 000. Direkte vedlikehold av driftsmidler kostnadsføres løpende under driftskostnader, mens påkostninger eller forbedringer tillegges driftsmidlets kostpris og avskrives i takt med driftsmidlet.

Forøvrig er følgende regnskapsprinsipper anvendt:

FIFO-metoden for tilordning av anskaffelseskost for ombyttbare finansielle eiendeler, laveste verdis prinsipp for markedsbaserte finansielle omløpsmidler. Leieavtaler er ikke balanseført.

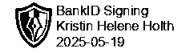
Selskapet har ikke endret regnskapsprinsipp fra 2023 til 2024.

Note 1 - Antall årsverk

Selskapet har ikke hatt ansatte i løpet av regnskapsåret.



KRICON AS
925 221 856



Note 2 - Varige driftsmidler/anleggsmidler

Varige driftsmidler	Driftsløsøre, inventar o.l
Anskaffelseskost pr 01.01	122 772
Tilgang i året	36 450
Avgang i året	0
Anskaffelseskost pr 31.12	159 222
Akkumulert av- og nedskrivninger 01.01	-3 920
Akkumulert av- og nedskrivninger 31.12	-15 680
Balanseført verdi pr 31.12	143 542
Årets av- og nedskrivninger	11 760
Økonomisk levetid	0 - 5
Avskrivningsplan	Lineær

Note 3 - Spesifisering av skatt

Skattepliktig inntekt	2024	2023
Resultat før skatt	7 196 201	743 677
Permanente forskjeller	-7 314 739	-851 651
+/- Endring i midlertidige forskjeller	2 352	-45 640
Skattepliktig inntekt	-116 186	-153 614

Note 4 - Lån og sikkerhetsstillelse til ledende personer, eiere med videre

Det er ikke gitt lån eller sikkerhetsstillelse til medlemmer av styrende organer.

Note 5 - Virkelig verdi av finansielle instrumenter

Eiendel	Virkelig verdi	Periodens resultatførte verdiendringer
Obligasjoner og andre markedsbaserte verdipapirer	18 606 123	1 113 387

Note 6 - Aksjekapital

Aksjeklasse	Antall aksjer	Aksjenes pålydende	Bokført verdi
Ordinære	0	3	0
A-aksjer	18 000	3	54 000
B-aksjer	12 000	3	36 000
Sum	30 000		90 000

Aksjonærer	Antall aksjer	Eierandel %	Aksjeklasse
HOLTH KRISTIN HELENE	18 000	60,00	A-aksjer
HOLTH KRISTIN HELENE	12 000	40,00	B-aksjer
Totalt antall aksjer	30 000	100	



KRICON AS
925 221 856



Note 7 - Egenkapital

	Aksjekapital	Overkurs	Annen innsk. EK	Opptjent egenkapital	Sum
Egenkapital 31.12.2023	90 000	8 790 000	-10 570	59 390	8 928 820
Årsresultat	0	0	0	7 196 201	7 196 201
Egenkapital 31.12.2024	90 000	8 790 000	-10 570	7 255 591	16 125 021

Midlertidige forskjeller - utsatt skatt/skattefordel

Utsatt skatt/utsatt skattefordel i balansen avsettes på grunnlag av forskjeller mellom regnskapsmessige og skattemessige verdier i henhold til norsk regnskapsstandard for skatt.

Midlertidige skatteøkende og skattereduserende forskjeller som kan utlignes er nettoført.

Midlertidige forskjeller knyttet til:	01.01.2024	31.12.2024	Endring
Anleggsmidler	45 640	43 288	2 352
Fremførbart underskudd	-287 923	-404 109	116 186
Netto forskjeller	-242 283	-360 821	118 538
Skattereduserende forskjeller som ikke kan utlignes	242 283	360 821	-118 538
Sum midlertidige forskjeller som inngår i grunnlag for utsatt skatt/skattefordel	0	0	0
Utsatt skatt 31.12.2024 basert på 22 %	0	0	0



Årsregnskap for

KRICON AS

925221856

Regnskapsår

01.01.2024 - 31.12.2024



KRICON AS
925 221 856

Resultatregnskap

	Note	2024	2023
Driftsinntekter			
Salgsinntekt		455 650	476 139
Sum driftsinntekter		455 650	476 139
Driftskostnader			
Avskrivning på varige driftsmidler og immaterielle eiendeler	2	-11 760	-3 920
Annen driftskostnad		-550 709	-510 339
Sum driftskostnader		-562 469	-514 259
Driftsresultat		-106 819	-38 120
Finansinntekter			
Annen renteinntekt		7 914	2 166
Annen finansinntekt		6 327 443	81 250
Verdiøkning av finansielle instrumenter vurdert til virkelig verdi		1 113 387	801 397
Sum finansinntekter		7 448 744	884 813
Finanskostnader			
Annen rentekostnad		-145 724	-57 887
Annen finanskostnad		0	-45 129
Sum finanskostnader		-145 724	-103 016
Netto finans		7 303 020	781 797
Årsresultat		7 196 201	743 677
Overføringer			
Annen egenkapital		7 196 201	59 390
Udekket tap		0	684 286
Sum overføringer		7 196 201	743 677



KRICON AS
925 221 856

Balanse

	Note	31.12.2024	31.12.2023
EIENDELER			
Anleggsmidler			
Varige driftsmidler			
Driftsløsøre, inventar, verktøy, kontormaskiner, ol.	2	143 542	118 852
Sum varige driftsmidler		143 542	118 852
Finansielle anleggsmidler			
Investeringer i aksjer og andeler		227 111	1 831 011
Sum finansielle anleggsmidler		227 111	1 831 011
Sum anleggsmidler		370 653	1 949 863
Omløpsmidler			
Fordringer			
Andre kortsiktige fordringer	4	28 109	16 498
Sum fordringer		28 109	16 498
Investeringer			
Andre finansielle instrumenter	5	18 606 123	9 682 651
Sum investeringer		18 606 123	9 682 651
Bankinnskudd, kontanter og lignende			
Bankinnskudd, kontanter og lignende		204 864	211 656
Sum bankinnskudd, kontanter og lignende		204 864	211 656
Sum omløpsmidler		18 839 096	9 910 805
SUM EIENDELER		19 209 748	11 860 668



KRICON AS
925 221 856

Balanse

	Note	31.12.2024	31.12.2023
EGENKAPITAL OG GJELD			
Egenkapital			
Innskutt egenkapital			
Aksjekapital	6, 7	90 000	90 000
Overkurs	7	8 790 000	8 790 000
Annen innskutt egenkapital	7	-10 570	-10 570
Sum innskutt egenkapital		8 869 430	8 869 430
Opptjent egenkapital			
Annen egenkapital	7	7 255 591	59 390
Sum opptjent egenkapital		7 255 591	59 390
Sum egenkapital		16 125 021	8 928 820
Gjeld			
Annen langsiktig gjeld			
Øvrig langsiktig gjeld		3 060 396	2 915 035
Sum annen langsiktig gjeld		3 060 396	2 915 035
Kortsiktig gjeld			
Leverandørgjeld		24 331	16 813
Sum kortsiktig gjeld		24 331	16 813
Sum gjeld		3 084 727	2 931 848
SUM EGENKAPITAL OG GJELD		19 209 748	11 860 668

OSLO, 19.05.2025

Kristin Helene Holth
styrets leder / daglig leder



KRICON AS
925 221 856

Noter

Regnskapsprinsipper

Årsregnskapet er satt opp i samsvar med regnskapsloven og god regnskapsskikk for små foretak.

Salgsinntekter

Inntektsføring ved salg av varer skjer på leveringstidspunktet. Tjenester inntektsføres etter hvert som de leveres.

Klassifisering og vurdering av balanseposter

Anleggsmidler er eiendeler bestemt til varig eie eller bruk. Eiendeler som er knyttet til varekretsløpet er klassifisert som omløpsmidler. Fordringer klassifiseres som omløpsmidler hvis de forfaller til betaling innen ett år etter transaksjonsdagen. Tilsvarende klassifiseres gjeld som kortsiktig hvis gjelden forfaller til betaling innen ett år. Langsiktig gjeld er gjeld som forfaller senere enn ett år etter transaksjonsdagen. Første års avdrag på langsiktige fordringer og langsiktig gjeld klassifiseres likevel ikke som omløpsmiddel og kortsiktig gjeld.

Omløpsmidler vurderes til laveste av anskaffelseskost og virkelig verdi. Kortsiktig gjeld balanseføres til nominelt beløp på etableringstidspunktet. Anleggsmidler vurderes til anskaffelseskost. Varige anleggsmidler avskrives etter en fornuftig avskrivningsplan. Anleggsmidlene nedskrives til virkelig verdi ved verdifall som ikke forventes å være forbigående. Langsiktig gjeld med unntak av andre avsetninger balanseføres til nominelt beløp på etableringstidspunktet.

Fordringer

Kundefordringer og andre fordringer er oppført i balansen til pålydende etter fradrag for avsetning til forventet tap. Avsetning til tap gjøres på grunnlag av individuelle vurderinger av de enkelte fordringene.

Varige driftsmidler

Varige driftsmidler balanseføres og avskrives over driftsmidlenes levetid dersom de har antatt levetid over 3 år og har en kostpris som overstiger kr 30 000. Direkte vedlikehold av driftsmidler kostnadsføres løpende under driftskostnader, mens påkostninger eller forbedringer tillegges driftsmidlets kostpris og avskrives i takt med driftsmidlet.

Forøvrig er følgende regnskapsprinsipper anvendt:

FIFO-metoden for tilordning av anskaffelseskost for ombyttbare finansielle eiendeler, laveste verdis prinsipp for markedsbaserte finansielle omløpsmidler. Leieavtaler er ikke balanseført.

Selskapet har ikke endret regnskapsprinsipp fra 2023 til 2024.

Note 1 - Antall årsverk

Selskapet har ikke hatt ansatte i løpet av regnskapsåret.



KRICON AS
925 221 856

Note 2 - Varige driftsmidler/anleggsmidler

Varige driftsmidler	Driftsløsøre, inventar o.l
Anskaffelseskost pr 01.01	122 772
Tilgang i året	36 450
Avgang i året	0
Anskaffelseskost pr 31.12	159 222
Akkumulert av- og nedskrivninger 01.01	-3 920
Akkumulert av- og nedskrivninger 31.12	-15 680
Balanseført verdi pr 31.12	143 542
Årets av- og nedskrivninger	11 760
Økonomisk levetid	0 - 5
Avskrivningsplan	Lineær

Note 3 - Spesifisering av skatt

Skattepliktig inntekt	2024	2023
Resultat før skatt	7 196 201	743 677
Permanente forskjeller	-7 314 739	-851 651
+/- Endring i midlertidige forskjeller	2 352	-45 640
Skattepliktig inntekt	-116 186	-153 614

Note 4 - Lån og sikkerhetsstillelse til ledende personer, eiere med videre

Det er ikke gitt lån eller sikkerhetsstillelse til medlemmer av styrende organer.

Note 5 - Virkelig verdi av finansielle instrumenter

Eiendel	Virkelig verdi	Periodens resultatførte verdiendringer
Obligasjoner og andre markedsbaserte verdipapirer	18 606 123	1 113 387

Note 6 - Aksjekapital

Aksjeklasse	Antall aksjer	Aksjenes pålydende	Bokført verdi
Ordinære	0	3	0
A-aksjer	18 000	3	54 000
B-aksjer	12 000	3	36 000
Sum	30 000		90 000

Aksjonærer	Antall aksjer	Eierandel %	Aksjeklasse
HOLTH KRISTIN HELENE	18 000	60,00	A-aksjer
HOLTH KRISTIN HELENE	12 000	40,00	B-aksjer
Totalt antall aksjer	30 000	100	



KRICON AS
925 221 856

Note 7 - Egenkapital

	Aksjekapital	Overkurs	Annen innsk. EK	Opptjent egenkapital	Sum
Egenkapital 31.12.2023	90 000	8 790 000	-10 570	59 390	8 928 820
Årsresultat	0	0	0	7 196 201	7 196 201
Egenkapital 31.12.2024	90 000	8 790 000	-10 570	7 255 591	16 125 021

Midlertidige forskjeller - utsatt skatt/skattefordel

Utsatt skatt/utsatt skattefordel i balansen avsettes på grunnlag av forskjeller mellom regnskapsmessige og skattemessige verdier i henhold til norsk regnskapsstandard for skatt.

Midlertidige skatteøkende og skattereduserende forskjeller som kan utlignes er nettoført.

Midlertidige forskjeller knyttet til:	01.01.2024	31.12.2024	Endring
Anleggsmidler	45 640	43 288	2 352
Fremførbart underskudd	-287 923	-404 109	116 186
Netto forskjeller	-242 283	-360 821	118 538
Skattereduserende forskjeller som ikke kan utlignes	242 283	360 821	-118 538
Sum midlertidige forskjeller som inngår i grunnlag for utsatt skatt/skattefordel	0	0	0
Utsatt skatt 31.12.2024 basert på 22 %	0	0	0